

ASSEMBLEIA MUNICIPAL DA MARINHA GRANDE

Sessão Ordinária de 27-04-2007
(Continuada no dia 16/05/2007)

APROVAÇÃO EM MINUTA

Presente deliberação camarária de 19 de Abril de 2007 e “DOCUMENTOS DE PRESTAÇÃO DE CONTAS, RELATIVOS AO EXERCÍCIO DE 2006”, constituindo o quinto ponto da Ordem de Trabalhos e que aqui se dão por integralmente reproduzidos para apreciação e votação.

Depois de discutido o assunto supra referido e verificando-se que se encontra de acordo com a legislação em vigor, a Assembleia Municipal, nos termos do art.º 53.º, n.º2, alínea c), da Lei n.º 169/99 de 18 de Setembro, alterada e republicada em anexo à Lei n.º 5-A/2002, de 11 de Janeiro, apreciou e votou os referidos documentos por unanimidade, com 22 votos a favor, 0 votos contra e 0 abstenções.

Mais delibera, nos termos do ponto 2.7.3.1 das Considerações Técnicas do POCAL, aprovado pelo Decreto-lei n.º 54-A/99, de 22 de Fevereiro, aprovar a aplicação do resultado líquido do exercício de 2006, da seguinte forma:

- 5% sobre a forma de reservas legais, tal como estipula o ponto 2.7.3.5;
- o restante seja aplicado na conta 59 de resultados transitados

com 22 votos a favor, 0 votos contra e 0 abstenções.

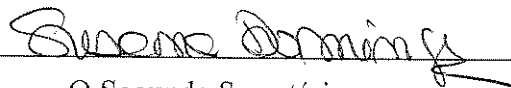
Nos termos legais e regimentais, procedeu-se à sua aprovação em minuta por unanimidade, com 22 votos a favor, 0 votos contra e 0 abstenções.

Marinha Grande, 16 de Maio de 2007


O Presidente da Assembleia Municipal,



O Primeiro Secretário,



O Segundo Secretário,





DOCUMENTOS DE PRESTAÇÃO DE CONTAS DE 2006

Município da Marinha Grande
Câmara Municipal

ÍNDICES

DOCUMENTOS DE PRESTAÇÃO DE CONTAS DE 2006

[Handwritten signatures and initials]

ÍNDICE

ÍNDICE DE FIGURAS	4
ÍNDICE DE GRÁFICOS	4
ÍNDICE DE QUADROS	4
RELATÓRIO DE GESTÃO	7
1. ANÁLISE ORÇAMENTAL	10
1.1. EXECUÇÃO ORÇAMENTAL DA RECEITA	11
1.1.1. Receitas Correntes	14
1.1.1.1. Impostos Directos	16
1.1.1.2. Impostos Indirectos	16
1.1.1.3. Taxas, Multas e Outras Penalidades	17
1.1.1.4. Rendimentos de Propriedade	18
1.1.1.5. Transferências Correntes	19
1.1.1.6. Venda de Bens e Serviços Correntes	20
1.1.1.7. Outras Receitas Correntes	21
1.1.2. Receitas de Capital	22
1.1.2.1. Venda de Bens de Investimento	23
1.1.2.2. Transferências de Capital	23
1.1.2.3. Passivos Financeiros	24
1.1.2.4. Outras Receitas de Capital	25
1.2. EXECUÇÃO ORÇAMENTAL DA DESPESA	27
1.2.1. Despesas Correntes	30
1.2.1.1. Despesas com o Pessoal	31
1.2.1.2. Aquisição de Bens e Serviços	32
1.2.1.3. Juros e Outros Encargos	32
1.2.1.4. Subsídios Concedidos	33
1.2.1.5. Transferências Correntes	33
1.2.1.6. Outras Despesas Correntes	34
1.2.2. Despesas de Capital	35
1.2.2.1. Aquisição de Bens de Capital	36
1.2.2.2. Transferências de Capital	36
1.2.2.3. Activos Financeiros	37
1.2.2.4. Passivos Financeiros	37
1.2.2.5. Outras Despesas de Capital	38
1.2.3. Despesa por Classificação Orgânica	39
1.2.4. Despesa por Classificação Funcional	44
1.3. INDICADORES DE GESTÃO FINANCEIRA	47
1.3.1. Rácios de Cobertura Global das Receitas e Despesas	47
1.3.2. Rácios de Estrutura da Receita	50
1.3.3. Rácios de Estrutura da Despesa	52
1.3.4. Rácios para avaliar a relação dos Fundos Municipais Correntes com Componentes da Despesa Corrente	55
1.3.5. Rácios para avaliar o Prazo Médio de Pagamento	56
2. ANÁLISE PATRIMONIAL	58
2.1. ANÁLISE DAS CONTAS DE CUSTOS	58
2.1.1. Conta 61 – Custo das Mercadorias Vendidas e das Matérias Consumidas (CMVMC)	59
2.1.2. Conta 62 – Fornecimentos e Serviços Externos (FSE)	59
2.1.3. Conta 63 – Transferências e Subsídios Correntes Concedidos e Prestações Sociais	62
2.1.4. Conta 64 – Custos com Pessoal	63
2.1.5. Conta 65 – Custos Operacionais	64
2.1.6. Conta 66 – Amortizações do Exercício	65
2.1.7. Conta 67 – Provisões do Exercício	65
2.1.8. Conta 68 – Custos e Perdas Financeiros	66
2.1.9. Conta 69 – Custos e Perdas Extraordinários	67
2.2. ANÁLISE ÀS CONTAS DE PROVEITOS	68
2.2.1. Conta 71 – Vendas e Prestações de Serviços	69
2.2.2. Conta 72 – Impostos e Taxas	71
2.2.3. Conta 73 – Proveitos Suplementares	71

2.2.4. Conta 74 – Transferências e Subsídios Obtidos	72
2.2.5. Conta 75 – Trabalhos para a própria Entidade	73
2.2.6. Conta 76 – Outros Proveitos e Ganhos Operacionais	74
2.2.7. Conta 78 – Proveitos e Ganhos Financeiros	74
2.2.8. Conta 79 – Proveitos e Ganhos Extraordinários	75
2.3. ANÁLISE DAS DÍVIDAS DE TERCEIROS	76
2.4. ANÁLISE DAS DÍVIDAS A TERCEIROS	77
2.4.1. Médio e Longo Prazo	77
2.4.2. Curto Prazo	77
2.4. INDICADORES DE GESTÃO PATRIMONIAL	78
2.4.1. Rácios de Liquidez	78
2.4.2. Rácio de Solvabilidade	79
2.4.3 Rácio da Autonomia Financeira	79
2.4.4. Rácios de Endividamento	79
PRESTAÇÃO DE CONTAS	81
1. BALANÇO	82
2. DEMONSTRAÇÃO DE RESULTADOS	85
3. MAPAS DE EXECUÇÃO ORÇAMENTAL	87
3.1. CONTROLO ORÇAMENTAL DA RECEITA	88
3.2. CONTROLO ORÇAMENTAL DA DESPESA	95
3.3. RESUMO DA EXECUÇÃO DAS GRANDES OPÇÕES DO PLANO	100
3.4 EXECUÇÃO DO PLANO PLURIANUAL DE INVESTIMENTOS	104
3.5 EXECUÇÃO DO PLANO DE ACTIVIDADES MUNICIPAL	129
3.6. FLUXOS DE CAIXA E CONTAS DE ORDEM	162
3.7. MAPA DAS CONTAS DE ORDEM	185
3.8. OPERAÇÕES DE TESOURARIA	187
4. ANEXOS ÀS DEMONSTRAÇÕES FINANCEIRAS	189
4.1. CARACTERIZAÇÃO DA ENTIDADE	190
4.1.1. Identificação	191
4.2. NOTAS AO BALANÇO E À DEMONSTRAÇÃO DE RESULTADOS	195
4.3. NOTAS SOBRE O PROCESSO ORÇAMENTAL E RESPECTIVA EXECUÇÃO	211
4.3.1. Modificações ao Orçamento da Receita	212
4.3.2. Modificações ao Orçamento da Despesa	216
4.3.3. Modificações ao Plano Plurianual de Investimentos	227
4.3.4. Modificações ao Plano de Actividades Municipais	247
4.3.5. Mapa dos Contratos	260
4.3.6. Transferências Correntes da Despesa	265
4.3.7. Transferências de Capital da Despesa	271
4.3.8. Transferências Correntes da Receita	272
4.3.9. Transferências de Capital da Receita	272
4.3.10. Subsídios Concedidos	273
4.3.11. Activos de Rendimento Fixo	274
4.3.12. Activos de Rendimento Variável	275
4.3.13. Empréstimos de Médio e Longo Prazo	276
4.3.14. Outras Dívidas a Terceiros	277
ENCERRAMENTO	285
TERMO DE APROVAÇÃO FINAL	285

ÍNDICE DE FIGURAS


Figura 1: Organograma dos Serviços Municipais	192
---	-----

ÍNDICE DE GRÁFICOS

Gráfico 1: Quadro comparativo da evolução da Receita Total, Corrente e de Capital, nos últimos 5 anos	12
Gráfico 2: Estrutura das Receitas Correntes em 2006	15
Gráfico 3: Estrutura das Receitas de Capital em 2006	22
Gráfico 4: Quadro comparativo das despesas	28
Gráfico 5: Despesas com o pessoal por orgânica	41
Gráfico 6: Despesas com a Aquisição de Bens e Serviços por orgânica	42
Gráfico 7: Despesas com a Aquisição de Bens de Capital por orgânica	43
Gráfico 8: Cobertura Global das Despesas	48
Gráfico 9: Cobertura Global das Despesas Correntes	48
Gráfico 10: Cobertura Global das Despesas de Capital	49
Gráfico 11: Cobertura Global das Despesas Totais pelas Receitas Próprias	49
Gráfico 12: Cobertura Global das Despesas Totais pelos Fundos Municipais	50
Gráfico 13: Receitas Próprias	51
Gráfico 14: Receitas Locais	51
Gráfico 15: Passivos Financeiros	52
Gráfico 16: Venda de Bens e de Serviços Correntes e de Investimento	52
Gráfico 17: Despesa de Capital	53
Gráfico 18: Despesa com Pessoal	54
Gráfico 19: Aquisição de Bens e Serviços Correntes	54
Gráfico 20: Encargos Financeiros	55
Gráfico 21: Evolução dos Custos com o Pessoal	63
Gráfico 22: Evolução dos Custos Operacionais	64
Gráfico 23: Evolução dos Custos com Amortizações do Exercício	65
Gráfico 24: Evolução das Provisões	66
Gráfico 25: Evolução dos Custos e Perdas Financeiros	66
Gráfico 26: Evolução dos Custos Extraordinários	67
Gráfico 27: Distribuição das Transferências de Capital	68
Gráfico 28: Evolução das Vendas e Prestações de Serviços	69
Gráfico 29: Distribuição dos Proveitos relativos a "Outros Serviços"	71
Gráfico 30: Evolução dos Impostos e Taxas	71
Gráfico 31: Evolução das Transferências e Subsídios Obtidos	72
Gráfico 32: Evolução dos Trabalhos para a Própria Entidade	73
Gráfico 33: Evolução dos Outros Proveitos e Ganhos Operacionais	74
Gráfico 34: Evolução dos Proveitos e Ganhos Financeiros	75
Gráfico 35: Evolução dos Proveitos e Ganhos Extraordinários	76

ÍNDICE DE QUADROS

Quadro 1: Dotações Iniciais de 2006	10
Quadro 2: Dotações Corrigidas de 2006	10
Quadro 3: Comparação entre Orçamento Inicial, Final e Executado	11
Quadro 4: Evolução das Receitas Totais nos últimos 5 anos	11
Quadro 5: Quadro da Estrutura da Receita, 2005 e 2006	13
Quadro 6: Evolução das Receitas Correntes nos últimos 5 anos	15
Quadro 7: Evolução dos Impostos Directos nos últimos 5 anos	16




Quadro 8: Evolução dos Impostos Indirectos nos últimos 5 anos	17
Quadro 9: Evolução das Taxas, Multas e Outras Penalidades nos últimos 5 anos	17
Quadro 10: Evolução dos Rendimentos de Propriedade nos últimos 5 anos	18
Quadro 11: Evolução das Transferências Correntes nos últimos 5 anos	20
Quadro 12: Evolução da Venda de Bens e Serviços nos últimos 5 anos	21
Quadro 13: Evolução de Outras Receitas Correntes nos últimos 5 anos	21
Quadro 14: Evolução das Receitas de Capital nos últimos 5 anos	22
Quadro 15: Evolução da Venda de Bens de Investimento nos últimos 5 anos	23
Quadro 16: Evolução das Transferências de Capital nos últimos 5 anos	24
Quadro 17: Evolução de Passivos Financeiros nos últimos 5 anos	24
Quadro 18: Evolução de Outras Receitas de Capital nos últimos 5 anos	25
Quadro 19: Quadro dos Desvios das Receitas em 2006	25
Quadro 20: Evolução das Despesas Totais	27
Quadro 21: Estrutura da Despesa	29
Quadro 22: Evolução das Despesas Correntes	31
Quadro 23: Evolução das Despesas com pessoal	31
Quadro 24: Evolução das Despesas com Aquisição de Bens e Serviços	32
Quadro 25: Evolução das Despesas com Juros e Outros Encargos	33
Quadro 26: Evolução das Despesas com Transferências Correntes	34
Quadro 27: Evolução de Outras Despesas Correntes	35
Quadro 28: Evolução das Despesas de Capital	35
Quadro 29: Evolução das Despesas com Aquisição de Bens de Capital	36
Quadro 30: Evolução das Despesas com Transferências de Capital	37
Quadro 31: Evolução das Despesas com Passivos Financeiros	37
Quadro 32: Quadro dos Desvios	38
Quadro 33: Resumo das despesas segundo a classificação orgânica/económica	40
Quadro 34: Despesa por Classificação Funcional	44
Quadro 35: Rácios de Cobertura Global das Receitas e Despesas	47
Quadro 36: Rácios de Estrutura da Receita	50
Quadro 37: Rácios de Estrutura da Despesa	53
Quadro 38: Rácios para avaliar a relação dos Fundos Municipais Correntes com Componentes da Despesa Corrente	55
Quadro 39: Prazo Médio de Pagamento	56
Quadro 40: Evolução dos custos totais	58
Quadro 41: Evolução dos custos globais nos últimos quatro anos	58
Quadro 42: Evolução dos CMVMC	59
Quadro 43: Evolução dos Fornecimentos e Serviços Externos	59
Quadro 44: Comparação da evolução dos custos com a subcontratação versus FSE	60
Quadro 45: Distribuição dos Custos com Subcontratos	60
Quadro 46: Distribuição dos Custos com Fornecimentos e Serviços Externos	61
Gráfico 47: Evolução das Transferências e Subsídios Concedidos	62
Quadro 48: Destino das Transferências Correntes	62
Quadro 49: Distribuição dos Custos com o Pessoal	63
Quadro 50: Componentes da rubrica Remunerações	63
Quadro 51: Discriminação dos Custos Operacionais	64
Quadro 52: Análise da conta Impostos e Taxas	65
Quadro 53: Distribuição dos Custos Financeiros	66
Quadro 54: Discriminação dos Juros Suportados	67
Quadro 55: Distribuição dos Custos Extraordinários	67
Quadro 56: Evolução dos Proveitos	69
Quadro 57: Evolução global dos proveitos	69
Quadro 58: Distribuição dos Proveitos de Vendas de Bens e Prestações de Serviços	70
Quadro 59: Distribuição dos Proveitos de Vendas de Bens	70
Quadro 60: Distribuição dos Proveitos de Prestação de Serviços	70
Quadro 61: Distribuição das Transferências e Subsídios Obtidos	72
Quadro 62: Distribuição dos Trabalhos para a própria entidade	73
Quadro 63: Distribuição dos Outros Proveitos e Ganhos Operacionais	74
Quadro 64: Distribuição dos Proveitos e Ganhos Financeiros	75

Quadro 65: Dívidas de Terceiros de Curto Prazo	76
Quadro 66: Dívidas de Terceiros de Curto Prazo – Detalhado	76
Quadro 67: Dívidas a Terceiros de Médio e Longo Prazo	77
Quadro 68: Dívidas a Terceiros de Curto Prazo	77
Quadro 69: Liquidez Geral	78
Quadro 70: Liquidez Reduzida	78
Quadro 71: Liquidez Imediata	78
Quadro 72: Rácio de Solvabilidade	79
Quadro 73: Rácio da Autonomia Financeira	79
Quadro 74: Rácio do Endividamento	80
Quadro 75: Rácio do Endividamento - Empréstimos de Médio e Longo Prazo	80

Handwritten signatures and initials:
A-7 B-D - A
PR
4 5
4 6
J

RELATÓRIO GESTÃO

DOCUMENTOS DE PRESTAÇÃO DE CONTAS DE 2006


A collection of handwritten signatures and initials in black ink, located at the bottom right of the page. The signatures are stylized and appear to be from multiple individuals.

Nos termos do disposto no Plano Oficial de Contabilidade das Autarquias Locais, adiante designado por POCAL, aprovado pelo Decreto-lei n.º 54-A/99 de 22 de Fevereiro, o Relatório de Gestão faz parte integrante dos documentos de prestação de contas dos Municípios.

Com o presente relatório pretende-se:

- Apresentar o nível de execução das receitas e das despesas do ano de 2006 e a sua comparação com os anos transactos, de 2002 a 2005.
- Apresentar uma análise da situação económica do Município, através da demonstração da evolução dos custos e dos proveitos desde o ano de 2003, inclusive.
- Apresentar uma análise da situação financeira da Autarquia, com apresentação de indicadores que permitam uma análise do Balanço e da Demonstração de Resultados.

Face ao exposto apresenta-se de seguida os documentos de prestação de contas do Município da Marinha Grande, relativos ao ano de 2006.



Handwritten signatures and initials, including a large signature that appears to be 'A. Costa' and other illegible marks.

ANÁLISE ORÇAMENTAL

DOCUMENTOS DE PRESTAÇÃO DE CONTAS DE 2006

[Handwritten signatures and initials]

1. ANÁLISE ORÇAMENTAL

De acordo com o preceituado na alínea c) do n.º 2 do art. 64º da Lei n.º 169/99 de 18 de Setembro, com as alterações introduzidas pela Lei n.º 5-A/2002 de 11 de Janeiro, compete à Câmara Municipal elaborar e submeter à aprovação da Assembleia Municipal as opções do plano e a proposta de orçamento para cada ano económico, bem como as revisões ao mesmo.

Considerando que em Outubro de 2005 decorreu o processo eleitoral para a eleição dos órgãos autárquicos e que a tomada de posse dos mesmos ocorreu no dia 2 de Novembro de 2005 e o início de funções no dia 3 do mesmo mês, e considerando a prerrogativa disposta no n.º 1 do art. 88.º da Lei n.º 169/99 de 18 de Setembro, com as alterações introduzidas pela Lei n.º 5-A/2002 de 11 de Janeiro e o preceituado no POCAL no ponto 2.3 – Documentos Previsionais e sua execução, aprovado pelo Decreto – Lei n.º 54-A/99 de 22 de Fevereiro, os documentos previsionais do ano de 2006 foram submetidos à reunião do órgão executivo no dia 5 de Abril de 2006, tendo sido aprovados pela Assembleia Municipal na sua sessão ordinária do dia 28 de Abril de 2006.

Face ao exposto, importa considerar que as dotações iniciais da despesa e as previsões iniciais da receita do ano de 2006, são as que constavam nos Documentos Previsionais de 2005, com as modificações que lhes foram sendo introduzidas até 31 de Dezembro de 2005, pelo que a análise dos desvios entre os montantes orçamentados e executados deverá atender a esta situação.

Quadro 1: Dotações Iniciais de 2006

RECEITAS	MONTANTE	DESPEASAS	MONTANTE
Correntes	16.176.460,37 €	Correntes	15.847.583,78 €
De Capital	15.393.558,29 €	De Capital	16.254.465,26 €
Outras Receitas	532.030,38 €	Outras Despesas	
TOTAL GERAL	32.102.049,04 €	TOTAL GERAL	32.102.049,04 €

Ao longo do ano económico de 2006, foram elaboradas vinte e uma modificações ao orçamento, tendo sido apresentadas três revisões e dezoito alterações. Como consequência destas modificações, as dotações e previsões corrigidas a 31.12.2006 são as reflectidas no quadro seguinte.

Quadro 2: Dotações Corrigidas de 2006

RECEITAS	MONTANTE	DESPEASAS	MONTANTE
Correntes	16.701.437,01 €	Correntes	15.719.213,94 €
De Capital	10.345.695,50 €	De Capital	12.769.779,52 €
Outras Receitas	1.441.860,95 €	Outras Despesas	
TOTAL GERAL	28.488.993,46 €	TOTAL GERAL	28.488.993,46 €

Face aos valores apresentados, torna-se essencial fazer uma comparação entre o orçamento inicial, o final e o executado, atenta a informação já mencionada relativamente às dotações iniciais de 2006, as quais correspondem às dotações finais de 2005, de modo a verificar os desvios ocorridos e a taxa de execução dos mesmos. Esta comparação permite analisar a capacidade financeira de execução do orçamento face ao volume de receitas arrecadadas. O quadro seguinte demonstra a execução do orçamento de 2006.

Handwritten signatures and initials are present at the bottom right of the page, including a large signature that appears to be "CAR" and other smaller initials and marks.

Quadro 3: Comparação entre Orçamento Inicial, Final e Executado

	ORÇAMENTO			TAXA DE EXECUÇÃO	DESVIO (INICIAL E FINAL)	DESVIO (FINAL E EXECUTADO)
	INICIAL	FINAL	EXECUTADO			
RECEITAS						
Correntes	16.176.460 €	16.701.437 €	16.213.507 €	97,08%	524.977 €	-487.930 €
De Capital	15.393.558 €	10.345.696 €	2.414.241 €	23,34%	-5.047.863 €	-7.931.455 €
Outras Receitas	532.030 €	1.441.861 €	15.534 €	1,08%	909.831 €	-1.426.327 €
TOTAL	32.102.049 €	28.488.993 €	18.643.282 €	65,44%	3.613.056 €	9.845.711 €
DESPESAS						
Correntes	15.847.584 €	15.719.214 €	13.552.073 €	86,21%	128.370 €	2.167.141 €
De Capital	16.254.465 €	12.769.780 €	5.309.518 €	41,58%	3.484.686 €	7.460.261 €
Outras Receitas						
TOTAL	32.102.049 €	28.488.993 €	18.861.591 €	66,21%	3.613.056 €	9.627.403 €

Conforme se pode verificar pelo quadro anterior, o orçamento inicial foi reduzido em 3.613.055,58 euros, ao longo do ano de 2006, o que corresponde a uma redução de 11%.

A execução do orçamento da receita foi de 65%, enquanto o orçamento da despesa teve uma execução de 66%.

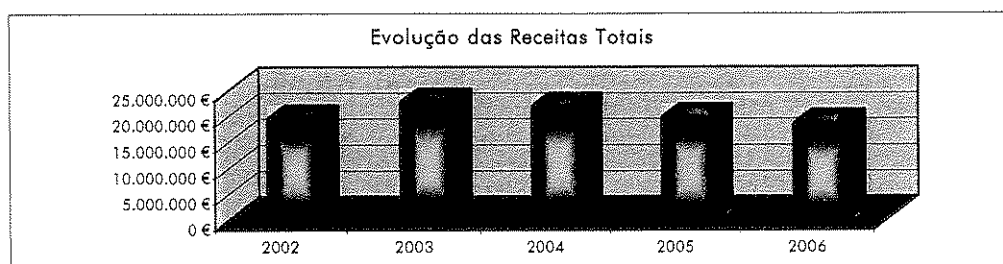
Os pontos seguintes permitem analisar a situação orçamental do Município no fim do ano de 2006, para cada uma das classificações económicas.

1.1. EXECUÇÃO ORÇAMENTAL DA RECEITA

No ano de 2006, o montante global da receita arrecadada foi de 18.643.282 euros, o que representa um decréscimo de 6% relativamente ao ano de 2005, no qual se tinha verificado um montante de receita cobrada de 19.802.300 euros.

Quadro 4: Evolução das Receitas Totais nos últimos 5 anos

	2002	2003	2004	2005	2006
Receitas Totais	19.521.637 €	22.786.730 €	21.944.834 €	19.802.300 €	18.643.282 €



A diminuição do total da receita arrecadada é uma tendência que se verifica desde o ano de 2003, no qual o total da receita ascendeu a 22.786.730 €, registando-se um desvio absoluto da receita arrecadada desde 2003 a 2006 de 4.143.448 €.

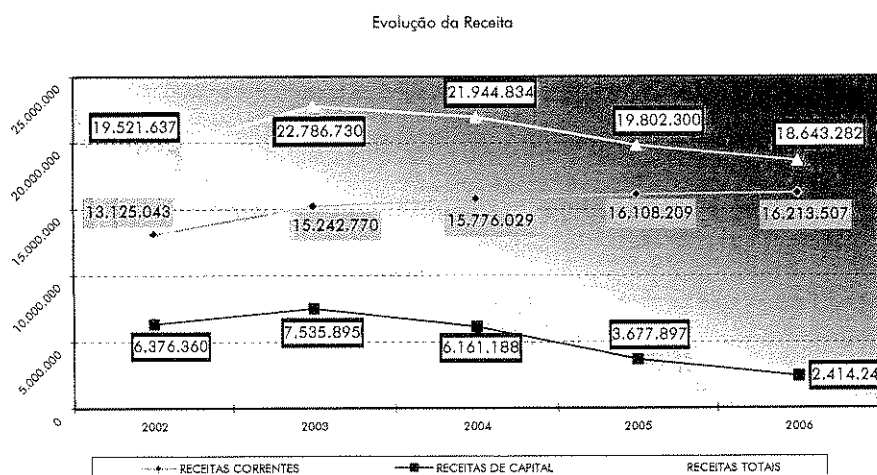
Comparando os diversos anos, pode aferir-se que o total da receita arrecadada a menos em 2004 face ao ano de 2003 foi de 841.896 € o que representou um decréscimo de 3,84%. Em 2005 foram arrecadados menos 2.142.534 € o que representou um decréscimo de 10,82% e comparando o ano de 2006 com o ano de 2005 foram arrecadados menos 1.159.018 € o que representa um decréscimo de 6,22%.

O total de Receita Corrente arrecadada no ano de 2006 foi de 16.213.507 euros, registando-se um acréscimo de 1% quando comparado com o ano de 2005, no qual o montante global da receita corrente foi de 16.108.209 €.

O total das receitas de capital arrecadadas no ano de 2006 registam um decréscimo de 34% face ao ano transacto, tendo sido arrecadado o montante global de 2.414.241 euros, enquanto que no ano de 2005 o total das receitas de capital cobradas ascendia a 3.677.897 euros.

O gráfico seguinte apresenta a evolução da receita total, corrente e de capital, nos últimos 5 anos.

Gráfico 1: Quadro comparativo da evolução da Receita Total, Corrente e de Capital, nos últimos 5 anos



As Receitas Correntes apresentam uma evolução positiva desde 2001, registando em 2006 o montante arrecadado mais elevado. Apesar desta evolução não ser muito significativa ao longo do período em análise, pode no entanto aferir-se que esta tendência crescente parece estar consolidada.

No que respeita às Receitas de Capital, estas apresentam uma tendência negativa desde o ano de 2003, registando em 2006 o valor mais baixo dos últimos 5 anos.

Se em 2003 o total das Receitas de Capital arrecadadas foi de 7.535.895 €, em 2006 este montante foi de 2.414.241 €.

A diminuição das Receitas de Capital está directamente relacionada com o término do III Quadro Comunitário de Apoio, dado que à medida que as obras candidatadas foram sendo executadas, foram sendo também elaborados os respectivos pedidos de pagamento, o que permitiu que em anos transactos se tivessem arrecadado verbas tão

significativas, o que não se verifica de forma mais acentuada desde 2005, por este período coincidir com o encerramento das referidas obras, quer do ponto de vista físico quer do ponto de vista financeiro.

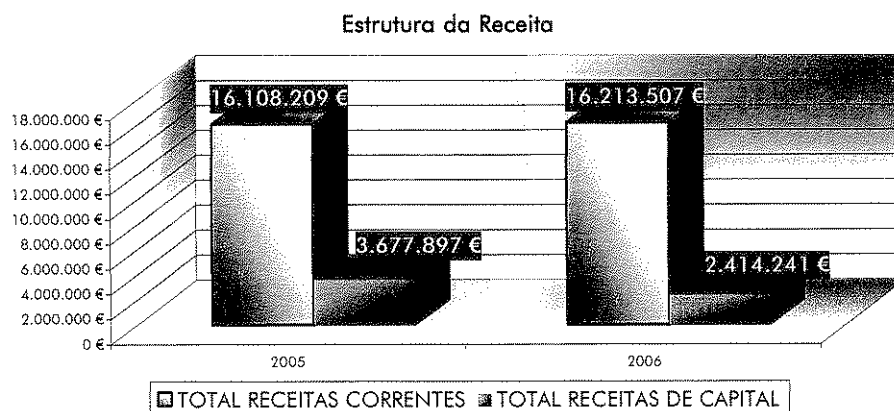
De referir que, no que respeita ao III Quadro Comunitário, ainda estão em curso duas obras, candidatas e homologadas: Recuperação do Mercado de Vieira de Leiria e Construção do Centro Empresarial.

No que respeita à evolução das receitas totais da Autarquia, pode concluir-se que estas acompanham a evolução das Receitas de Capital desde 2003, sendo que o aumento nas Receitas Correntes não é suficiente para compensar a descida das Receitas de Capital.

Os quadros e gráficos seguintes representam a estrutura da receita após a execução orçamental do ano de 2006, comparando-a com a do ano transacto.

Quadro 5: Quadro da Estrutura da Receita, 2005 e 2006

Designação	2005			2006		
	VALOR	ESTRUTURA		VALOR	ESTRUTURA	
		Parcelar	Global		Parcelar	Global
RECEITAS CORRENTES						
Impostos Directos	6.229.716 €	38,67%	31,46%	6.042.329 €	37,27%	32,41%
Impostos Indirectos	351.934 €	2,18%	1,78%	260.661 €	1,61%	1,40%
Taxas, Multas e Outras Penalidades	143.360 €	0,89%	0,72%	82.478 €	0,51%	0,44%
Rendimentos de Propriedade	113.979 €	0,71%	0,58%	158.607 €	0,98%	0,85%
Transferências Correntes	3.985.763 €	24,74%	20,13%	3.938.284 €	24,29%	21,12%
Venda de Bens e Serviços Correntes	5.268.427 €	32,71%	26,61%	5.568.965 €	34,35%	29,87%
Outras Receitas Correntes	15.030 €	0,09%	0,08%	162.184 €	1,00%	0,87%
TOTAL RECEITAS CORRENTES	16.108.209 €	100%	81%	16.213.507 €	100%	87%
RECEITAS DE CAPITAL						
Venda de Bens de Investimento	96.808 €	2,63%	0,49%	58.706 €	2,43%	0,31%
Transferências de Capital	3.573.466 €	97,16%	18,05%	2.354.290 €	97,52%	12,63%
Activos Financeiros	0 €					
Passivos Financeiros						
Empréstimos Médio e Longo Prazo	0 €	0,00%	0,00%		0,00%	0,00%
Outras Receitas de Capital	7.624 €	0,21%	0,04%	1.245 €	0,05%	0,01%
TOTAL RECEITAS DE CAPITAL	3.677.897 €	100%	19%	2.414.241 €	100%	13%
OUT.RECEIT-REPOS.N.ABATIDAS	16.194 €			15.534 €		
TOTAL RECEITA	19.802.300 €		100%	18.643.282 €		100%



No ano de 2006 o total das Receitas Correntes representa 87% das receitas totais cobradas e o total das Receitas de Capital 13%.

No ano de 2005, as Receitas Correntes apresentaram um peso de 81% no total da receita cobrada e as Receitas de Capital representaram 19%.

Comparando o ano de 2006 com o ano transacto verifica-se que o peso das Receitas Correntes no total das receitas cobradas, é superior quando comparado com a estrutura da receita do ano de 2005.

A análise à estrutura da receita permite-nos aferir que as rubricas que têm um peso mais significativo no total das receitas correntes no ano de 2006 são os Impostos Directos (37%), Transferências Correntes (24%) e Venda de Bens e Serviços Correntes (34%). Comparando a análise da estrutura da receita corrente de 2006 com o ano transacto, verifica-se que a mesma não foi alterada.

Analisando a estrutura da Receita de Capital, verifica-se que a rubrica Transferências de Capital apresenta um peso muito significativo quer em 2006 (97.5%) quer em 2005 (97.2%), advindo destas praticamente a totalidade das Receitas de Capital arrecadadas pelo Município da Marinha Grande no ano de 2006.

1.1.1. Receitas Correntes

O total das Receitas Correntes apresenta um aumento constante ao longo dos últimos anos, ainda que ténue. No ano de 2006, o aumento da Receita Corrente está directamente relacionado com o aumento registado na classificação Outras Receitas Correntes (979%), Rendimentos de Propriedade (39%) e na Venda de Bens e Prestação de Serviços (6%).

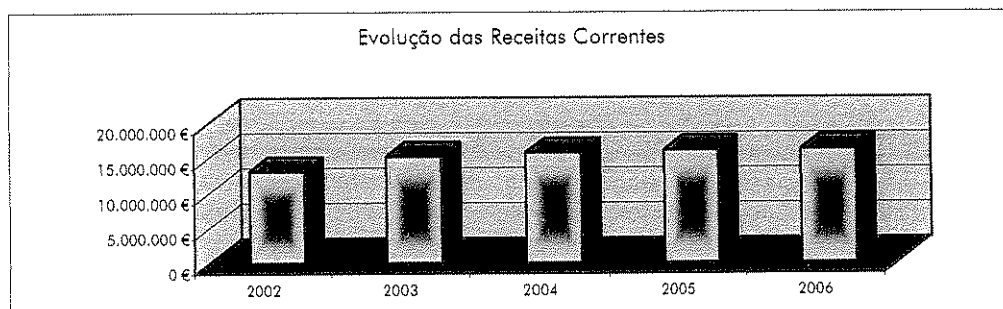
O aumento da receita na classificação de Outras Receitas Correntes, decorre do accionamento de garantia bancária, na sequência de deliberações camarárias de 2006 que determinaram a aplicação de multas contratuais, ao adjudicatário da empreitada da Construção do Centro Empresarial da Marinha Grande, por atrasos na obra.

As restantes classificações económicas da Receita Corrente apresentam uma evolução desfavorável quando comparadas com o ano transacto, sendo que a redução mais significativa se regista na classificação das Taxas, Multas e Outras Penalidades.

A previsão corrigida das Receitas Correntes é de 16.701.437 euros, tendo a execução global destas atingido os 97,1%.

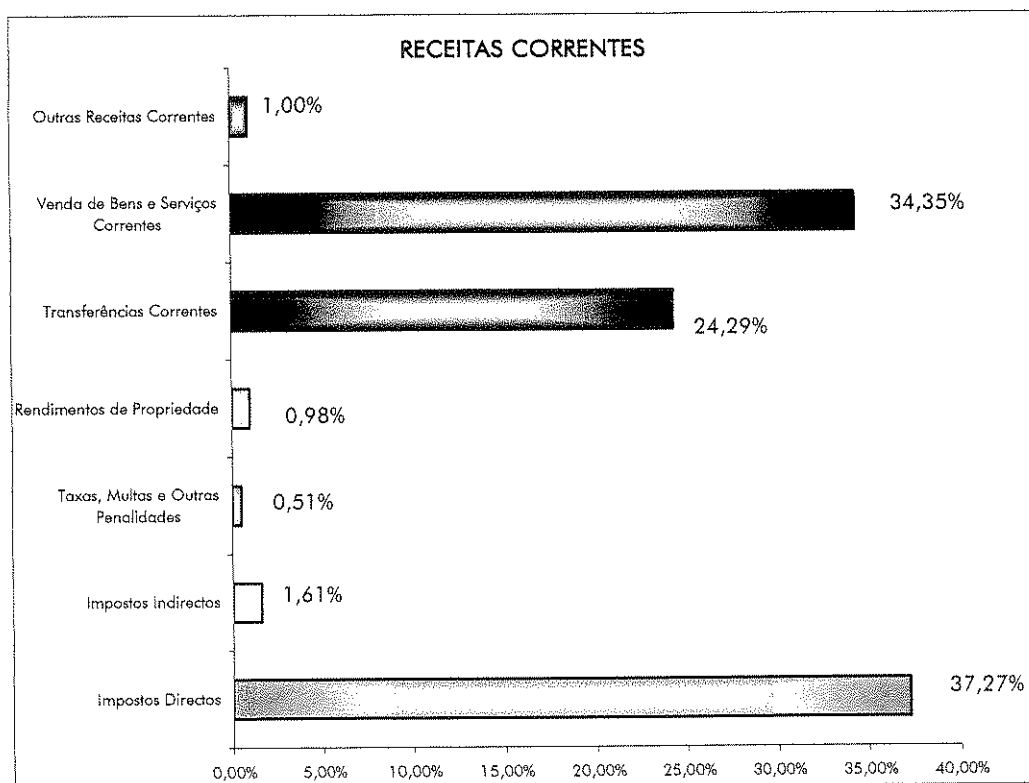
Quadro 6: Evolução das Receitas Correntes nos últimos 5 anos

	2002	2003	2004	2005	2006
Receitas Correntes	13.125.043 €	15.242.770 €	15.776.029 €	16.108.209 €	16.213.507 €



O gráfico seguinte demonstra a estrutura da execução da Receita Corrente em 2006, a qual será desenvolvida nos pontos seguintes.

Gráfico 2: Estrutura das Receitas Correntes em 2006



As Receitas Correntes representam 87% do total geral das receitas arrecadas pelo Município da Marinha Grande no ano de 2006.

[Handwritten signatures and initials]

1.1.1.1. Impostos Directos

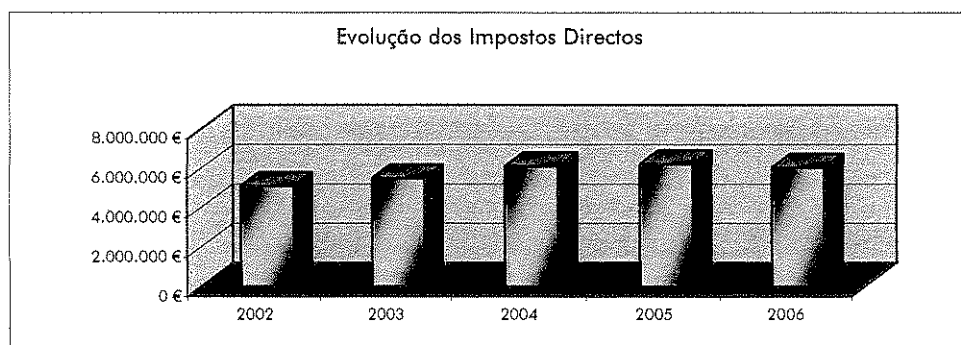
A receita proveniente de Impostos Directos registou uma diminuição de 3%, relativamente ao ano de 2005, sendo o montante arrecadado de 6.042.329 euros, dos quais 43.589 euros respeitam a Contribuição Autárquica, 553.310 euros a Imposto Municipal sobre Veículos, 130.818 euros a Imposto Municipal de SISA, 965.260 euros a Derrama, 2.871.761 a Imposto Municipal sobre Imóveis e 1.176.222 euros a Imposto Municipal sobre as Transmissões de Imóveis.

A previsão inicial da rubrica de Impostos Directos era de 5.827.145,98 euros, a previsão corrigida é de 6.283.746 euros e a execução foi de 6.042.329 euros, o que representa um desvio entre as receitas previstas no orçamento corrigido e as executadas de 4%, dado que ficaram por arrecadar 241.416 euros.

Os Impostos Directos representam 37,3% do total das receitas correntes arrecadadas em 2006 e 32,4% do total geral das receitas do Município.

Quadro 7: Evolução dos Impostos Directos nos últimos 5 anos

	2002	2003	2004	2005	2006
Impostos Directos	5.105.265 €	5.501.677 €	6.108.640 €	6.229.716 €	6.042.329 €

**1.1.1.2. Impostos Indirectos**

Os Impostos Indirectos são aqueles que recaem exclusivamente sobre o sector produtivo, incidindo sobre a produção, a venda, a compra ou a utilização de bens e serviços, os quais devem ser imputados aos custos de exploração dos agentes pagadores. São igualmente considerados Impostos Directos, as receitas que revistam a forma de taxas, licenças, emolumentos ou outras, pagas por unidades empresariais.

O somatório da receita cobrada proveniente do licenciamento de actividades em mercados, loteamentos e obras, ocupação da via pública, publicidade, controlo metrológico, entre outras, permite-nos obter o total de Impostos Indirectos arrecadados pela Autarquia.

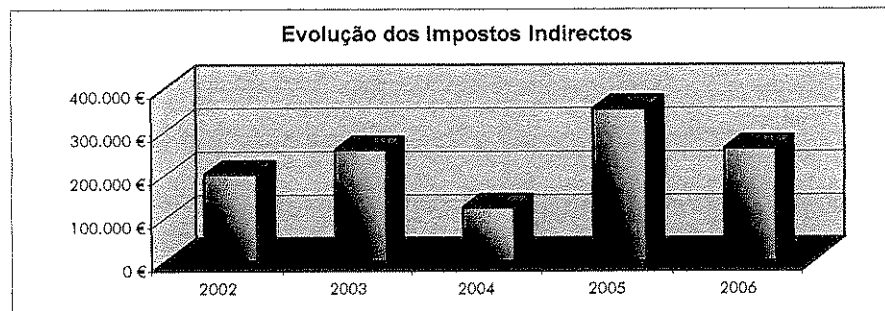
No total, a rubrica de Impostos Indirectos apresenta um decréscimo de 26% relativamente a igual período de 2005, facto directamente relacionado com a diminuição na arrecadação da receita da rubrica de Loteamentos e Obras.

Os Impostos Indirectos representam 1,6% no peso total das Receitas Correntes e 1,4% no total final da receita municipal.

A receita corrigida para esta rubrica era de 248.951 euros, verificando-se uma variação positiva entre a receita prevista e a realizada de 11.710 euros.

Quadro 8: Evolução dos Impostos Indirectos nos últimos 5 anos

	2002	2003	2004	2005	2006
Impostos Indirectos	201.736 €	257.887 €	124.423 €	351.934 €	260.661 €



1.1.1.3. Taxas, Multas e Outras Penalidades

As Taxas, Multas e Outras Penalidades são constituídas pelas receitas pagas por particulares que não constituam unidades empresariais, em contrapartida de serviços recebidos relacionados com a aplicação de regulamentação geral.

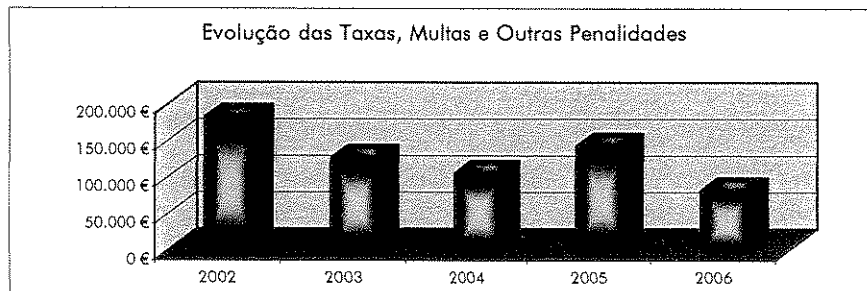
Em 2006, o desvio entre a receita prevista e a realizada foi de -32%, o que corresponde a uma variação negativa de 38.774 euros.

Esta rubrica regista um decréscimo de 42% relativamente a igual período de 2005, o que representa uma variação absoluta negativa de 60.882 euros, sendo que esta se deve essencialmente à diminuição da receita proveniente de Loteamentos e Obras.

A receita proveniente de Taxas, Multas e Outras Penalidades representa 0,5% do total das Receitas Correntes e 0,4% no total geral das receitas do Município.

Quadro 9: Evolução das Taxas, Multas e Outras Penalidades nos últimos 5 anos

	2002	2003	2004	2005	2006
Taxas, Multas e Outras Penalidades	182.731 €	126.982 €	105.863 €	143.360 €	82.478 €



1.1.1.4. Rendimentos de Propriedade

Esta receita engloba os juros de sociedades financeiras, dividendos e participações nos lucros de sociedades, as rendas de terrenos para instalação de infra-estruturas de comunicação, de edifícios e de bens de domínio público.

O total das previsões corrigidas dos Rendimentos de Propriedade foi de 195.139 euros, sendo o montante global de receita arrecadada em 2006 de 158.607 euros, o que representa uma execução orçamental de 81%.

De 2005 para 2006 esta receita registou um aumento de 39% e uma variação absoluta positiva de 44.628 euros, sendo que este aumento de 118%, se ficou a dever, essencialmente, ao aumento dos rendimentos provenientes de aplicações financeiras, que revestiram a forma de depósitos a prazo de curto prazo, sempre que os montantes disponíveis em tesouraria o justificaram.

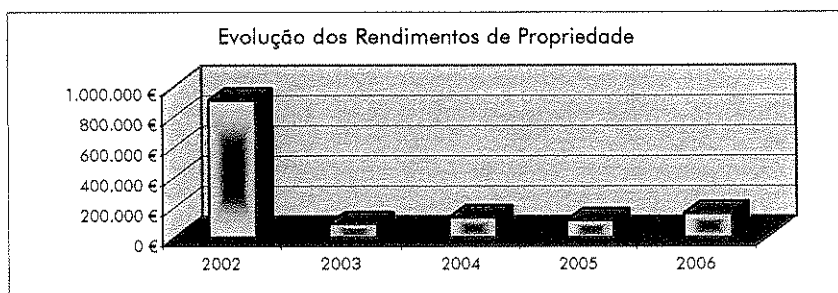
A diferença entre a receita prevista e a receita arrecadada, está directamente relacionada com a facto de no orçamento se ter considerado a arrecadação da receita proveniente do arrendamento dos Pavilhões do Parque Municipal de Exposições à Vitrocrystal, ACE, o que não se veio a verificar no ano de 2006.

Os Rendimentos de Propriedade representam 1% da Receita Corrente do Município e 0,9% do total geral da receita arrecadada pelo Município no ano de 2006.

De referir que até 2002, a receita proveniente da Concessão de Exploração da EDP era arrecadada por esta classificação da receita tendo posteriormente sido alterado o critério de classificação para a económica 07 – Venda de Bens e Serviços Correntes.

Quadro 10: Evolução dos Rendimentos de Propriedade nos últimos 5 anos

	2002	2003	2004	2005	2006
Rendimentos de Propriedade	907.419 €	90.972 €	134.451 €	113.979 €	158.607 €



1.1.1.5. Transferências Correntes

As Transferências Correntes representam as verbas transferidas para o Município sem qualquer contrapartida, e são retiradas do rendimento corrente da entidade dadora para financiar despesas correntes da entidade beneficiária. São exemplo deste tipo de transferências o Fundo Geral Municipal, o Fundo de Coesão Municipal e o Fundo de Base Municipal, bem como outras transferências da Administração Central, para além das que advêm de iniciativas comunitárias.




O montante da receita arrecadada de Transferências Correntes no ano de 2006 foi de 3.938.284 euros, o que representa uma redução de 1% relativamente ao ano transacto.

A Receita Corrente transferida para a Autarquia por conta do Fundo Geral Municipal, Fundo de Coesão Municipal e Fundo de Base Municipal foi de 2.414.311 euros, 338.536 euros e 648.161 euros, respectivamente.

A previsão inicial desta receita era de 4.319.185 euros, no entanto como a execução das Transferências Correntes em 2006 foi de 3.938.284 euros, regista-se um desvio negativo de 10% entre a previsão corrigida e a receita executada, a qual apresenta no entanto uma taxa de execução de 91%.

A receita arrecadada pode ser discriminada da seguinte forma, considerando as transferências mais significativas, isto é, as que apresentam um desvio menos relevante entre o executado e o estimado: Transportes Escolares 42.043 euros, EQUAL 15.744 euros, GTL de Vieira de Leiria 30.000 euros, Gabinete Técnico Florestal 22.000 euros, Programa de Generalização do Inglês e Actividades de Enriquecimento Curricular 168.914 euros e receita proveniente de Programas de Estágios Profissionais e POC's Carenciados 21.008 euros.

As transferências que apresentam um desvio negativo mais significativo entre as previsões efectuadas e a receita arrecadada são: a receita para o financiamento das despesas de funcionamento da Comissão de Protecção de Crianças e Jovens, tendo sido efectuada uma transferência de 10.641 euros, relativa ao primeiro semestre de 2006, quando tinha sido prevista a arrecadação da receita relativa a dois semestres; os Acordos de Colaboração do Pré-escolar com uma previsão de receita de 189.836 euros para o ano de 2006, tendo sido apenas arrecadado 85.721 euros relativos ao pessoal auxiliar, não havendo qualquer transferência por conta da componente crianças; o Programa de Generalização do Fornecimento de Alimentação ao 1.º Ciclo do Ensino Básico, tendo sido prevista a arrecadação de 89.620 euros, relativos ao 2.º e 3.º período do ano lectivo 2005/2006 e 1.º Período de 2006/2007, e transferido pela DREC – Direcção Regional em 2006 o montante de 32.163 euros referentes ao 2.º e 3.º período de 2005/2006.

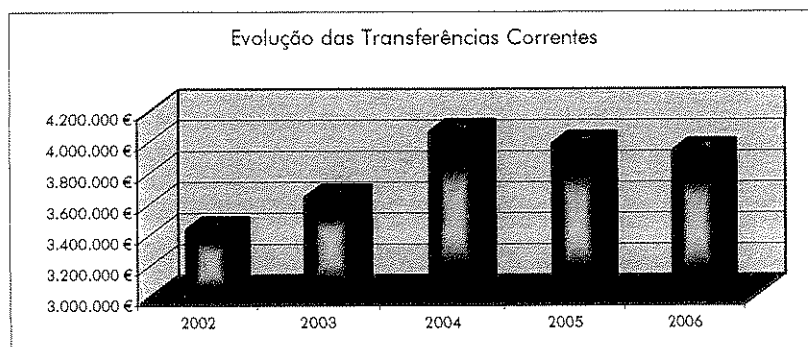




Foi ainda prevista a arrecadação de receita no âmbito da candidatura ao Plano Orientador de Prevenção do Concelho da Marinha Grande no valor de 147.094 euros, montante que não foi arrecadado dado que a despesa foi executada no final de 2006, não tendo sido efectuados pedidos de pagamento neste ano por conta da mesma; o projecto Vidro SO, em que a receita que se estimava arrecadar era de 332.448 euros, no entanto em 2006 apenas foram transferidos 61.654 euros transitando ainda para 2007 uma parte por receber.

As Transferências Correntes representam 24,3% das Receitas Correntes arrecadadas em 2006 e 21,1% das receitas totais no mesmo ano.

Quadro 11: Evolução das Transferências Correntes nos últimos 5 anos

	2002	2003	2004	2005	2006
Transferências Correntes	3.433.855 €	3.641.699 €	4.064.703 €	3.985.763 €	3.938.284 €



1.1.1.6. Venda de Bens e Serviços Correntes

No ano de 2005 o montante global da receita arrecadada por esta rubrica foi de 5.268.427 euros, e em 2006 de 5.568.965 euros, o que representa uma variação positiva, em termos absolutos de 300.537 euros face a idêntico período do ano transacto (+6%).

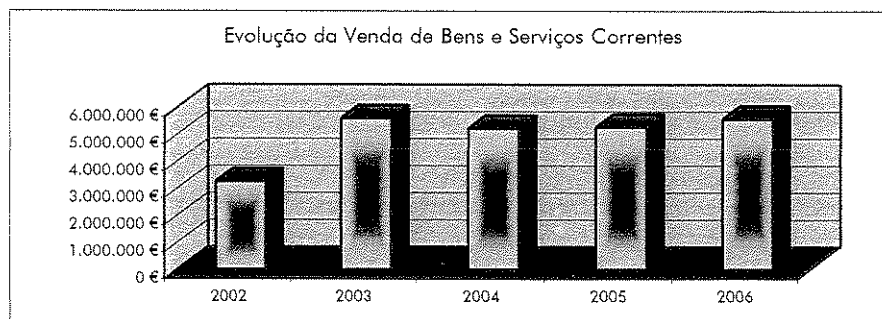
O desvio positivo entre a receita prevista e a receita executada foi de 52.792 euros, o que corresponde a uma taxa de execução orçamental de 101%.

As rubricas mais representativas da Venda de Bens e Serviços Correntes no Município da Marinha Grande, no que respeita ao total da receita arrecadada em 2006 são: consumo de água 1.392.913 euros; aluguer de contadores 533.794 euros; tarifa de ligação de saneamento 177.270 euros; tarifa de conservação de saneamento 751.681 euros; resíduos sólidos 795.388 euros; trabalhos por conta de particulares 117.031 euros; alimentação escolar 188.362 euros; habitação social 91.605 euros e concessão de exploração da EDP 1.100.467 euros.

O total da Venda de Bens e Serviços Correntes representa 34,3% da Receita Corrente e 29,9% do total geral da receita arrecadada no ano de 2006.

Quadro 12: Evolução da Venda de Bens e Serviços nos últimos 5 anos

	2002	2003	2004	2005	2006
Venda de Bens e Serviços Correntes	3.258.984 €	5.589.968 €	5.215.238 €	5.268.427 €	5.568.965 €



1.1.1.7 Outras Receitas Correntes

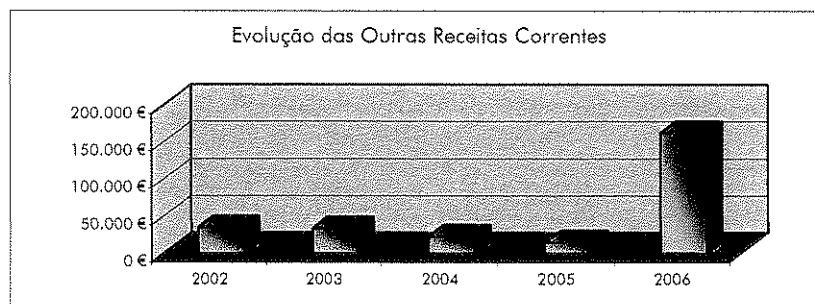
Estamos perante uma classificação da receita residual, que só deve ser utilizada quando a receita a arrecadar não se enquadre nas restantes rubricas.

Em 2006 o montante global das Outras Receitas Correntes foi de 162.184 euros, o que representa um acréscimo de 979% relativamente a 2005, cujo montante de receita arrecadada tinha sido de 15.030 euros. Tal como referido anteriormente o aumento excepcional desta receita face ao previsto e ao executado em anos anteriores decorreu da aplicação de multas contratuais ao empreiteiro por atraso na execução da empreitada da Construção do Centro Empresarial.

As Outras Receitas Correntes representam 1% do total das Receitas Correntes do ano de 2006 e 0,9% do total geral da receita.

Quadro 13: Evolução de Outras Receitas Correntes nos últimos 5 anos

	2002	2003	2004	2005	2006
Outras Receitas Correntes	35.055 €	33.585 €	22.713 €	15.030 €	162.184 €



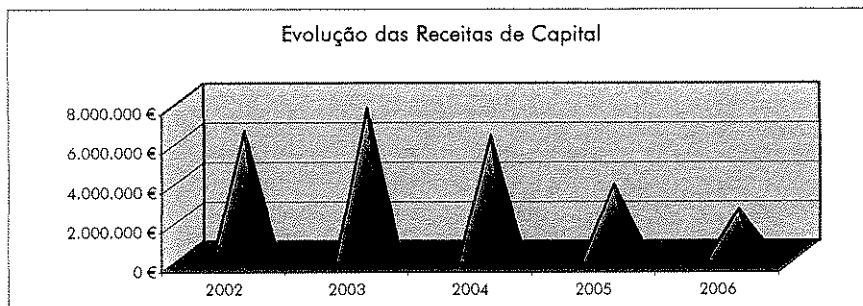
1.1.2. Receitas de Capital

No ano de 2006 o total das Receitas de Capital arrecadadas pelo Município da Marinha Grande foi de 2.414.240 euros o que representa um decréscimo relativamente a 2005 de 1.263.657 euros, em que o total das receitas arrecadadas foi 3.677.897 euros, pelo que se verifica uma variação negativa de 34%.

Refira-se que a previsão corrigida da Receita de Capital ascendia a 10.345.696 euros, tendo sido executado 23,3% deste valor.

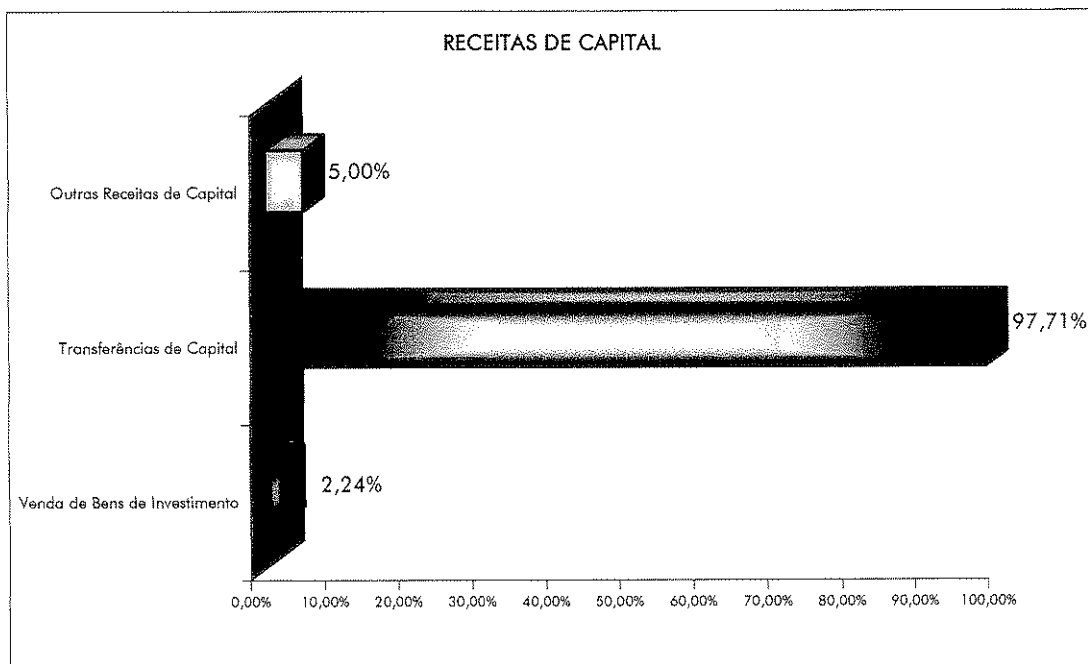
Quadro 14: Evolução das Receitas de Capital nos últimos 5 anos

	2002	2003	2004	2005	2006
Receitas de Capital	6.396.594 €	7.535.895 €	6.161.188 €	3.677.897 €	2.414.241 €



O gráfico seguinte mostra a estrutura das Receitas de Capital no ano de 2006, cujas rubricas serão desenvolvidas de seguida.

Gráfico 3: Estrutura das Receitas de Capital em 2006



CS4
A
[Handwritten signatures]

As Receitas de Capital representam 12,9% do total geral da receita arrecadada pelo Município no ano de 2006.

1.1.2.1 Venda de Bens de Investimento

A Venda de Bens de Investimento em 2006 ascendeu a 58.706 euros, o que representa uma redução de 39% relativamente ao ano transacto, cujo montante arrecadado tinha sido de 96.808 euros.

No ano de 2006, a Venda de Bens de Investimento representa 0,3% do total das receitas da Autarquia e 2% do total das Receitas de Capital.

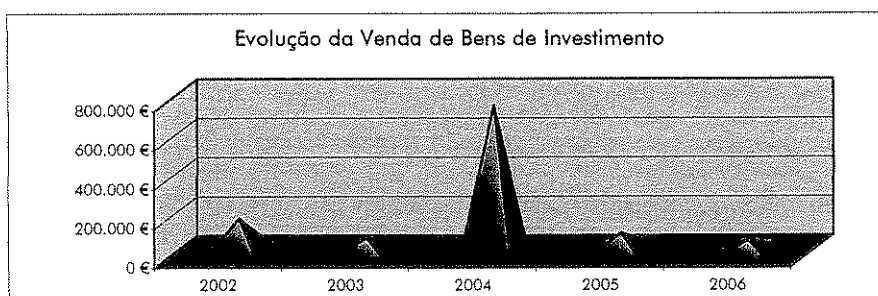
O total da receita prevista corrigida decorrente da Venda de Bens de Investimento foi de 5.157.488 euros, o que representa um desvio negativo em termos absolutos de 5.098.782 euros, sendo que a taxa de execução desta receita foi de 1,1%.

A fraca execução desta receita orçamental está directamente relacionada com o facto da Venda de Bens de Investimento inicialmente orçamentada não ter sido concretizada, nomeadamente no que respeita à alienação de lotes de terreno propriedade do Município.

A execução desta receita decorreu da alienação de uma fotocopiadora pelo montante de 1.268 euros aquando da aquisição de uma máquina nova e da arrecadação de receita decorrente do pagamento de prestações de habitação social por conta de contratos em regime de propriedade resolúvel, bem como da celebração de escrituras de compra e venda de fracções de habitação social, no montante de 57.438,39 euros.

Quadro 15: Evolução da Venda de Bens de Investimento nos últimos 5 anos

	2002	2003	2004	2005	2006
Venda de Bens de Investimento	169.630 €	72.956 €	748.266 €	96.808 €	58.706 €



1.1.2.2 Transferências de Capital

As Transferências de Capital para a Autarquia decorrem das transferências da Administração Central, nomeadamente Fundo de Coesão Municipal, Fundo Geral Municipal e Fundo de Base Municipal, protocolos de cooperação técnica e financeira e receita proveniente da apresentação de candidaturas a programas comunitários.

Em 2006, as Transferências de Capital registam um decréscimo de 34% relativamente ao ano de 2005, tendo o montante global da receita arrecadada ascendido a 2.354.290 euros. Em termos absolutos, a diminuição da receita proveniente de Transferências de Capital foi de 1.219.176 euros, sendo a taxa de execução desta receita de 51%.

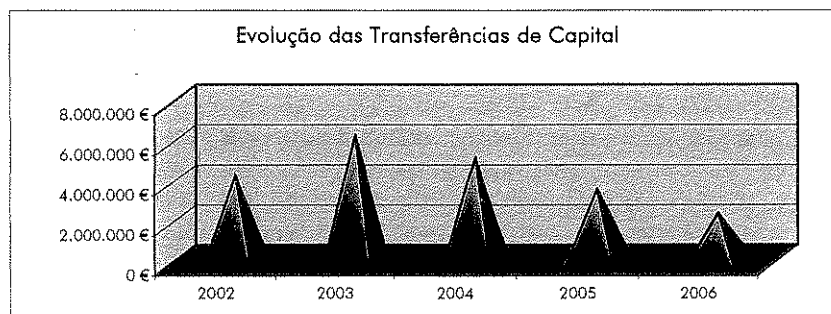
No que respeita à previsão da receita foi considerado a arrecadação de receita na sequência de candidatura apresentada ao URBCOM, no entanto no ano de 2006 não foram arrecadadas quaisquer verbas; quanto ao Programa POLIS a receita prevista de 1.251.360 euros não foi arrecadada dado que, na sequência do atraso verificado na adjudicação da Ribeira das Bernardas, cujo traçado inicial teve de ser alterado, não foi efectuada qualquer despesa no ano de 2006.

Os montantes que se estimavam arrecadar com a candidatura ao PITER da obra de Construção da Estrada Atlântica, com a candidatura do Centro Empresarial e com a candidatura ao PRAUD não foram executados até 31-12-2006, nestes dois últimos casos, pelo facto de não existir qualquer despesa efectuada no ano de 2006.

A receita proveniente das Transferências de Capital representa 98% das Receitas de Capital e 12,6% do total da receita arrecadada em 2006.

Quadro 16: Evolução das Transferências de Capital nos últimos 5 anos

	2002	2003	2004	2005	2006
Transferências de Capital	4.256.493 €	6.256.233 €	5.153.882 €	3.573.466 €	2.354.290 €



1.1.2.3 Passivos Financeiros

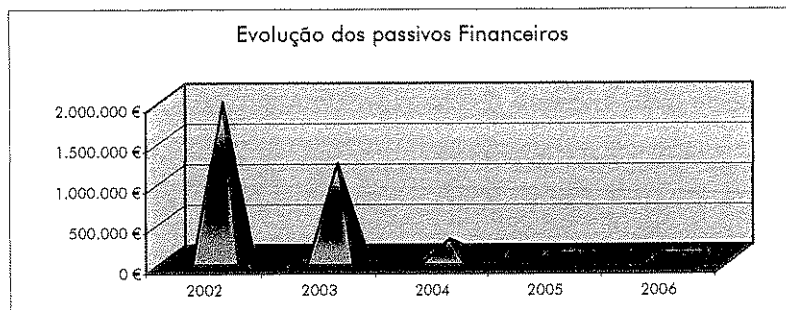
No orçamento de 2006, a receita estimada proveniente de empréstimos bancários de médio e longo prazo foi de 563.495,91 euros, no entanto, não houve recurso a este tipo de financiamento ao longo do ano.

Esta previsão foi efectuada com base no contrato de empréstimo contratualizado com a Caixa Geral de Depósitos no ano de 2003, para financiamento de projectos inseridos no Programa Polis, sendo que no ano de 2006 se previa a execução da obra da Ribeira das Bernardas a qual seria financiada com a parte restante do contrato programa, com a utilização do capital do empréstimo já contratualizado e com capital próprio.

Do capital inicialmente contratualizado com a Caixa Geral de Depósitos, não foi efectuada qualquer utilização do mesmo até 31.12.2006.

Quadro 17: Evolução de Passivos Financeiros nos últimos 5 anos

	2002	2003	2004	2005	2006
Passivos Financeiros	1.946.885 €	1.192.288 €	257.132 €	0 €	0 €



1.1.2.4 Outras Receitas de Capital

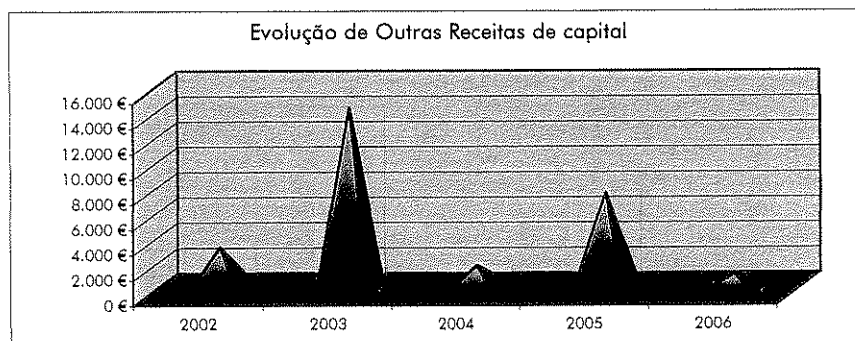
O montante de receita proveniente de Outras Receitas de Capital ascendeu a 1.245 euros no decorrer de 2006, o que representa um decréscimo de 84% relativamente a igual período de 2005.

Por esta classificação procede-se à arrecadação da receita proveniente de indemnizações na sequência de danos causados no património municipal, que assumam a forma, por exemplo, de furtos, roubos, danificações ou outros.

Esta rubrica apresenta uma execução de 30,5%, sendo muito pouco expressivo o seu peso no total das Receitas de Capital e no total geral das receitas arrecadadas no ano de 2006.

Quadro 18: Evolução de Outras Receitas de Capital nos últimos 5 anos

	2002	2003	2004	2005	2006
Outras Receitas Capital	3.351 €	14.418 €	1.908 €	7.624 €	1.245 €




O quadro seguinte apresenta os *desvios das receitas em 2006*, quer em termos absolutos, quer em termos percentuais.

Quadro 19: Quadro dos Desvios das Receitas em 2006

Designação	RECEITAS		DESVIOS	
	Previstas (Corrigidas)	Executadas	Absoluto	%
RECEITAS CORRENTES				
01 - Impostos Directos	6.283.746 €	6.042.329 €	-241.416 €	-4%
02 - Impostos Indirectos	248.951 €	260.661 €	11.710 €	5%
04 - Taxas, Multas e Outras Penalidades	121.252 €	82.478 €	-38.774 €	-32%
05 - Rendimentos de Propriedade	195.139 €	158.607 €	-36.532 €	-19%
06 - Transferências Correntes	4.319.185 €	3.938.284 €	-380.901 €	-9%
07 - Venda de Bens e Serviços Correntes	5.516.173 €	5.568.965 €	52.792 €	1%
08 - Outras Receitas Correntes	16.992 €	162.184 €	145.192 €	854%
TOTAL RECEITAS CORRENTES	16.701.437 €	16.213.507 €	-487.930 €	-3%
RECEITAS DE CAPITAL				
09 - Venda de Bens de Investimento	5.157.488 €	58.706 €	-5.098.782 €	-99%
10 - Transferências de Capital	4.620.464 €	2.354.290 €	-2.266.175 €	-49%
11 - Activos Financeiros	170 €	0 €	-170 €	-100%
12 - Passivos Financeiros Empréstimos Médio e Longo Prazo	563.496 €			
13 - Outras Receitas de Capital	4.077 €	1.245 €	-2.832 €	-69%
TOTAL RECEITAS DE CAPITAL	10.345.696 €	2.414.241 €	-7.931.455 €	-77%
OUT.RECEIT-REPOS.N.ABATIDAS	500 €	15.534 €	-15.034 €	3007%
SALDO DA GERENCIA ANTERIOR	1.441.361 €			
TOTAL DA RECEITA	28.488.993 €	18.643.282 €	-9.845.711 €	-35%

Desvios da Receita



O desvio negativo registado entre a previsão corrigida das Receitas Correntes (16.701.437 euros) e a execução da mesma (16.213.507 euros) foi de 3%, sendo que as rubricas que mais contribuíram para este desvio foram a receita proveniente de Taxas, Multas e Outras Penalidades (-32%) e os Rendimentos de Propriedade (-19%).

O desvio negativo que se verifica entre a previsão corrigida das Receitas de Capital (10.345.696 euros) e a execução da mesma (2.414.241 euros) foi de 77%, sendo que as rubricas que mais relevam para esse desvio foram a Venda de Bens de Investimento (-99%) e as Transferências de Capital (-49%).

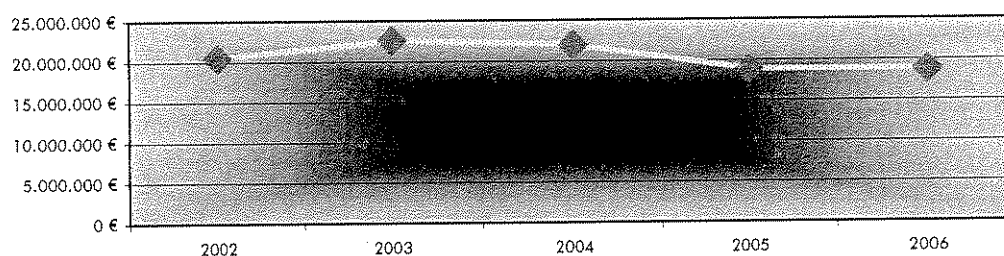
1.2. EXECUÇÃO ORÇAMENTAL DA DESPESA

A despesa total da Autarquia no ano de 2006 foi de 18.861.591 euros, o que representa um decréscimo de 19.954 euros relativamente ao ano de 2005 correspondente a 0,11%.

Quadro 20: Evolução das Despesas Totais

	2002	2003	2004	2005	2006
Despesas Totais	20.552.144 €	22.637.604 €	22.041.467 €	18.881.545 €	18.861.591 €

Evolução das Despesas Totais

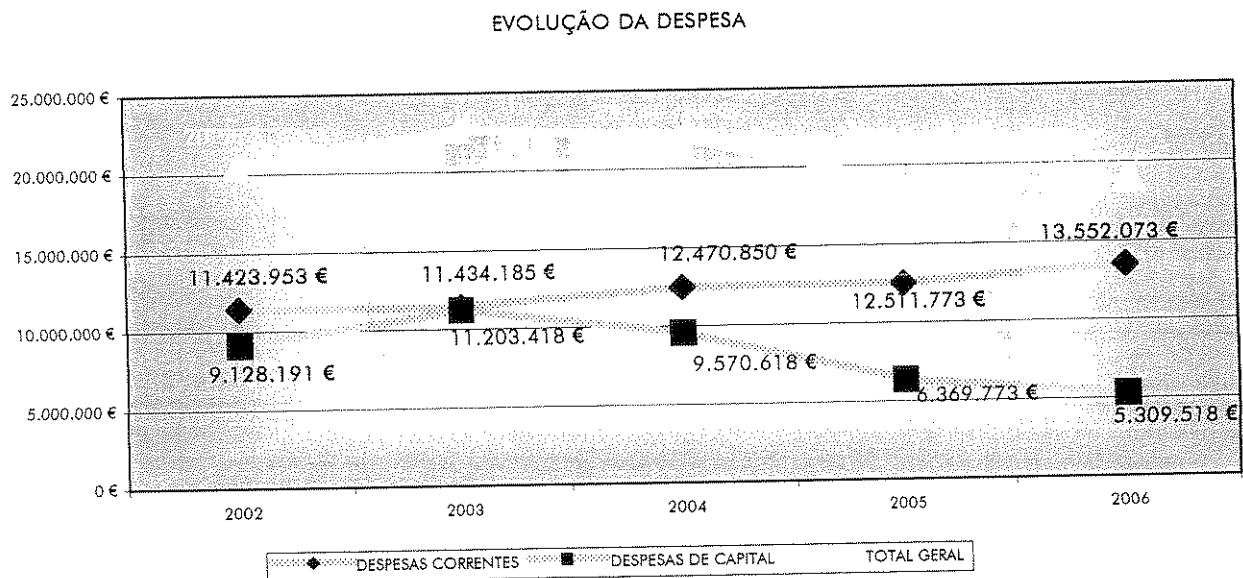


A dotação corrigida do total da despesa foi de 28.488.994 euros, pelo que considerando que o total da despesa paga em 2006 foi de 18.861.591 euros, a taxa de execução global da despesa em 2006 foi de 66,2%, sendo a diferença entre as dotações previstas e a execução de 9.627.403 euros.

No ano de 2005 o grau de execução orçamental da despesa foi de 58,82%, pelo que se regista um aumento no total da despesa executada de 2005 para 2006.

O gráfico seguinte reflecte a evolução da despesa total do Município nos últimos cinco anos. A despesa total da Autarquia apresenta uma tendência de descida desde 2003, sendo que a evolução do total geral da despesa do Município acompanha a evolução das Despesas de Capital, as quais apresentam também uma desaceleração desde 2003.

Gráfico 4: Quadro comparativo das despesas



O total das dotações da Despesa Corrente no ano de 2006 foi de 15.719.214 euros, tendo sido efectuados pagamentos no montante de 13.552.073 euros, o que representa uma taxa de execução de 86,2%.

Em 2005 o total da despesa paga foi de 12.511.773 euros, pelo que no ano de 2006 se regista um aumento face ano anterior de 8,3%, que corresponde em termos absolutos a 1.040.300 euros.

O total das Despesas de Capital previstas no ano de 2006 ascende a 12.769.780 euros, dos quais foram executados pagamentos de 5.309.518 euros, o que corresponde a uma taxa de execução de 41,6%.

No ano de 2005 os pagamentos de Despesas de Capital foram de 6.369.773 euros, pelo que o total da Despesa de Capital paga em 2005 foi superior ao de 2006 em 17%.

No que respeita ao total dos compromissos assumidos no exercício de 2006 para os anos seguintes estes ascendem a 5.039.281 euros, dos quais 3.353.331 euros são compromissos assumidos para o ano de 2007, e o restante para os anos seguintes.

Destes 3.353.331 euros de compromissos assumidos em 2006 para o ano de 2007:

- 21.442 euros respeitam a Despesas com Pessoal, nomeadamente contratação a termo e programas de estágios profissionais;
- 1.697.538 euros respeitam à aquisição de bens e serviços, sendo que nestes a fatia mais significativa destina-se à aquisição do serviço de recolha e transporte de resíduos sólidos a aterro, com um valor de 754.677 euros, prestação de serviços relacionados com o fornecimento de oxigénio para a ETAR do Pilado/Escoura no montante aproximado de 56.000 euros, serviços relacionados com as Actividades de Enriquecimento Curricular no montante de 218.200 euros, prestação de serviços de alimentação escolar no montante de 192.500 euros, contratos de serviços de assistência técnica no montante de 20.305 euros, serviços de vigilância e segurança de instalações municipais no montante de 63.610 euros e outros diversos;
- 350 euros destinam-se ao pagamento de juros decorrentes de contratos de locação financeira;

- 118.379 euros respeitam a transferências correntes para instituições sem fins lucrativos, nomeadamente os apoios para a época desportiva 2006/2007;
- 1.438.500 euros respeitam a despesas de investimento decorrentes de adjudicações de empreitadas de obras públicas;
- 5.546 euros respeitam a amortização de capital de contratos de locação financeira celebrados pelo Município;
- 71.576 euros respeitam a transferências de capital a efectuar para entidades desportivas e recreativas na sequência de deliberações camarárias.

De referir que o total dos compromissos por pagar que transitam de 2006 para 2007 à data de 31-12-2006 ascende a 2.847.803 euros, enquanto que no ano de 2005 o montante por pagar à data de 31-12-2005 era de 6.253.264 euros.

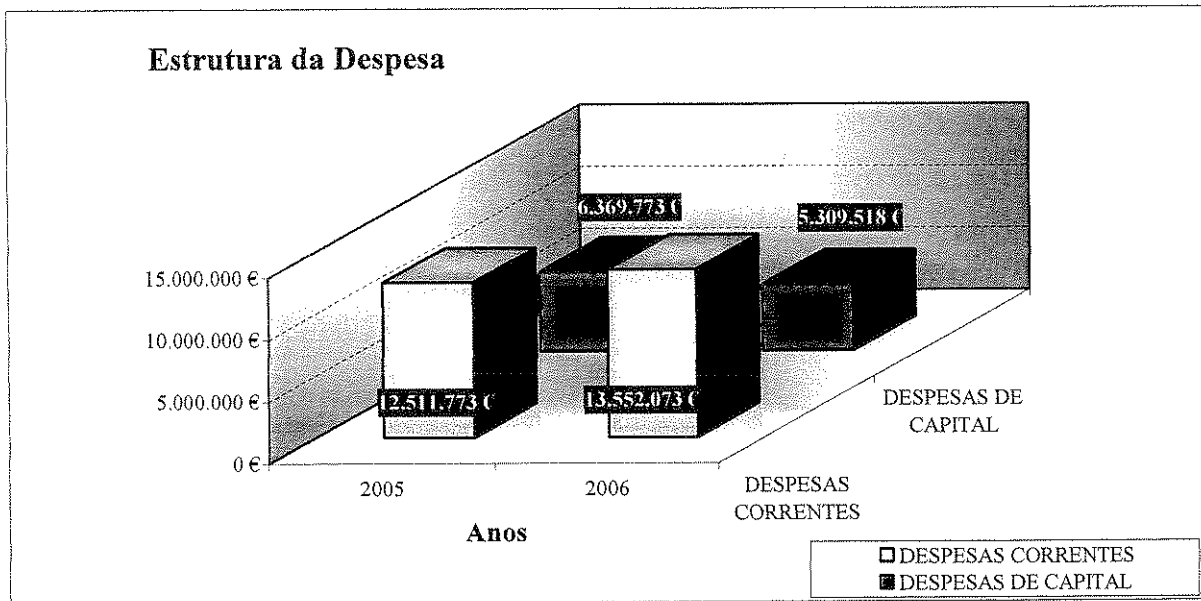
Comparando o total dos compromissos assumidos em 2006 para exercícios futuros (5.039.281 euros) com o total dos compromissos assumidos em 2005 para exercícios futuros (4.127.228 euros), verifica-se um aumento de 912.053 euros.

Face ao exposto, importa concluir que o somatório dos compromissos assumidos para anos seguintes com os compromissos assumidos por pagar a 31-12-2005 ascende a 10.380.492 euros e à data de 31-12-2006 este montante é de 7.887.083 euros.

O quadro seguinte demonstra a estrutura da despesa em 2006 comparando-a com a estrutura de 2005.

Quadro 21: Estrutura da Despesa

Designação	2005			2006		
	VALOR	ESTRUTURA		VALOR	ESTRUTURA	
		Parcelar	Global		Parcelar	Global
DESPESAS CORRENTES						
Pessoal	5.516.129 €	44,09%	29,21%	5.474.169 €	40,39%	29,02%
Aquisição Serviços	5.181.283 €	41,41%	27,44%	6.128.213 €	45,22%	32,49%
Transferências Correntes	1.106.761 €	8,85%	5,86%	997.389 €	7,36%	5,29%
Subsídios	167.760 €	1,34%	0,89%	167.123 €	1,23%	0,89%
Encargos Financeiros	243.967 €	1,95%	1,29%	278.184 €	2,05%	1,47%
Outras Despesas Correntes	295.874 €	2,36%	1,57%	506.995 €	3,74%	2,69%
TOTAL DESPESAS CORRENTES	12.511.773 €	100,00%	66,26%	13.552.073 €	100,00%	71,85%
DESPESAS DE CAPITAL						
Investimentos	5.059.106 €	79,42%	26,79%	3.982.470 €	75,01%	21,11%
Transferências de Capital	496.666 €	7,80%	2,63%	416.295 €	7,84%	2,21%
Activos Financeiros						
Passivos Financeiros						
Amortização Empréstimos M/L Prazo	794.113 €	12,47%	4,21%	910.753 €	17,15%	4,83%
Outras Despesas de Capital	19.888 €	0,31%	0,11%	0 €	0,00%	0,00%
TOTAL DESPESAS DE CAPITAL	6.369.773 €	100,00%	33,74%	5.309.518 €	100,00%	28,15%
DESPESAS TOTAIS	18.881.545 €		100,00%	18.861.591 €		100,00%



No que respeita à estrutura da despesa, no ano de 2006, o total da Despesa Corrente representa 72% do total global da despesa do ano, enquanto que o total da Despesa de Capital representa 28%. Comparando com o ano de 2005, verifica-se que as Despesas Correntes apresentam um peso mais significativo em 2006 que o registado no ano transacto (66%), e consequentemente as Despesas de Capital diminuem o seu peso relativo face ao ano anterior (34%).

As rubricas mais significativas das despesas correntes são:

- Aquisição de bens e serviços com um peso de 45,22% no total das Despesas Correntes e de 32,49% no total geral das despesas do Município;
- Despesas com Pessoal com um peso de 40,39% no total das Despesas Correntes e de 29,02% no total geral das despesas do Município no ano de 2006;

As despesas com encargos financeiros têm um peso de 2,05% no total das Despesas Correntes e de 1,47% no total das despesas totais do Município no ano de 2006, sendo a componente mais significativa desta despesa a que respeita ao pagamento de juros de empréstimos bancários contratualizados e já utilizados pelo Município.

As rubricas mais significativas das Despesas de Capital são:

- Despesas de Investimento com um peso de 75% no total das despesas de capital e de 21% no total geral das despesas do Município;
- Despesas com Amortização de Empréstimos de Médio e Longo Prazo com um peso de 17% no total das despesas de capital e de 5% no total geral das despesas do Município no ano de 2006.

1.2.1. Despesas Correntes

A Despesa Corrente reflecte toda a despesa paga pelo Município relativa a pessoal, aquisição de bens e serviços, transferências correntes, encargos financeiros com empréstimos, entre outros.

O montante global das Despesas Correntes pagas no ano de 2006 regista um aumento de 1.040.300 euros, quando comparado com o ano de 2005, o que representa um acréscimo de 8%.

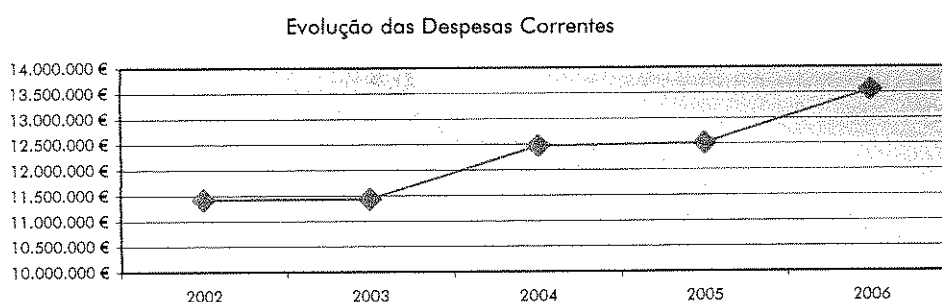
CP
A
Am
30

As rubricas da Despesa Corrente que registam um acréscimo mais significativo são as Outras Despesas Correntes (71%), as Aquisições de Bens e Serviços Correntes (18%) e os Encargos Correntes da Dívida (14%).

As despesas com Pessoal registam um decréscimo de 1% e as Transferências Correntes uma diminuição de 10%, face ao ano anterior.

Quadro 22: Evolução das Despesas Correntes

	2002	2003	2004	2005	2006
Despesas Correntes	11.423.952 €	11.434.185 €	12.470.850 €	12.511.773 €	13.552.073 €



1.2.1.1 Despesas com o Pessoal

A análise do gráfico das Despesas com Pessoal permite concluir que as mesmas inverteram, em 2006, a tendência de subida registada nos últimos anos, sendo o montante global das despesas pagas com o pessoal em 2006 de 5.474.169 euros.

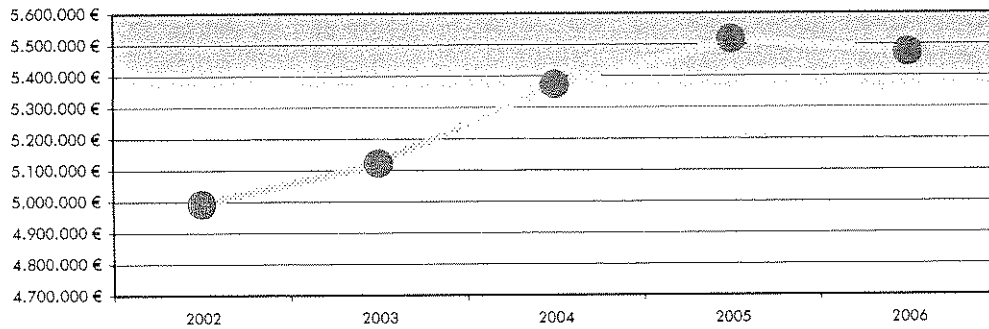
Em relação a 2005 regista-se um decréscimo em termos absolutos de 41.960 euros, o que representa uma diminuição de 1%.

O peso relativo das Despesas com Pessoal no total geral das despesas mantém-se ao nível de 2005 (29%), sendo que o seu peso no total das Despesas Correntes em 2006 é de 40%, enquanto que em 2005 foi de 44%.

Quadro 23: Evolução das Despesas com pessoal

	2002	2003	2004	2005	2006
Despesas com Pessoal	4.992.050 €	5.121.539 €	5.371.785 €	5.516.129 €	5.474.169 €

Despesas com Pessoal



1.2.1.2. Aquisição de Bens e Serviços

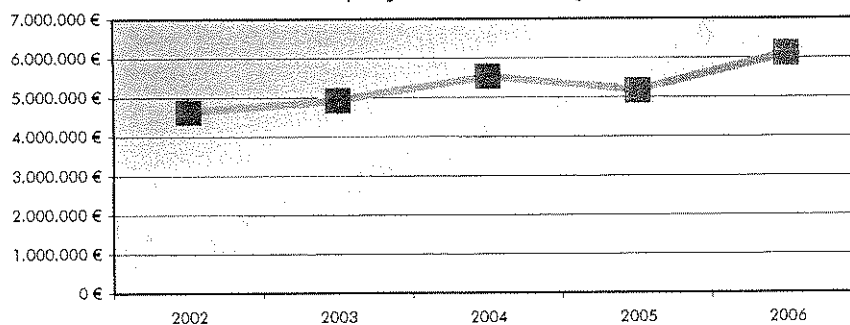
As despesas pagas com a Aquisição de Bens e Serviços apresentam um aumento de 18% relativamente ao ano de 2005, tendo o montante global da despesa ascendido a 6.128.213 euros, correspondendo a uma variação absoluta de 946.931 euros.

A Aquisição de Bens e Serviços corresponde a 32,5% do total das despesas e a 45% do total das Despesas Correntes.

Quadro 24: Evolução das Despesas com Aquisição de Bens e Serviços

	2002	2003	2004	2005	2006
Aquisição de Bens e Serviços	4.646.501 €	4.948.444 €	5.552.460 €	5.181.283 €	6.128.213 €

Aquisição de Bens e Serviços



1.2.1.3 Juros e Outros Encargos

Esta rubrica é constituída pelos juros decorrentes da contratação de empréstimos de médio e longo prazo, juros de locação financeira, outros juros e despesas financeiras.

No ano de 2006, estas despesas ascenderam a 278.184 euros, tendo-se registado um aumento de 14% relativamente ao ano transacto, no qual o total desta despesa tinha sido de 261.795 euros.


Handwritten signatures and initials, including a large 'CA' at the top right and several other signatures below it.

Esta despesa regista essencialmente os juros decorrentes dos empréstimos contratualizados, tendo em 2006 a despesa paga com juros da dívida pública desta natureza ascendido a 275.027 euros, correspondente a um aumento de 14%. Importa referir que o ano de 2006 foi caracterizado por um aumento das taxas de juro, o que teve um reflexo significativo no total das despesas desta rubrica pagas pelo Município.

As despesas com Encargos Financeiros representam 1,5% do total da despesa da Autarquia no ano de 2006 e 2% das despesas correntes.

Quadro 25: Evolução das Despesas com Juros e Outros Encargos

	2002	2003	2004	2005	2006
Juros e Outros Encargos	356.704 €	294.415 €	327.065 €	243.967 €	278.184 €



1.2.1.4 Subsídios Concedidos

Em 2006, e conforme orçamentado, foi atribuído à empresa TUMG – Transportes Urbanos da Marinha Grande, EM um subsídio de 167.122,80 euros, conforme preceituado no clausulado do contrato – programa celebrado entre as partes. No ano de 2005 o total do subsídio atribuído a esta empresa municipal foi de 167.760 euros.

1.2.1.5 Transferências Correntes

Esta classificação engloba as despesas pagas a organismos ou entidades para financiamento de Despesas Correntes, sem que tal implique por parte destas entidades receptoras qualquer contraprestação directa para com o Município.

Considerando o exposto, incluem-se nesta classificação as despesas de natureza corrente, decorrentes dos pagamentos efectuados às Juntas de Freguesia do concelho, no âmbito dos protocolos estabelecidos entre as partes, os pagamentos efectuados à AMAE e AMLEI, outras instituições sem fins lucrativos e famílias.

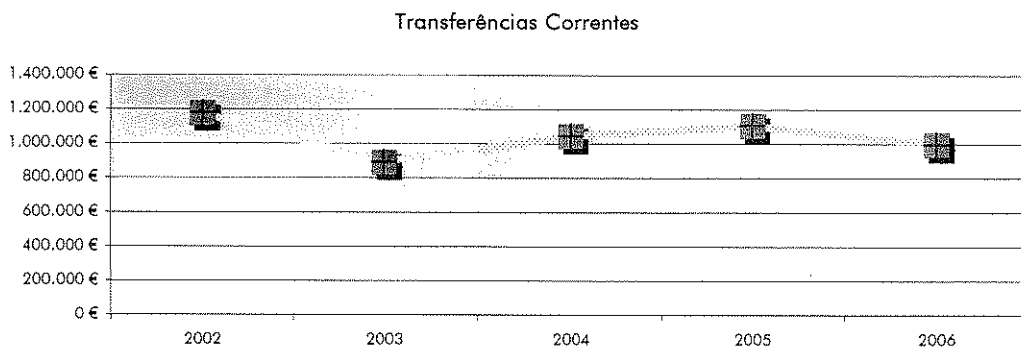
O montante global das Transferências Correntes efectuadas a Famílias no ano de 2006 ascendeu a 26.658 euros e decorrem de deliberações camarárias tomadas em sede de apoios às famílias na área da Acção Social Escolar.

O montante global das despesas pagas com Transferências Correntes em 2006 ascendeu a 997.389 euros, o que representa um decréscimo de 109.372 euros (-10%) em relação ao ano de 2005, sendo que a rubrica das Transferências Correntes com um decréscimo mais significativo foi o das instituições sem fins lucrativos.

As despesas com Transferências Correntes representam 5,3% das despesas totais de 2006 e 7,4% das Despesas Correntes.

Quadro 26: Evolução das Despesas com Transferências Correntes

	2002	2003	2004	2005	2006
Transferências Correntes	1.177.635 €	892.049 €	1.046.158 €	1.106.761 €	997.389 €



1.2.1.6 Outras Despesas Correntes

Nesta classificação são consideradas as despesas relativas a reembolsos e restituições de impostos, taxas e serviços, IVA pago e outras.

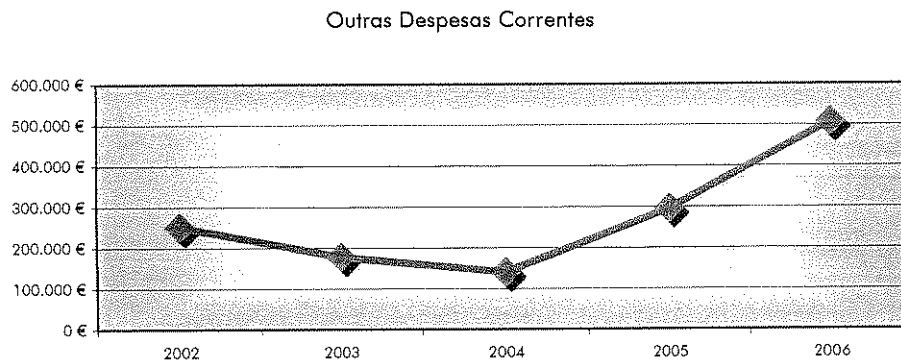
Estas despesas registam um crescimento de 71% relativamente ao ano de 2005, tendo o seu montante ascendido a 506.995 euros, enquanto que nesse ano tinha sido de 295.874 euros. Este aumento tão significativo ficou a dever-se essencialmente ao aumento de 147.438 euros das restituições de impostos e taxas pagas, na sequência do processo de cobrança de receitas municipais efectuado pela Direcção Geral de Contribuições e Impostos, o qual representa uma taxa de crescimento de 96% face ao ano transacto.

De referir que nesta classificação económica foram ainda contabilizadas as despesas decorrentes do pagamento de juros a funcionários na sequência dos processos de contagem de tempo de serviço efectuadas no ano de 2006, no montante de 32.974 euros.

Esta rubrica representa 3,7% das Despesas Correntes e 2,7% das despesas totais da Autarquia.

Quadro 27: Evolução de Outras Despesas Correntes

	2002	2003	2004	2005	2006
Outras Despesas Correntes	251.062 €	177.738 €	140.082 €	295.874 €	506.995 €



1.2.2. Despesas de Capital

As Despesas de Capital reflectem a despesa efectuada pela Autarquia na Aquisição de Bens de Capital, Transferências de Capital para as Juntas de Freguesia e outras Instituições, activos financeiros, passivos financeiros e outras despesas, cujos movimentos são analisados nos próximos pontos.

Em 2006 as Despesas de Capital registam um valor global de 5.309.518 euros, o que representa uma diminuição de 17% face ao ano anterior.

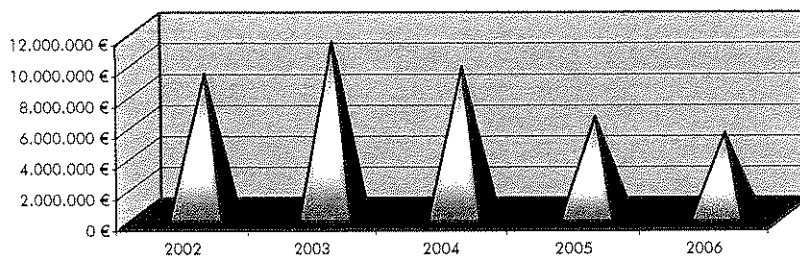
As rubricas com um peso mais significativo no total das Despesas de Capital pagas no ano de 2006 são a Aquisição de Bens de Capital (75%) e os Passivos Financeiros (17%).

Comparando a evolução das várias rubricas das Despesas de Capital com o ano anterior, verifica-se que a despesa com a Aquisição de Bens de Capital e Transferências de Capital registam uma diminuição de 21% e 16% respectivamente. No que concerne aos Passivos Financeiros, estes apresentam um aumento de 15% face ao ano anterior.

Quadro 28: Evolução das Despesas de Capital

	2002	2003	2004	2005	2006
Despesas Capital	9.128.191 €	11.203.418 €	9.570.618 €	6.369.773 €	5.309.518 €

Despesas Capital



1.2.2.1 Aquisição de Bens de Capital

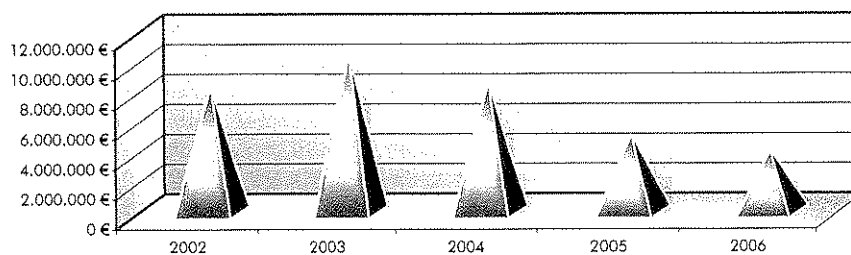
No ano de 2006 o montante global da despesa paga pela Autarquia ascende a 3.982.470 euros. De referir que no ano de 2005, o montante global dos investimentos realizados ascendeu a 5.059.106 euros, pelo que se regista um decréscimo de 21%, o qual corresponde em termos absolutos a 1.076.635 euros.

A despesa realizada com a rubrica de Aquisição de Bens de Capital representa 75% das Despesas de Capital e 21% das despesas totais, pelo que esta é a rubrica de Despesas de Capital mais significativa.

Quadro 29: Evolução das Despesas com Aquisição de Bens de Capital

	2002	2003	2004	2005	2006
Aquisição de Bens de Capital	8.286.231 €	10.379.639 €	8.604.311 €	5.059.106 €	3.982.470 €

Aquisição de Bens de Capital



1.2.2.2 Transferências de Capital

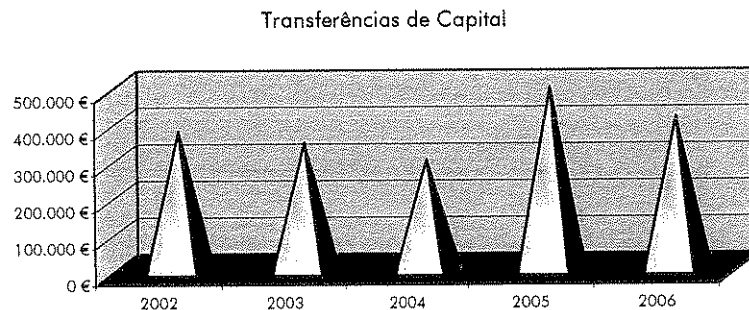
O montante global das Transferências de Capital para outras entidades no ano de 2006 ascendeu a 416.295 euros, o que representou um decréscimo de 16% relativamente ao ano transacto.

O peso das transferências de capital no total das Despesas de Capital é de 7,9%, enquanto que no montante global da despesa da Autarquia estas representam 2,2%.

Handwritten signatures and initials, including 'Cay' and '36'.

Quadro 30: Evolução das Despesas com Transferências de Capital

	2002	2003	2004	2005	2006
Transferências de Capital	378.136 €	346.399 €	300.460 €	496.666 €	416.295 €



1.2.2.3 Activos Financeiros

A rubrica de Activos Financeiros não apresenta valores de execução desde o ano de 2002.

1.2.2.4 Passivos Financeiros

A amortização da dívida de empréstimos de longo prazo no ano de 2006 foi de 910.753 euros, pelo que se regista um acréscimo de 15% relativamente ao ano de 2005, o qual se justifica pelo facto de existirem empréstimos que só em 2006 é que se iniciou a amortização de capital, como é o caso dos empréstimos contratualizados com o BPI e o caso do empréstimo para a aquisição de terrenos tendo em vista o Alargamento da Zona Industrial, que só no ano de 2006 é que foi efectuada a amortização de capital relativa a dois semestres, dado que a primeira amortização tinha sido efectuada no ano de 2005.

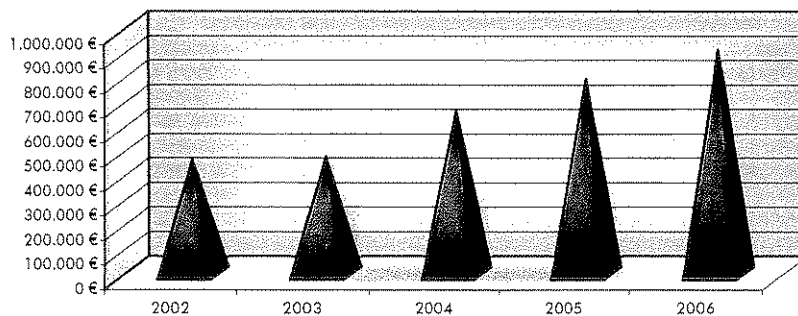
A 31 de Dezembro de 2006, todos os empréstimos cujo capital já foi integralmente utilizado já estão a ser amortizados, não existindo neste momento nenhum com prazo de carência de capital.

As despesas com Passivos Financeiros representam 17% das Despesas de Capital e 4,8% da totalidade da despesa da Autarquia em 2006.

Quadro 31: Evolução das Despesas com Passivos Financeiros

	2002	2003	2004	2005	2006
Passivos Financeiros	463.825 €	477.380 €	665.847 €	794.113 €	910.753 €

Passivos Financeiros



1.2.2.5 Outras Despesas de Capital

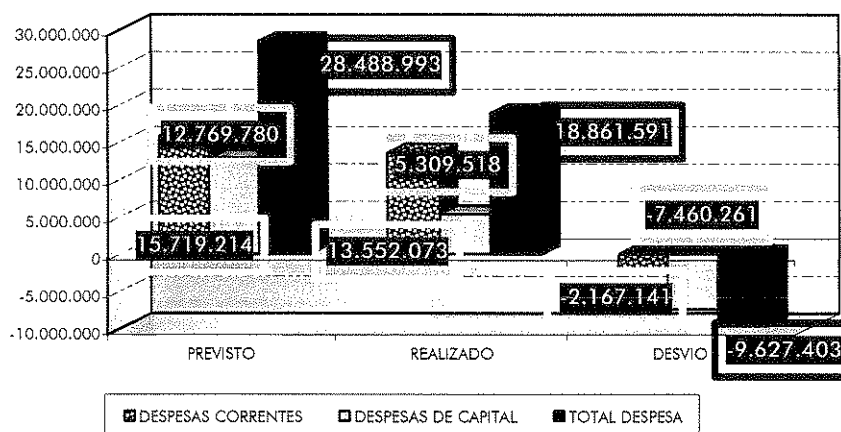
A rubrica de Outras Despesas de Capital é uma rubrica residual a qual não apresenta qualquer execução em 2006.

Quadro 32: Quadro dos Desvios

(valores em euros)

Designação	DESPESAS		DESVIOS	
	Previstas	Realizadas	Absoluto	%
DESPESAS CORRENTES				
01 - Despesas com o Pessoal	5.739.497	5.474.169	-265.328	-5%
02 - Aquisição de Bens e Serviços	7.811.090	6.128.213	-1.682.876	-22%
03 - Juros e Outros Encargos	335.998	278.184	-57.815	-17%
04 - Transferências Correntes	1.116.016	997.389	-118.627	-11%
05 - Subsídios	167.123	167.123	0	0%
06 - Outras Despesas Correntes	549.490	506.995	-42.495	-8%
TOTAL DESPESAS CORRENTES	15.719.214	13.552.073	-2.167.141	-13,8
DESPESAS DE CAPITAL				
07 - Aquisição de Bens de Capital	11.149.373	3.982.470	-7.166.902	-64%
08 - Transferências de Capital	655.402	416.295	-239.107	-36%
09 - Activos Financeiros				
10 - Passivos Financeiros	965.000	910.753	-54.247	-6%
11 - Outras Despesas de Capital	5	0	-5	100%
TOTAL DESPESAS DE CAPITAL	12.769.780	5.309.518	-7.460.261	-58,4
DESPESAS TOTAIS	28.488.993	18.861.591	-9.627.403	-33,8

DESVIOS DA DESPESA



Da análise dos valores constantes do quadro podemos aferir que o desvio entre as dotações da despesa e a execução das mesmas foi de 2.167.141 euros, o que corresponde a um desvio negativo na execução orçamental de 33,8%.

O desvio entre as Despesas Correntes previstas e as realizadas foi de -13,8% enquanto que nas Despesas de Capital este desvio foi mais acentuado, -58,4%.

1.2.3. Despesa por Classificação Orgânica

Neste tipo de análise desagregam-se os meios financeiros atribuídos e dispendidos por cada um dos serviços municipais. Esta permite analisar os recursos financeiros que são utilizados para satisfazer um conjunto de necessidades públicas locais.

O quadro seguinte mostra a despesa executada por cada uma das classificações orgânicas ao longo de 2006 em cada uma das classificações económicas.

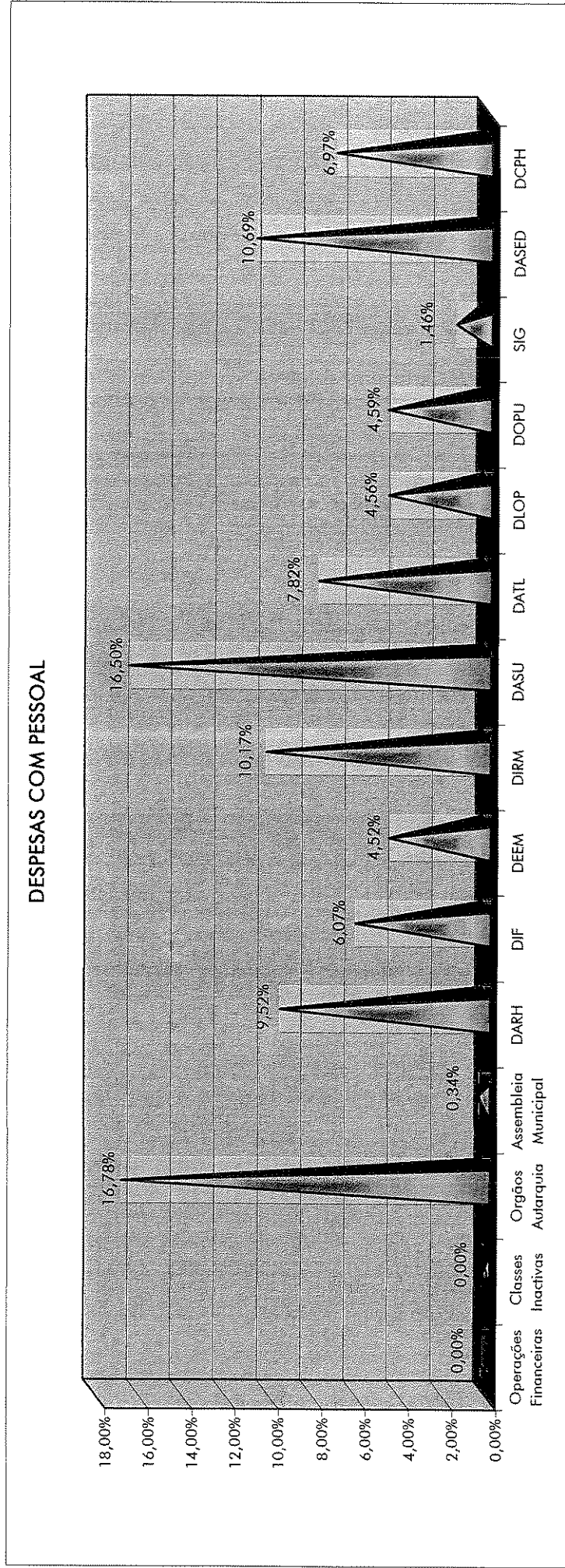
Este é precedido dos gráficos com a Despesa com Pessoal, Aquisição de Bens e Serviços e Aquisição de Bens de Capital por classificação orgânica.

(Handwritten signatures and initials)

Quadro 33: Resumo das despesas segundo a classificação orgânica/econômica

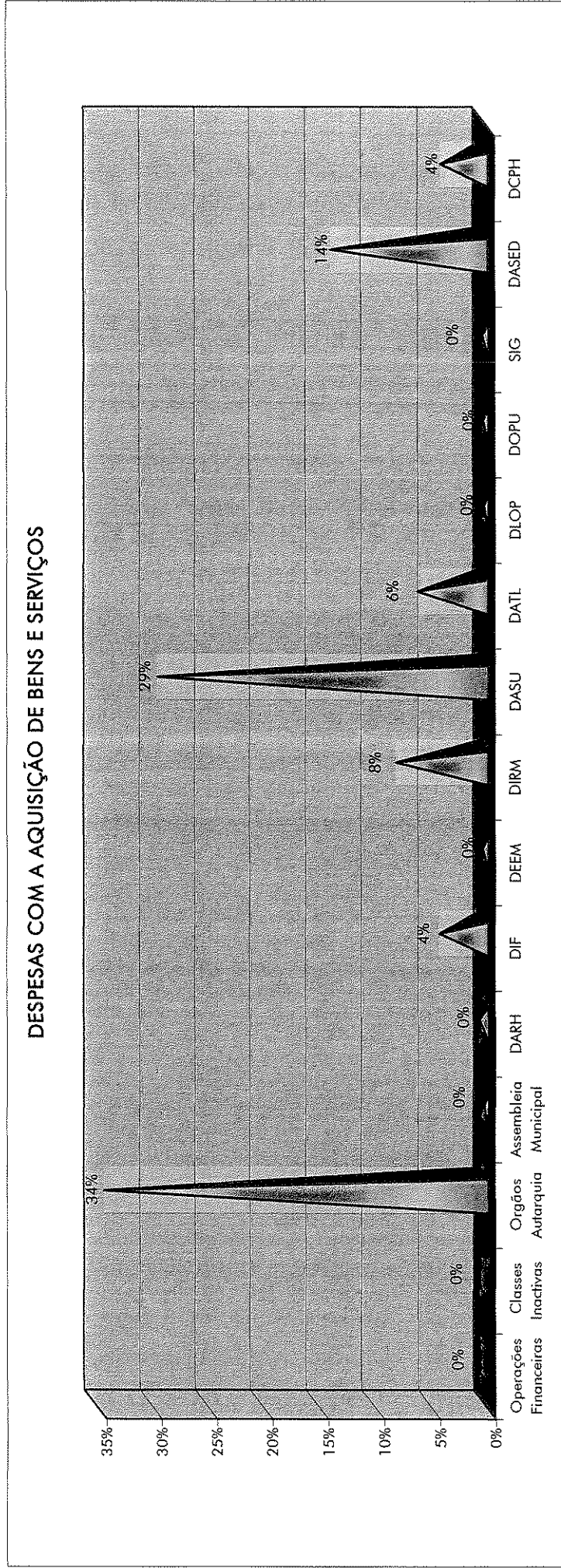
Econômica	Orgânica	Operações Financeiras	Classes Inativas	Órgãos Autarquia	Assembleia Municipal	DARH	DIF	DEEM	DIRM	DASU	DATL	DLOP	DOPU	SIG	DASED	DCPH	TOTAL
DESPEAS CORRENTES																	
01 - Pessoal			240	918.513	18.511	520.958	332.064	247.627	556.582	903.443	428.244	249.770	251.243	80.012	585.308	381.654	5.474.169
02 - Aquisição de Bens e Serviços				2.093.591	1.542	27.935	247.011	8.431	486.105	1.801.340	368.979	809	2.214	7.652	841.195	241.410	6.128.213
03 - Juros e Outros Encargos		275.616		2.567													278.184
04 - Transferências Correntes				366.572											555.148	75.669	997.389
05 - Subsídios				167.123													167.123
06 - Outras Despesas Correntes				482.906		21.474										2.616	506.995
TOTAL DESPEAS CORRENTES																	
		275.616	240	4.031.272	20.052	570.366	579.075	256.057	1.042.687	2.704.783	797.223	250.579	253.458	87.664	1.981.651	701.349	13.552.073
DESPEAS DE CAPITAL																	
07 - Aquisição de Bens de Capital				329.158		32.055		47.826	2.187.480	783.016	382		1.513		497.046	103.994	3.982.470
08 - Transferências de Capital				184.690											199.915	31.690	416.295
09 - Ativos Financeiros																	0
10 - Passivos Financeiros		910.753															910.753
11 - Outras Despesas de Capital																	0
TOTAL DESPEAS CAPITAL																	
		910.753	0	513.847	0	32.055	0	47.826	2.187.480	783.016	382	0	1.513	0	696.961	135.684	5.309.518
DESPEAS TOTAIS																	
		1.186.369	240	4.545.120	20.052	602.422	579.075	303.884	3.230.167	3.487.799	797.605	250.579	254.970	87.664	2.678.612	837.033	18.861.591

Gráfico 5: Despesas com o pessoal por orgânica



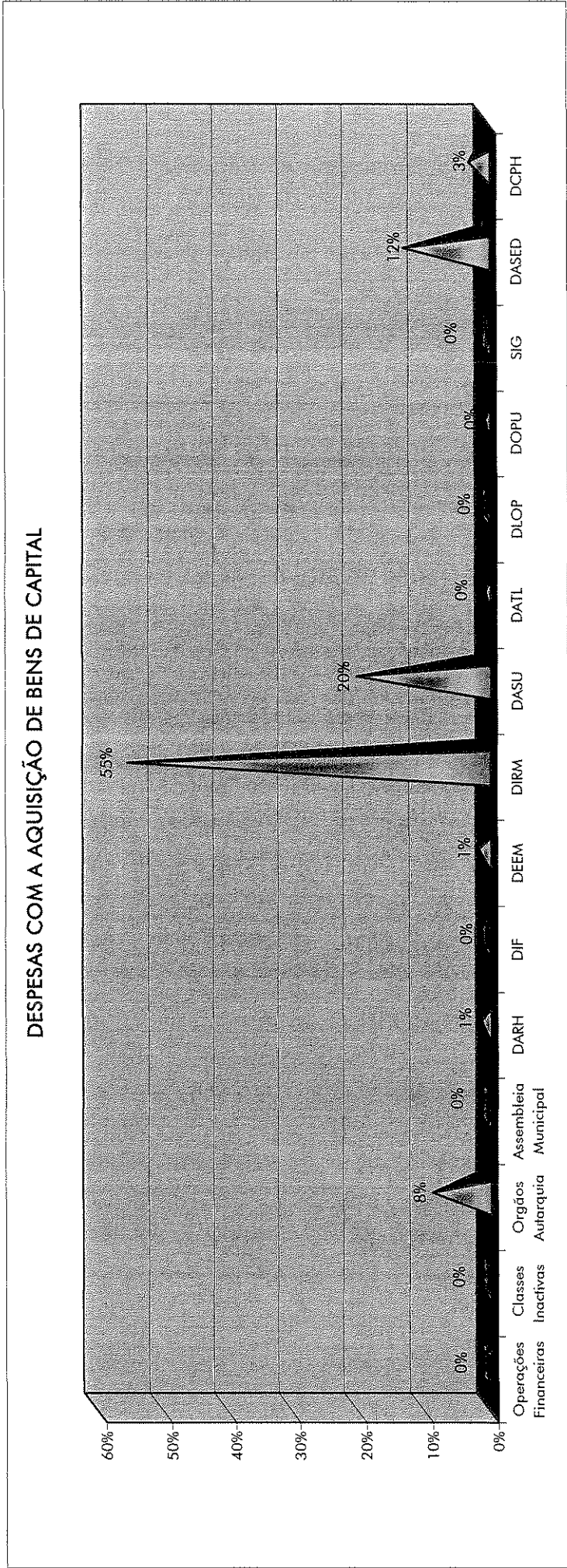
[Handwritten signatures and initials]

Gráfico 6: Despesas com a Aquisição de Bens e Serviços por orgânica



Handwritten signatures and initials:
 [Signature] [Signature] [Signature] [Signature] [Signature]

Gráfico 7: Despesas com a Aquisição de Bens de Capital por orgânica



[Handwritten signatures and initials]

1.2.4. Despesa por Classificação Funcional

A análise da despesa por classificação funcional permite verificar o esforço financeiro desenvolvido pela Autarquia, nas diversas áreas de intervenção, e no cumprimento das suas atribuições.

O classificador funcional, apresentado no ponto 10.1 do POCAL, estrutura as despesas em quatro tipos de funções:

1. Funções Gerais; 2. Funções Sociais; 3. Funções Económicas; e, 4. Outras Funções.

Estas são posteriormente desagregadas em vários níveis, sendo o primeiro representativo do meio a atingir e o segundo, a forma de executar as funções.

Como é possível aferir pelos valores do quadro e gráfico, as Funções Sociais são aquelas onde são dispendidos mais recursos, apresentando uma taxa de 32,03% do total das despesas do Município em 2006. De entre os meios a atingir nesta função, aquele que apresenta uma maior execução de despesa é a Habitação e os Serviços Colectivos, 19,7%, sendo que na recolha, transporte e tratamento de resíduos sólidos foram dispendidos 1.463.392 euros.

As Outras Funções Gerais absorveram 1.448.098 euros (6,8%), secundadas das Funções Económicas com 1.259.465 euros (6,7%) e, por último, as funções gerais com 409.567 euros (2,2%)

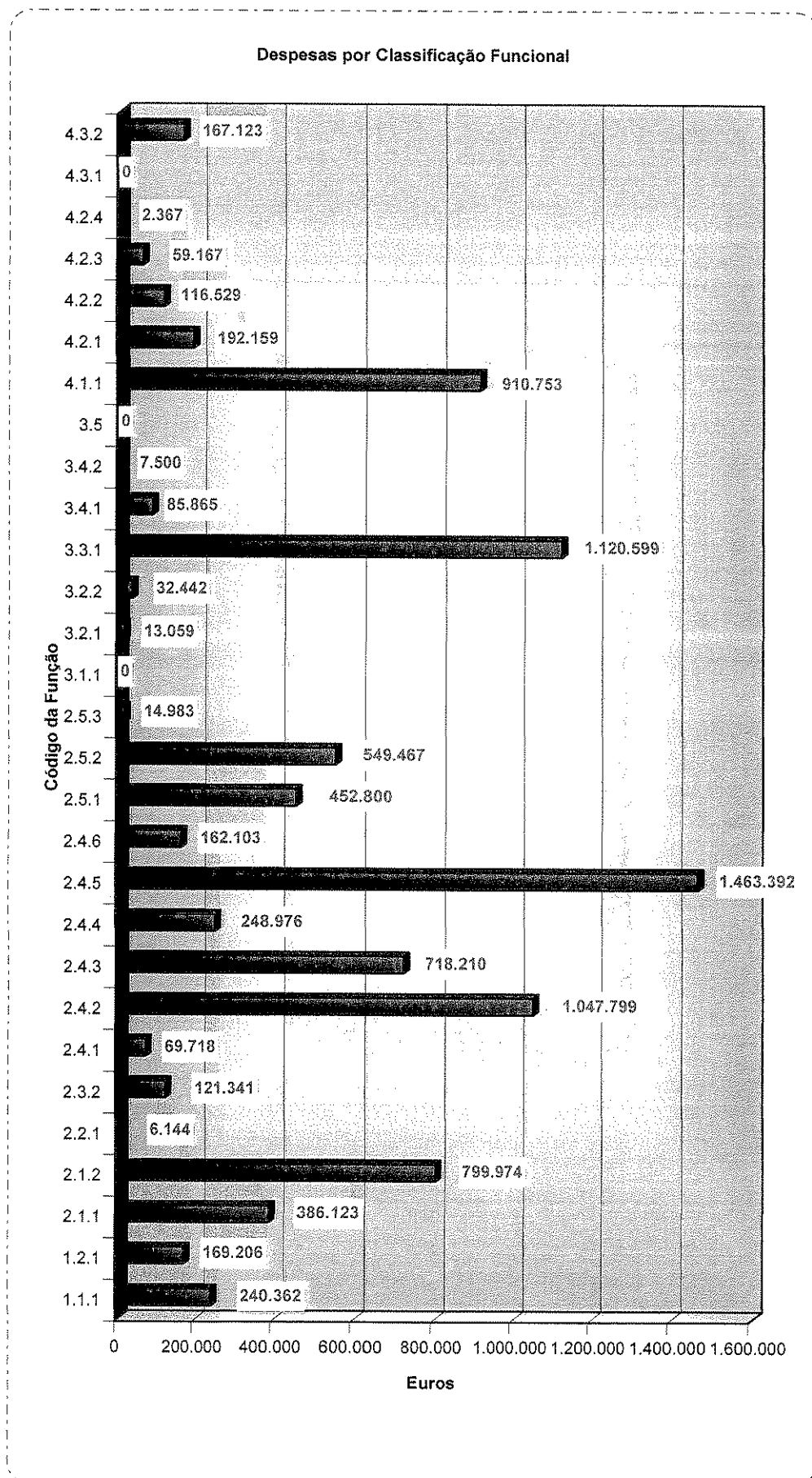
Quadro 34: Despesa por Classificação Funcional

CÓDIGOS	DESIGNAÇÃO	2005		2006	
		DESPESAS	%	DESPESAS	%
1	FUNÇÕES GERAIS				
1.1	Serviços Gerais da Administração Pública				
1.1.1	Administração Geral	258.843	1,37	240.362	1,27
1.2	Segurança e Ordens Públicas				
1.2.1	Protecção Civil e Luta contra Incêndios	177.166	0,94	169.206	0,90
	Total 1	436.009	2	409.567	2,17
2	FUNÇÕES SOCIAIS				
2.1	Educação				
2.1.1	Ensino não Superior	769.524	4,08	386.123	2,05
2.1.2	Serviços Auxiliares de Ensino	738.248	3,91	799.974	4,24
2.2	Saúde				
2.2.1	Serviços Individuais de Saúde	1.150	0,01	6.144	0,03
2.3	Segurança e Acções Sociais				
2.3.2	Acção Social	118.616	0,63	121.341	0,64
2.4	Habitação e Serviços Colectivos				
2.4.1	Habitação	77.356	0,41	69.718	0,37
2.4.2	Ordenamento do Território	1.829.051	9,70	1.047.799	5,56
2.4.3	Saneamento	441.040	2,34	718.210	3,81
2.4.4	Abastecimento de Água	172.060	0,91	248.976	1,32
2.4.5	Resíduos Sólidos	1.118.146	5,93	1.463.392	7,76
2.4.6	Protecção do Meio Ambiente e Conservação da Natureza	190.117	1,01	162.103	0,86
2.5	Serviços Culturais, Recreativos e Religiosos				
2.5.1	Cultura	896.310	4,75	452.800	2,40
2.5.2	Desporto, Recreio e Lazer	477.462	2,53	549.467	2,91
2.5.3	Outras Actividades Cívicas e Religiosas	32.465	0,17	14.983	0,08
	Total 2	6.861.546	36,38	6.041.029	32,03

MUNICÍPIO DA MARINHA GRANDE

3	FUNÇÕES ECONÓMICAS				
3.1	Agricultura, Pecuária, Silvicultura, Caça e Pesca				
3.1.1	Luta contra Incêndios	0	0,00	0	0,00
3.2	Indústria e Energia				
3.2.1	Parques Industriais	263.933	1,40	13.059	0,07
3.2.2	Iluminação Pública	0	0,00	32.442	0,17
3.3	Transportes e Comunicações				
3.3.1	Transportes Rodoviários	898.425	4,76	1.120.599	5,94
3.4	Comércio e Turismo				
3.4.1	Mercados e Feiras	100.001	0,53	85.865	0,46
3.4.2	Turismo	7.500	0,04	7.500	0,04
3.5	Outras Funções Económicas				
3.5	Outras Funções Económicas	0	0,00	0	0,00
	Total 3	1.269.859	7	1.259.465	6,68
4	OUTRAS FUNÇÕES				
4.1	Operações da Dívida Autárquica				
4.1.1	Empréstimos	794.113	4,21	910.753	4,83
4.2	Transferências entre Administrações				
4.2.1	Junta de Freguesia da Marinha Grande	185.034	0,98	192.159	1,02
4.2.2	Junta de Freguesia de Vieira de Leiria	185.539	0,98	116.529	0,62
4.2.3	Junta de Freguesia da Moita	53.252	0,28	59.167	0,31
4.2.4	Associação Municípios da Alta Estremadura	2.957	0,02	2.367	0,01
4.3	Diversas não Especificadas				
4.3.1	Activos Financeiros	0	0,00	0	0,00
4.3.2	Contrato Programa TUMG	167.760	0,89	167.123	0,89
	Total 4	1.388.655	6,47	1.448.098	6,79
	TOTAL DESPESAS IMPUTADAS	9.956.069	52,78	9.158.159	48,55
	DESPESAS NÃO IMPUTÁVEIS	8.925.476	47,32	9.703.432	51,45
	TOTAL DESPESA	18.881.545	100,11	18.861.591	100,00

Handwritten signatures and initials, including a large signature and the number 4, are present in the bottom right corner of the page.



1.3. INDICADORES DE GESTÃO FINANCEIRA

A análise das contas da Autarquia através da apresentação de indicadores tem como objectivo essencial supervisionar a gestão autárquica. Estes permitem a verificação e acompanhamento das decisões tomadas ao longo do ano financeiro, as quais terão reflexo na execução do orçamento e nas grandes opções do plano.

Torna-se, deste modo, necessário efectuar uma análise à execução orçamental, pelo que se apresentam alguns indicadores, para este efeito.

1.3.1. Rácios de Cobertura Global das Receitas e Despesas

No quadro seguinte estão expressos alguns dos indicadores de cobertura global das receitas e despesas da Autarquia nos últimos cinco anos de modo a ser possível avaliar a sua evolução. De um modo geral, estes indicadores pretendem avaliar a capacidades das receitas para cobrirem as despesas.

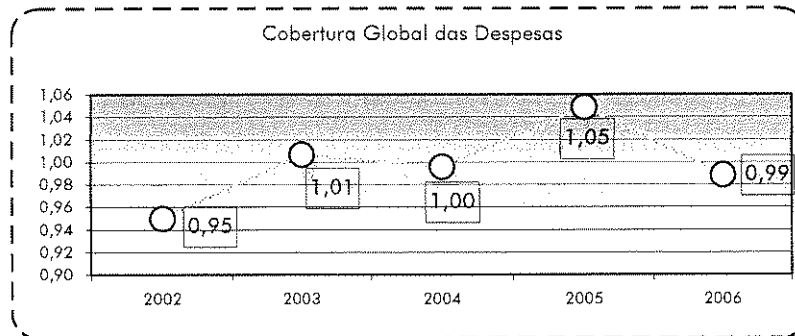
Quadro 35: Rácios de Cobertura Global das Receitas e Despesas

RÁCIOS	2002	2003	2004	2005	2006
Receitas Totais	19.521.637 €	22.786.730 €	21.944.834 €	19.802.300 €	18.643.282 €
¹ Despesas Totais	20.552.144 €	22.637.604 €	22.041.467 €	18.881.545 €	18.861.591 €
	0,95	1,01	1,00	1,05	0,99
Receita Corrente	13.125.043 €	15.242.770 €	15.776.029 €	16.108.209 €	16.213.507 €
² Despesa Corrente	11.423.952 €	11.434.185 €	12.470.850 €	12.511.773 €	13.552.073 €
	1,15	1,33	1,27	1,29	1,20
Receita Capital	6.396.594 €	7.535.895 €	6.161.188 €	3.677.897 €	2.414.241 €
³ Despesa de Capital	9.128.191 €	11.203.418 €	9.570.618 €	6.369.773 €	5.309.518 €
	0,70	0,67	0,64	0,58	0,45
Receitas Próprias	9.864.169 €	11.688.445 €	12.461.499 €	12.226.878 €	12.335.174 €
⁴ Despesa Total	20.552.144 €	22.637.604 €	22.041.467 €	18.881.545 €	18.861.591 €
	0,48	0,52	0,57	0,65	0,65
Fundos Municipais	5.201.884 €	5.351.698 €	5.557.203 €	5.668.347 €	5.668.347 €
⁵ Despesa Total	20.552.144 €	22.637.604 €	22.041.467 €	18.881.545 €	18.861.591 €
	0,25	0,24	0,25	0,30	0,30

RÁCIO 1 – Cobertura Global das Despesas

Este rácio pretende medir a capacidade que as receitas totais têm para cobrirem as despesas totais. Este indicador tem-se mantido próximo da unidade o que significa que as receitas totais cobrem quase a totalidade das despesas totais. No entanto no ano de 2006 verifica-se que este rácio apresenta um valor inferior à unidade o que indicia que as receitas totais arrecadadas não foram suficientes para cobrir as despesas totais.

Gráfico 8: Cobertura Global das Despesas



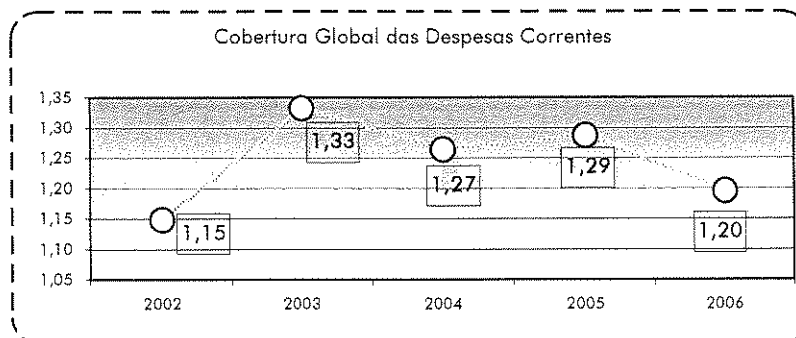
RÁCIO 2 – Cobertura Global das Despesas de Correntes

Este rácio tem como objectivo medir a capacidade que as Receitas Correntes têm para cobrir as Despesas Correntes. Este indicador também tem sofrido algumas oscilações sendo que tem apresentado valores superiores à unidade. Desta forma pode concluir-se que as Receitas Correntes têm sido suficientes para cobrir a totalidade das Despesas Correntes do Município ao longo dos últimos cinco anos.

A poupança corrente efectiva do Município no ano de 2006 foi de 2.661.434 euros a qual resulta da diferença entre o total da Receita Corrente arrecadada e a Despesa Corrente paga. Esta análise permite-nos aferir que foram libertos 2.661.434 euros de Receita Corrente para financiamento de Despesas de Capital.

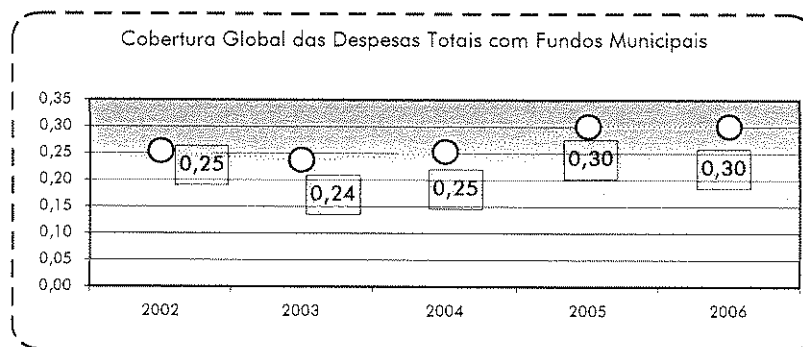
Importa referir que a poupança corrente prevista, que resulta da diferença entre as previsões da Receita Corrente e as dotações da Despesa Corrente, corrigidas, era de 982.223 euros.

Gráfico 9: Cobertura Global das Despesas Correntes



Handwritten signatures and initials in the bottom right corner of the page.

Gráfico 12: Cobertura Global das Despesas Totais pelos Fundos Municipais



1.3.2. Rácios de Estrutura da Receita

No quadro seguinte estão expressos alguns dos indicadores de estrutura da receita da Autarquia nos últimos cinco anos de modo a ser possível avaliar a sua evolução. De modo geral, estes indicadores pretendem medir o peso das receitas face a determinadas componentes.

Quadro 36: Rácios de Estrutura da Receita

RÁCIOS	2002	2003	2004	2005	2006
Receitas Próprias	9.864.169 €	11.688.445 €	12.461.499 €	12.226.878 €	12.335.174 €
1 Receita Total	19.521.637 €	22.786.730 €	21.944.834 €	19.802.300 €	18.643.282 €
	0,51	0,51	0,57	0,62	0,66
Receitas cobradas localmente	4.758.905 €	6.186.767 €	6.352.860 €	5.997.162 €	6.292.845 €
2 Receita Total	19.521.637 €	22.786.730 €	21.944.834 €	19.802.300 €	18.643.282 €
	0,24	0,27	0,29	0,30	0,34
Passivos Financeiros	1.946.886 €	1.192.288 €	257.132 €	- €	- €
3 Receita Total	19.521.637 €	22.786.730 €	21.944.834 €	19.802.300 €	18.643.282 €
	0,10	0,05	0,01	0,00	0,00
Venda bens e serviços correntes	3.258.984 €	5.589.968 €	5.215.238 €	5.268.427 €	5.568.965 €
Venda bens e serviços investimento	169.630 €	72.956 €	748.266 €	96.808 €	58.706 €
4 Receita Total	19.521.637 €	22.786.730 €	21.944.834 €	19.802.300 €	18.643.282 €
	0,18	0,25	0,27	0,27	0,30

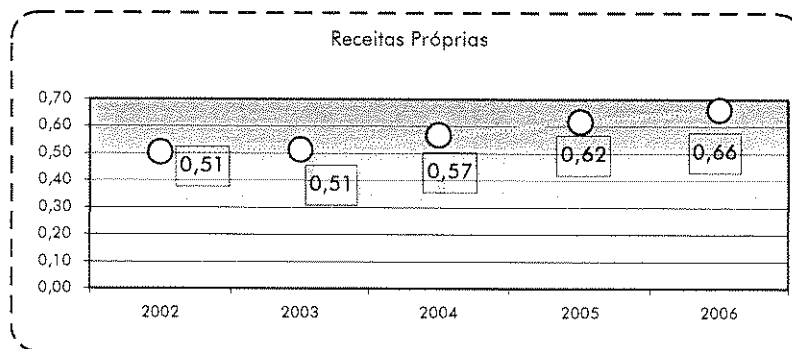
RÁCIO 1 – Receitas Próprias

Este rácio mede o peso das receitas próprias do Município no total das receitas arrecadadas.

Da análise dos valores verifica-se que este rácio tem vindo a aumentar no decorrer dos anos apresentados. Repare-se que o numerador (receitas próprias) tem vindo a registar um aumento e as receitas totais uma diminuição, o que significa que é cada vez maior o peso das receitas próprias face às receitas totais. Por outras palavras, 66% das receitas totais da Autarquia respeitam a receitas próprias.

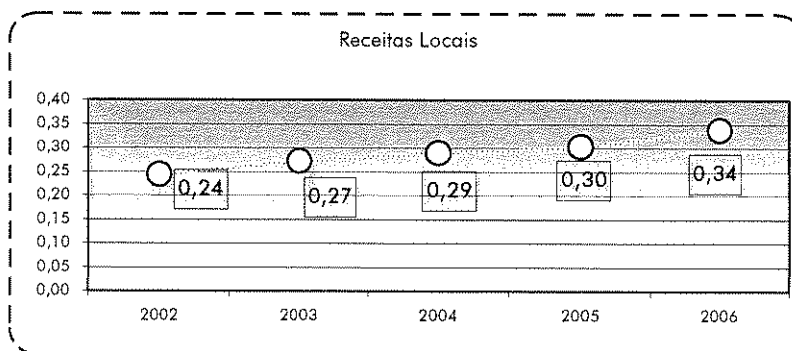
CA

Gráfico 13: Receitas Próprias

**RÁCIO 2 – Receitas Locais**

Este rácio faz o apuramento do peso das receitas cobradas localmente pela Autarquia nas receitas totais. Face aos valores apresentados pode também concluir-se que o valor das receitas locais tem vindo a aumentar ligeiramente o seu peso na receita total da Autarquia sendo que em 2006 representava 33% das receitas.

Gráfico 14: Receitas Locais

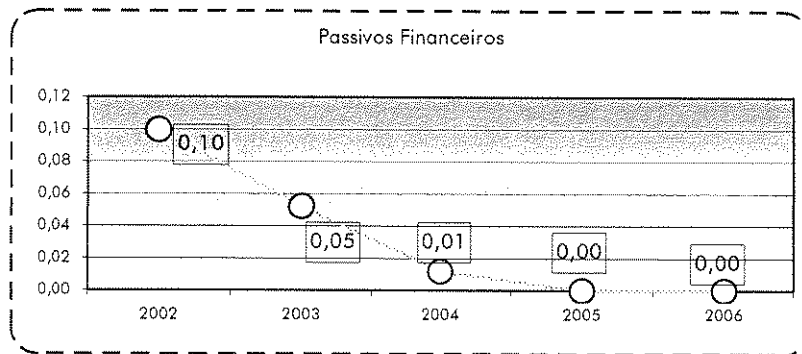
**RÁCIO 3 – Passivos Financeiros**

Este rácio pretende medir a importância dos empréstimos de terceiros na receita total da Autarquia.

Ao contrário dos indicadores anteriores, este rácio tem vindo a apresentar valores cada vez menores. Face ao exposto, pode concluir-se que é cada vez menor o peso da contratação de empréstimos na receita total, sendo que nos 2 últimos anos não foi arrecadada qualquer receita decorrente da contratação de empréstimos.

Handwritten signatures and initials at the bottom right of the page, including a large signature and several smaller ones.

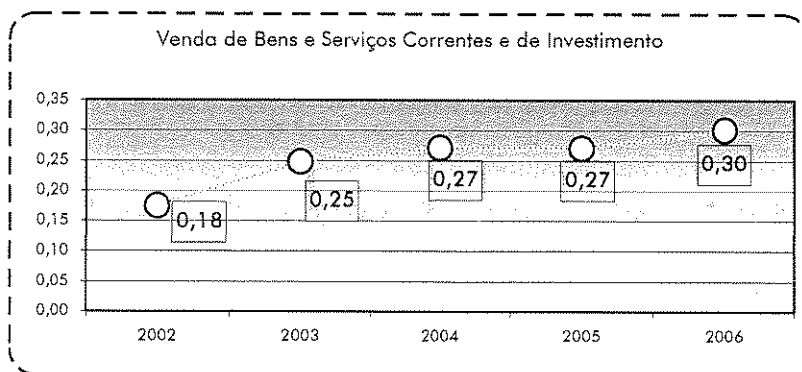
Gráfico 15: Passivos Financeiros

**RÁCIO 4 – Venda de Bens e de Serviços Correntes e de Investimento**

Este rácio pretende medir o peso da receita proveniente da Venda de Bens e Serviços Correntes e de Investimento na receita total.

Pode concluir-se que as vendas de bens e serviços correntes e de investimento representam cerca de 30% das receitas da Autarquia.

Gráfico 16: Venda de Bens e de Serviços Correntes e de Investimento

**1.3.3. Rácios de Estrutura da Despesa**

No quadro seguinte estão expressos alguns dos indicadores de estrutura da despesa da Autarquia nos últimos cinco anos de modo a ser possível avaliar a sua evolução. Tal como os anteriores, de um modo geral, estes indicadores pretendem medir o peso das despesas face a determinadas componentes.

Quadro 37: Rácios de Estrutura da Despesa

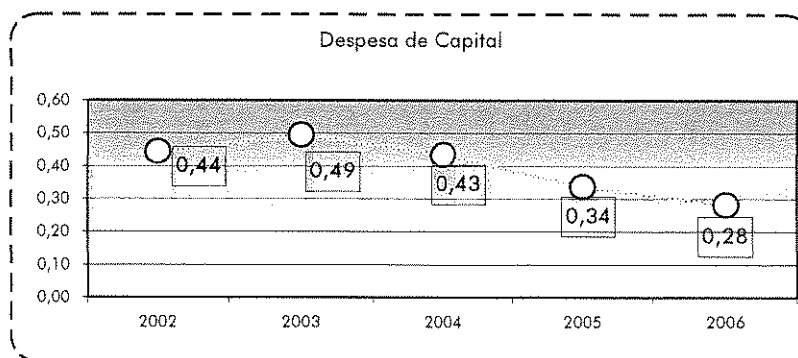
RÁCIOS	2002	2003	2004	2005	2006
Despesa de Capital	9.128.191 €	11.203.418 €	9.570.618 €	6.369.773 €	5.309.518 €
1 Despesa Total	20.552.144 €	22.637.604 €	22.041.467 €	18.881.545 €	18.861.591 €
	0,44	0,49	0,43	0,34	0,28
Pessoal	4.992.050 €	5.121.539 €	5.371.785 €	5.516.129 €	5.474.169 €
2 Despesa Total	20.552.144 €	22.637.604 €	22.041.467 €	18.881.545 €	18.861.591 €
	0,24	0,23	0,24	0,29	0,29
Aquis. Bens e serviços correntes	4.646.501 €	4.948.444 €	5.552.460 €	5.181.283 €	6.128.213 €
3 Despesa Total	20.552.144 €	22.637.604 €	22.041.467 €	18.881.545 €	18.861.591 €
	0,23	0,22	0,25	0,27	0,32
Serviço da dívida	820.529 €	771.795 €	992.911 €	1.038.080 €	1.188.936 €
4 Despesa Total	20.552.144 €	22.637.604 €	22.041.467 €	18.881.545 €	18.861.591 €
	0,04	0,03	0,05	0,05	0,06

RÁCIO 1 – Despesa de Capital

Este rácio mede o peso da Despesa de Capital na despesa total.

Da análise aos valores apresentados verifica-se que a Despesa de Capital tem vindo a diminuir a sua importância na despesa total desde o ano de 2003, representando em 2006, 28% da despesa total.

Gráfico 17: Despesa de Capital

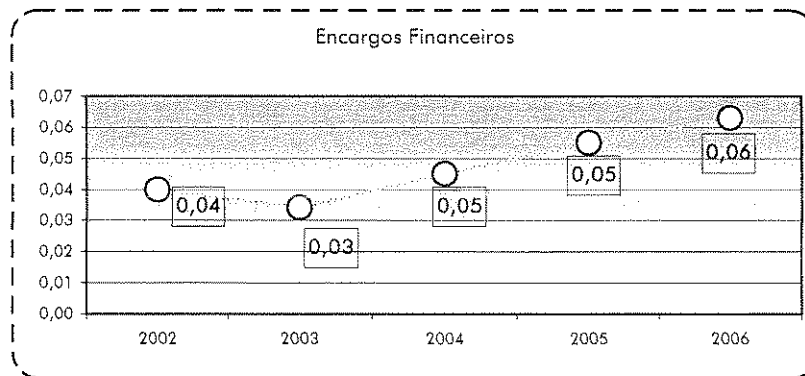
**RÁCIO 2 – Despesa com Pessoal**

Este rácio dá-nos informação relativa ao peso da Despesa com Pessoal na despesa total do Município.

De acordo com os valores constantes do quadro infra, as Despesas com Pessoal representam cerca de 30% da despesa total, valor este que não tem sofrido grandes oscilações nos últimos dois anos.

Handwritten signatures and initials, including a large signature on the right and several smaller ones below it.

Gráfico 20: Encargos Financeiros



1.3.4. Rácios para avaliar a relação dos Fundos Municipais Correntes com Componentes da Despesa Corrente

No quadro seguinte estão expressos os indicadores que permitem estabelecer uma relação dos Fundos Municipais Correntes com as Componentes da Despesa Corrente.

Quadro 38: Rácios para avaliar a relação dos Fundos Municipais Correntes com Componentes da Despesa Corrente

RÁCIOS	2002	2003	2004	2005	2006
Pessoal	4.992.050 €	5.121.539 €	5.371.785 €	5.516.129 €	5.474.169 €
1 Fundos Municipais Correntes	3.121.130 €	3.211.019 €	3.334.321 €	3.401.008 €	3.401.008 €
	1,60	1,59	1,61	1,62	1,61
Aquisição de Bens e Serviços	4.646.501 €	4.948.444 €	5.552.460 €	5.181.283 €	6.128.213 €
2 Fundos Municipais Correntes	3.121.130 €	3.211.019 €	3.334.321 €	3.401.008 €	3.401.008 €
	1,49	1,54	1,67	1,52	1,80

RÁCIO 1 – Despesas com Pessoal face aos Fundos Municipais Correntes

Este rácio quando comparado com os anos anteriores, mede a relação do acréscimo dos Fundos Municipais correntes com o acréscimo da Despesa com o Pessoal.

Pelos valores apresentados, este rácio tem-se mantido praticamente inalterável ao longo dos últimos cinco anos.

RÁCIO 2 – Aquisição de Bens e Serviços face aos Fundos Municipais Correntes

Este rácio quando comparado com os anos anteriores, mede a relação do acréscimo dos Fundos Municipais Correntes com o acréscimo da despesa com Aquisição de Bens e Serviços necessários à actividade da Autarquia.

1.3.5. Rácios para avaliar o Prazo Médio de Pagamento

O Prazo Médio de Pagamento pretende medir o tempo médio que a Autarquia demora para pagar as dívidas a terceiros.

Quando este indicador apresenta um valor baixo, significa que o financiamento que os terceiros fazem à exploração também é reduzido. No entanto, também pode demonstrar que a entidade não tem capacidade de negociação com os seus fornecedores. Um valor muito alto, por outro lado, pode significar que a entidade apresenta algumas dificuldades para satisfazer as suas obrigações.

Quadro 39: Prazo Médio de Pagamento

	2002	2003	2004	2005	2006
Comp. assumidos exercício	31.340.758 €	27.889.460 €	26.269.624 €	25.134.809 €	21.709.393 €
Despesa Paga	20.552.144 €	22.637.604 €	22.041.467 €	18.881.545 €	18.861.591 €
	1,52	1,23	1,19	1,33	1,15

ANÁLISE PATRIMONIAL

DOCUMENTOS DE PRESTAÇÃO DE CONTAS DE 2006

[Handwritten signatures and initials]

2. ANÁLISE PATRIMONIAL

Com este capítulo pretende-se fazer uma análise mais detalhada aos custos do ano de 2006.

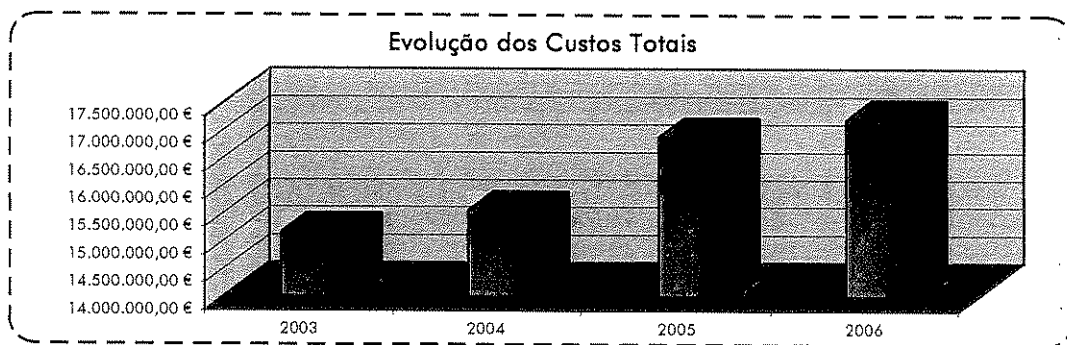
2.1. ANÁLISE DAS CONTAS DE CUSTOS

Nas contas de custos, Classe 6 – Custos e Perdas, registam-se todos os custos que a entidade regista ao longo do ano financeiro, decorrentes da sua actividade.

De acordo com os valores apresentados no quadro seguinte, os custos totais da Autarquia têm vindo a aumentar gradualmente de um ano para o outro, sendo que, relativamente a 2005, estes sofreram um aumento de 2%.

Quadro 40: Evolução dos custos totais

	2003	2004	2005	2006
Custos Totais	15.152.320,12 €	15.546.476,08 €	16.878.971,77 €	17.198.232,52 €



A classe 6 é composta por nove grandes grupos, os quais tipificam o tipo de custos, pelo que importa verificar as principais alterações em cada um dos grupos de modo a explicitar o aumento verificado de 2005 para 2006.

No quadro seguinte, pode analisar-se a evolução de cada um dos grupos da classe 6 ao longo dos últimos quatro anos. Como se pode verificar as contas 61, 62, 65, 66, 67, 68 e 69 seguiram a evolução do aumento dos custos globais contrariamente às contas 63 e 64.

Quadro 41: Evolução dos custos globais nos últimos quatro anos

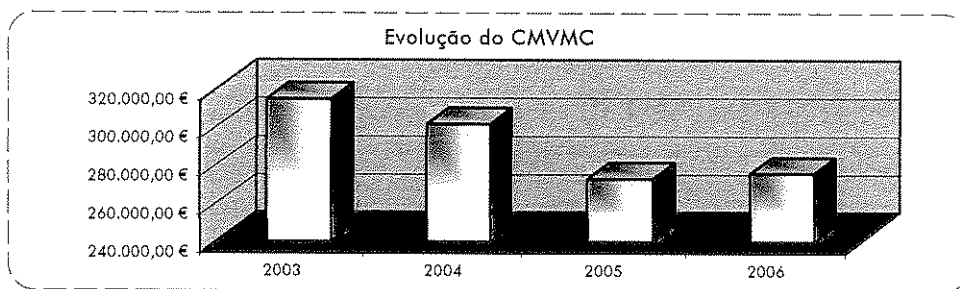
	2003	2004	2005	2006
61	314.288,16 €	301.499,43 €	272.645,30 €	275.494,88 €
62	4.290.507,63 €	4.696.306,47 €	5.337.614,95 €	5.439.546,16 €
63	881.610,18 €	1.073.459,35 €	1.261.085,38 €	1.164.808,58 €
64	5.011.045,54 €	5.233.984,12 €	5.475.783,34 €	5.218.162,57 €
65	51.458,10 €	36.092,57 €	39.029,65 €	54.452,15 €
66	2.962.415,78 €	3.037.202,90 €	3.377.098,78 €	3.598.655,23 €
67	84.369,04 €	126.103,17 €	40.586,95 €	94.858,37 €
68	353.099,33 €	287.154,10 €	254.076,70 €	334.399,48 €
69	1.203.526,36 €	754.673,97 €	821.050,72 €	1.017.855,10 €
	15.152.320,12 €	15.546.476,08 €	16.878.971,77 €	17.198.232,52 €

2.1.1. Conta 61 – Custo das Mercadorias Vendidas e das Matérias Consumidas (CMVMC)

A conta 61 regista o custo tido com as mercadorias vendidas e matérias consumidas no processo produtivo.

Quadro 42: Evolução dos CMVMC

	2003	2004	2005	2006
61.2 - Mercadorias	28.783,60 €	27.946,29 €	14.149,64 €	7.528,79 €
61.6 - Matérias - Primas, subs. e consumo	285.504,56 €	273.553,14 €	258.495,66 €	267.966,09 €
CMVMC	314.288,16 €	301.499,43 €	272.645,30 €	275.494,88 €



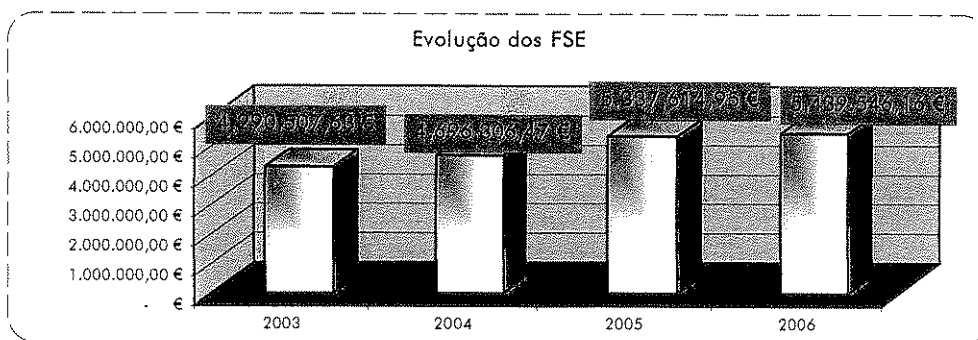
Pela análise do gráfico verifica-se que o CMVMC tem vindo a diminuir desde 2003 registando-se, contudo, um ligeiro aumento de 2005 para 2006 com um valor absoluto próximo dos 3.000 euros, o que representa 1% de aumento.

2.1.2. Conta 62 – Fornecimentos e Serviços Externos (FSE)

Na conta 62 registam-se todas as despesas realizadas com a aquisição de bens e serviços de natureza corrente, bem como os serviços prestados por terceiros, essenciais ao normal funcionamento da Autarquia.

Tal como é possível aferir pela análise dos valores apresentados, ao longo dos últimos quatro anos tem-se assistido a um aumento dos custos com Fornecimentos e Serviços Externos, o qual foi menos acentuado de 2005 para 2006.

Quadro 43: Evolução dos Fornecimentos e Serviços Externos



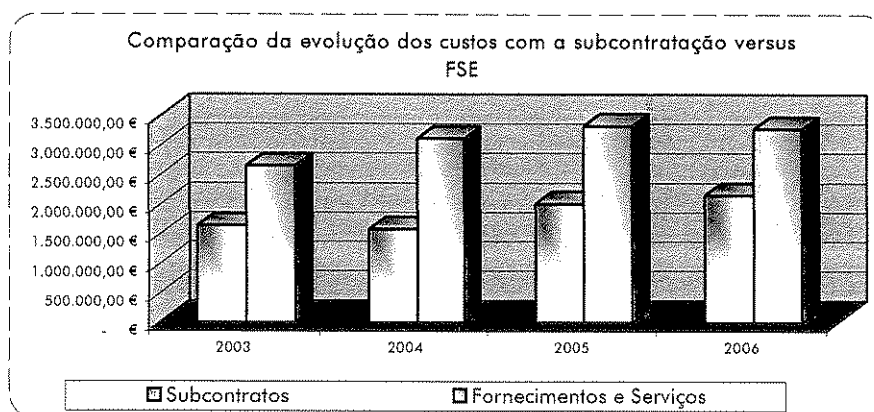
Handwritten signatures and initials, including 'ca' and '59'.

Dada a importância desta conta de custos, é fundamental fazer uma análise mais profunda da mesma.

Nos custos totais com Fornecimentos e Serviços Externos verifica-se que os subcontratos têm vindo a aumentar o seu peso relativo nesta rubrica. No que respeita aos fornecimentos e serviços, e apesar do referido anteriormente, estes ainda representam 60% dos custos totais.

Quadro 44: Comparação da evolução dos custos com a subcontratação versus FSE

	2003	2004	2005	2006
Subcontratos	1.638.919,80 €	1.578.539,71 €	2.007.944,07 €	2.159.189,54 €
Fornecimentos e Serviços	2.651.587,83 €	3.117.766,76 €	3.329.670,88 €	3.280.356,62 €
FSE	4.290.507,63 €	4.696.306,47 €	5.337.614,95 €	5.439.546,16 €

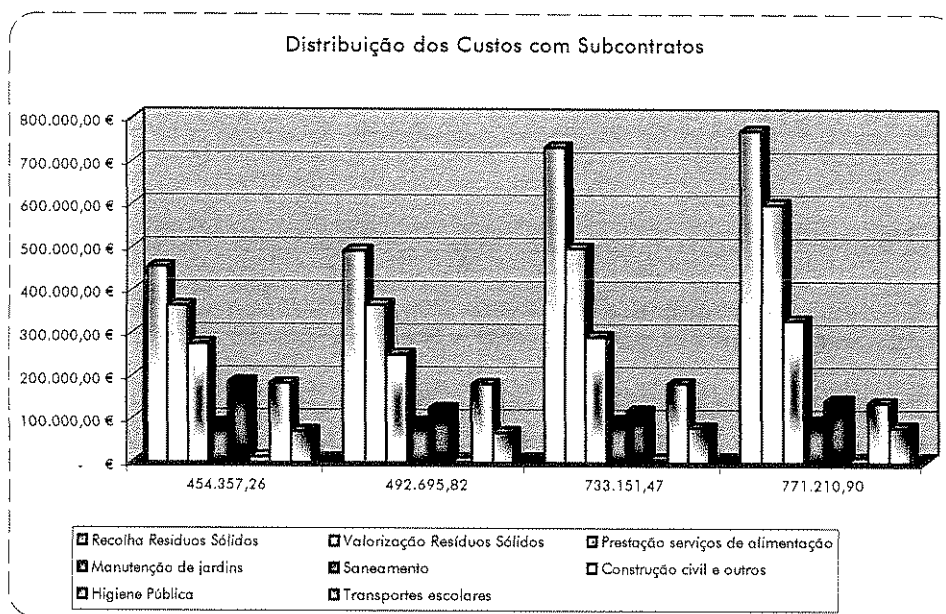


SUBCONTRATOS

Fazendo uma análise mais pormenorizada aos custos com os subcontratos verifica-se que, em conjunto, os custos com a recolha e a valorização dos Resíduos Sólidos Urbanos representam cerca de 64% dos custos totais com subcontratos.

Quadro 45: Distribuição dos Custos com Subcontratos

	2003	2004	2005	2006
Recolha Resíduos Sólidos	454.357,26 €	492.695,82 €	733.151,47 €	771.210,90 €
Valorização Resíduos Sólidos	364.397,05 €	366.692,43 €	497.174,74 €	600.287,57 €
Prestação serviços de alimentação	274.815,09 €	249.902,67 €	291.382,83 €	330.543,77 €
Manutenção de jardins	90.715,84 €	93.339,91 €	96.845,98 €	94.743,40 €
Saneamento	186.502,46 €	125.034,80 €	119.315,37 €	143.349,09 €
Construção civil e outros	13.406,06 €	366,95 €	6.682,15 €	- €
Higiene Pública	182.397,60 €	180.822,60 €	182.643,49 €	137.750,31 €
Transportes escolares	72.328,44 €	69.684,53 €	80.748,04 €	81.304,50 €
Total	1.638.919,80 €	1.578.539,71 €	2.007.944,07 €	2.159.189,54 €



FORNECIMENTOS E SERVIÇOS EXTERNOS

Após a análise às principais rubricas dos custos com fornecimentos e serviços externos, conclui-se que 70% deste custo total se reparte por 4 destas rubricas: trabalhos especializados; conservação e reparação; rendas e alugueres e electricidade.

Quadro 46: Distribuição dos Custos com Fornecimentos e Serviços Externos

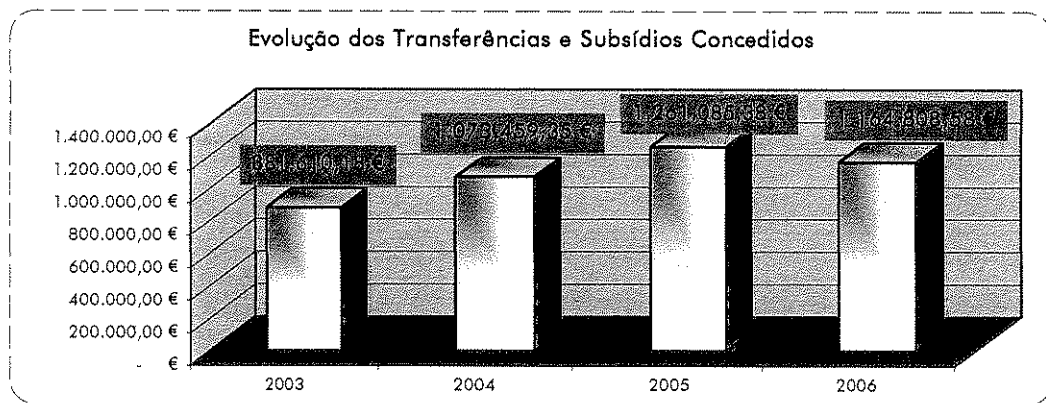
	2003	2004	2005	2006	%
Electricidade	847.574,32 €	869.471,73 €	860.518,09 €	894.194,84 €	27,26%
Combustíveis	71.935,29 €	67.904,81 €	50.720,08 €	49.597,92 €	1,51%
Outros Fluidos	81.961,54 €	61.819,08 €	65.771,54 €	72.944,84 €	2,22%
Fer. E Utensílios	1.479,07 €	3.527,07 €	1.475,80 €	2.233,11 €	0,07%
Livros e Doc. Técnica	1.754,77 €	2.027,08 €	2.093,70 €	2.055,12 €	0,06%
Material de Escritório	17.445,34 €	22.526,66 €	16.557,90 €	14.164,52 €	0,43%
Artigos p/ oferta	10.995,50 €	24.854,55 €	41.772,73 €	39.396,28 €	1,20%
Rendas e alugueres	139.874,32 €	175.924,76 €	308.937,85 €	371.320,52 €	11,32%
Despesas de representação	16.094,67 €	2.944,77 €	2.498,94 €	6.805,67 €	0,21%
Comunicação	211.022,48 €	173.400,38 €	164.708,72 €	156.985,01 €	4,79%
Seguros	55.265,85 €	68.621,50 €	86.208,12 €	90.343,32 €	2,75%
Deslocações e Estadas	622,30 €	1.123,55 €	1.955,52 €	2.430,15 €	0,07%
Honorários	68.246,75 €	159.562,39 €	194.334,18 €	86.811,90 €	2,65%
Contencioso e Notariado	3.287,48 €	9.578,74 €	6.149,59 €	2.790,02 €	0,09%
Conservação e reparação	299.883,77 €	478.930,90 €	404.261,10 €	401.999,52 €	12,25%
Publicidade	45.598,28 €	77.818,08 €	94.010,10 €	56.761,50 €	1,73%
Limpeza, higiene e conforto	12.139,90 €	28.199,50 €	17.386,81 €	6.845,07 €	0,21%
Vigilância e segurança	115.149,30 €	120.914,60 €	103.384,65 €	103.631,40 €	3,16%
Trabalhos especializados	413.025,26 €	472.873,13 €	619.460,43 €	636.991,02 €	19,42%
Encargos e cobranças	144.533,49 €	147.232,26 €	159.989,73 €	151.058,60 €	4,60%
Outros Fornecimentos e serviços	93.698,15 €	148.511,22 €	127.475,30 €	130.996,29 €	3,99%
Total	2.651.587,83 €	3.117.766,76 €	3.329.670,88 €	3.280.356,62 €	100%

2.1.3. Conta 63 – Transferências e Subsídios Correntes Concedidos e Prestações Sociais

A conta 63 regista as transferências correntes, subsídios e prestações de natureza social concedidas às unidades institucionais e a famílias.

Face aos valores apresentados podemos verificar que de 2005 para 2006 se assistiu a uma inversão da tendência de subida dos custos com transferências e subsídios concedidos, registando-se uma diminuição de cerca de 8%.

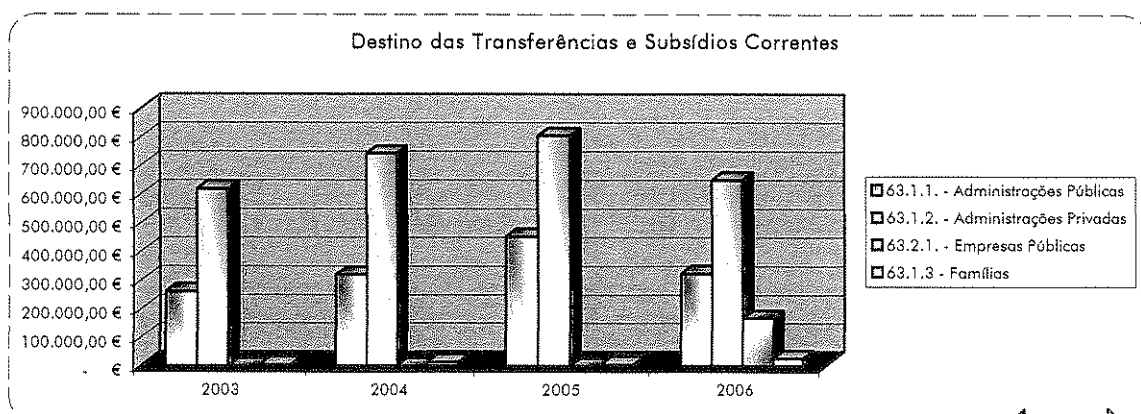
Gráfico 47: Evolução das Transferências e Subsídios Concedidos



Através da análise do quadro infra, verifica-se que a diminuição dos custos globais com transferências e subsídios correntes se ficou a dever essencialmente à descida das transferências para a Administração Privada, redução essa de cerca de 19% face ao ano anterior.

Quadro 48: Destino das Transferências Correntes

	2003	2004	2005	2006
63.1.1. - Administrações Públicas	259.386,71 €	318.690,35 €	451.521,27 €	322.338,72 €
63.1.2. - Administrações Privadas	618.494,86 €	742.147,43 €	804.037,90 €	648.984,79 €
63.1.3 - Famílias	3.728,61 €	12.621,57 €	5.526,21 €	26.362,27 €
63.2.1. - Empresas Públicas	- €	- €	- €	167.122,80 €
Total	881.610,18 €	1.073.459,35 €	1.261.085,38 €	1.164.808,58 €



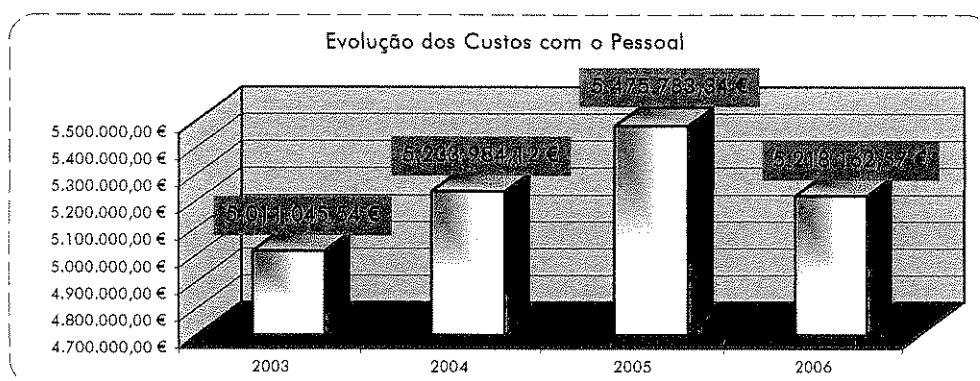
[Handwritten signatures and initials]

2.1.4. Conta 64 – Custos com Pessoal

Na conta 64 registam-se todos os encargos tidos com o pessoal ao serviço da Autarquia, remunerações e outros, como por exemplo, as senhas de presença dos membros da Assembleia Municipal.

De acordo com os valores apresentados, verifica-se que, de 2005 para 2006, se assistiu a uma inversão da tendência de subida dos Custos com Pessoal, registando-se uma redução de cerca de 5% face ao ano anterior.

Gráfico 21: Evolução dos Custos com o Pessoal



Fazendo uma análise à distribuição dos Custos com Pessoal, conforme consta do quadro seguinte, verifica-se que a maior fatia dos Custos com Pessoal diz respeito às remunerações, representando cerca de 86% dos custos totais.

Quadro 49: Distribuição dos Custos com o Pessoal

	2003	2004	2005	2006
Remunerações	4.296.654,79 €	4.516.085,02 €	4.748.906,96 €	4.469.891,18 €
Pensões	224,56 €	229,05 €	10.102,67 €	611,15 €
Encargos com remunerações	388.615,20 €	405.726,47 €	428.570,12 €	519.403,67 €
Seguros	40.285,26 €	46.417,22 €	46.499,80 €	35.287,34 €
Outros	285.265,73 €	265.526,36 €	241.703,79 €	192.969,23 €
Total	5.011.045,54 €	5.233.984,12 €	5.475.783,34 €	5.218.162,57 €

As componentes incluídas na rubrica das remunerações são as constantes do quadro seguinte:

Quadro 50: Componentes da rubrica Remunerações

	2003	2004	2005	2006
Rem. Membros autárquicos	153.436,68 €	140.505,56 €	156.482,29 €	136.122,29 €
Rem. Base Pessoal	3.576.770,19 €	3.744.422,90 €	3.868.882,65 €	3.731.432,01 €
Suplemento de remunerações	519.892,47 €	576.607,31 €	668.643,16 €	555.162,65 €
Prestações sociais directas	46.555,45 €	54.549,25 €	54.898,86 €	47.174,23 €
Total	4.296.654,79 €	4.516.085,02 €	4.748.906,96 €	4.469.891,18 €

Da análise aos valores apresentados verifica-se uma queda tanto nas remunerações base do pessoal (cerca de 4%) como no suplemento de remunerações (cerca de 17%). A primeira queda explica-se pela diminuição das

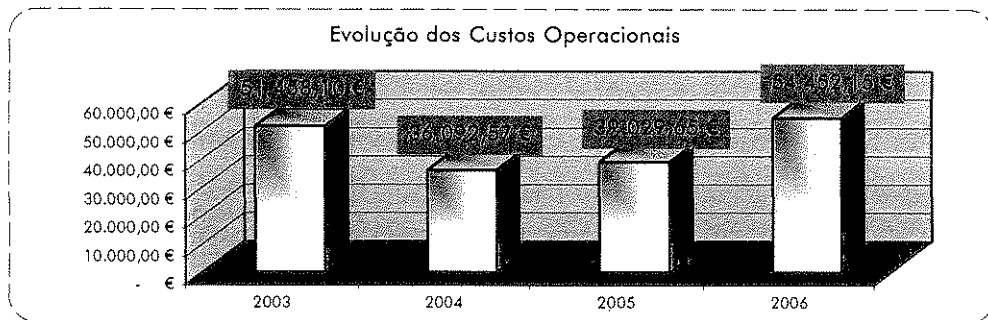
remunerações com pessoal contratado, estagiários e POC's, a segunda pela diminuição do trabalho extraordinário em cerca de 39%.

2.1.5. Conta 65 – Custos Operacionais

A conta 65 é uma conta residual onde a Autarquia regista outros custos tidos com a actividade principal.

O gráfico seguinte mostra que os Custos Operacionais registaram um aumento face a idêntico período de 2005, de cerca de 40%.

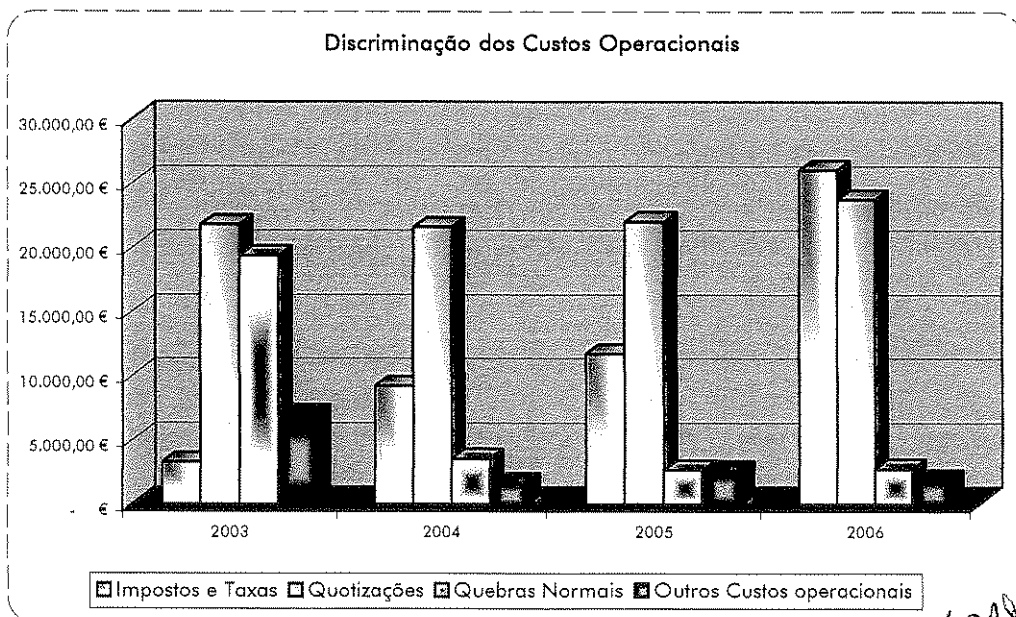
Gráfico 22: Evolução dos Custos Operacionais



Face a este aumento significativo, é necessário perceber em que rubrica se registou o maior crescimento.

Quadro 51: Discriminação dos Custos Operacionais

	2003	2004	2005	2006
Impostos e Taxas	3.295,98 €	9.201,59 €	11.680,64 €	25.998,09 €
Quotizações	21.773,13 €	21.598,61 €	22.015,86 €	23.720,03 €
Quebras Normais	19.365,12 €	3.576,23 €	2.700,44 €	2.770,86 €
Outros Custos operacionais	7.023,87 €	1.716,14 €	2.632,71 €	1.963,17 €
Total	51.458,10 €	36.092,57 €	39.029,65 €	54.452,15 €



[Handwritten signatures and initials]

Da análise do gráfico anterior pode verificar-se que o aumento nos Custos Operacionais se ficou a dever em parte ao aumento dos custos com o imposto sobre o rendimento, que decorre do facto de em 2006 terem sido efectuadas mais aplicações em depósitos a prazo que no ano transacto.

Nesta rubrica, e conforme o quadro seguinte, o aumento mais significativo, que fez com que os custos operacionais disparassem, de 2005 para 2006, foi sobretudo o acréscimo verificado nas taxas cobradas, nomeadamente a taxa de contribuição audiovisual.

Quadro 52: Análise da conta Impostos e Taxas

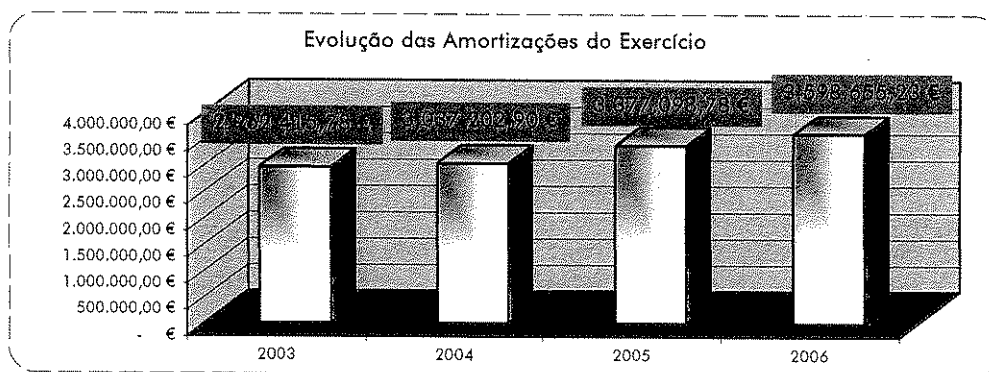
	2003	2004	2005	2006
Imposto s/ rendimento	3.193,46 €	9.099,07 €	11.325,23 €	19.280,63 €
Imposto circulação	102,52 €	102,52 €	115,41 €	27,00 €
Taxas	- €	- €	240,00 €	6.690,46 €
	3.295,98 €	9.201,59 €	11.680,64 €	25.998,09 €

2.1.6. Conta 66 – Amortizações do Exercício

A conta Amortizações do Exercício regista a depreciação do imobilizado corpóreo e incorpóreo no ano de 2006.

De acordo com o gráfico seguinte, esta conta tem registado um aumento no custo com as amortizações.

Gráfico 23: Evolução dos Custos com Amortizações do Exercício

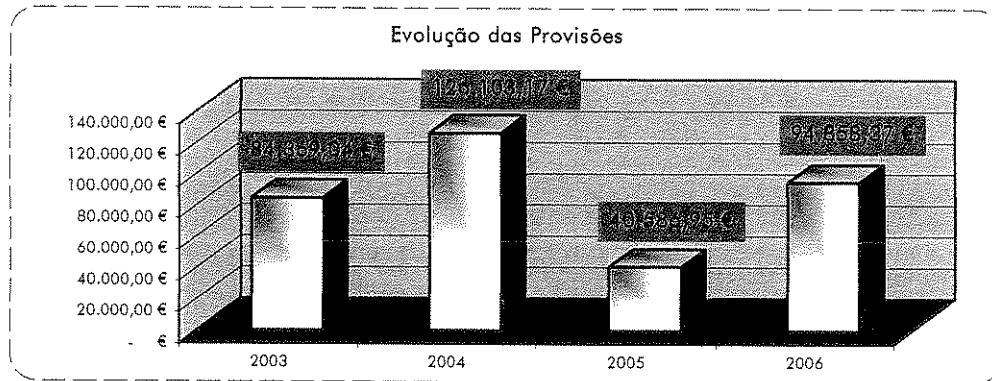


2.1.7. Conta 67 – Provisões do Exercício

A conta 67 permite o registo de forma global, no final do período contabilístico, da variação positiva da estimativa dos riscos em cada espécie de provisão entre dois períodos contabilísticos consecutivos que tiver características de custo operacional.

Como mostra o gráfico seguinte, os custos com provisões registaram um aumento em 2006 face a 2005 de cerca de 134%. A totalidade das provisões constituídas em 2006 refere-se a riscos de cobrança duvidosa de terceiros para com a Autarquia.

Gráfico 24: Evolução das Provisões

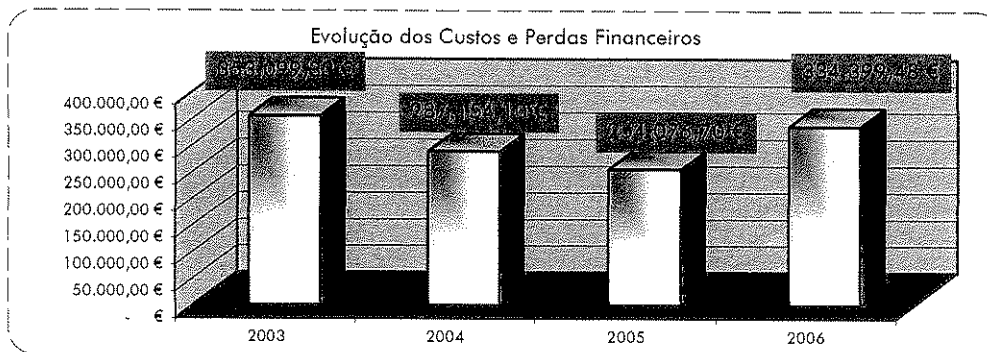


2.1.8. Conta 68 – Custos e Perdas Financeiros

A conta 68 da Demonstração de Resultados permite efectuar o registo dos custos do exercício com a utilização de capital alheio.

Relativamente a 2006, os Custos e Perdas Financeiros aumentaram cerca de 32% face ano anterior, como se verifica no gráfico seguinte.

Gráfico 25: Evolução dos Custos e Perdas Financeiros



Da análise do quadro seguinte pode concluir-se que o aumento anteriormente verificado se ficou a dever ao aumento dos custos com juros (cerca de 32%) e ao aumento dos custos classificados na rubrica outros (cerca de 74%), esta última, devido essencialmente, ao aumento dos custos suportados com taxas de serviços por pagamentos efectuados por TPA (cerca de 93%). O aumento dos custos com juros decorreu do pagamento de juros aos funcionários, na sequência dos processos de contagem de tempo de serviço.

Quadro 53: Distribuição dos Custos Financeiros

	2003	2004	2005	2006
Juros suportados	349.361,73 €	282.497,28 €	248.068,09 €	327.234,61 €
Amort. Inv. Imóveis	2.864,76 €	3.049,39 €	4.734,90 €	4.944,31 €
Outros	872,84 €	1.607,43 €	1.273,71 €	2.220,56 €
Total	353.099,33 €	287.154,10 €	254.076,70 €	334.399,48 €

Fazendo uma análise mais pormenorizada aos juros suportados, pode verificar-se que os juros com empréstimos bancários aumentaram de 2005 para 2006 (18%), ao contrário do que tinha acontecido nos anos anteriores.

Quadro 54: Discriminação dos Juros Suportados

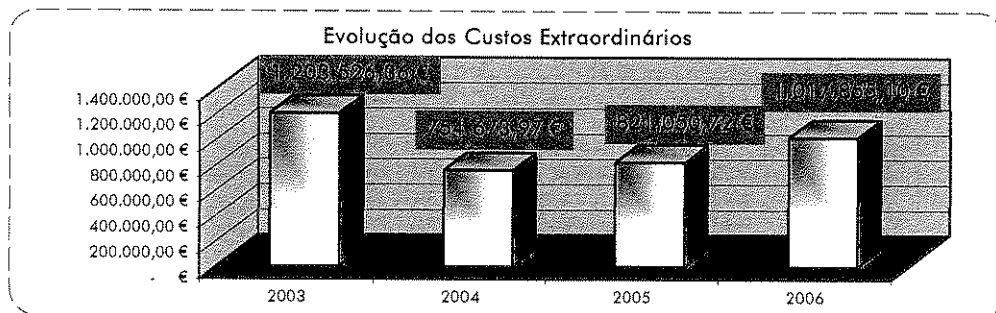
	2003	2004	2005	2006
Juros Empreitadas	39.254,62 €	4.825,90 €	- €	1.667,38 €
Juros Compensatórios - Pessoal	- €	- €	- €	32.973,63 €
Emp. Bancários	306.607,81 €	276.263,97 €	246.876,36 €	292.002,98 €
Locação Financeira	3.302,80 €	1.186,18 €	899,85 €	506,13 €
Outros	196,50 €	221,23 €	291,88 €	84,49 €
Total	349.361,73 €	282.497,28 €	248.068,09 €	327.234,61 €

2.1.9. Conta 69 – Custos e Perdas Extraordinários

Na conta 69, registam-se os valores considerados extraordinários à actividade normal da entidade.

Da análise do gráfico podemos concluir que se mantém a tendência de subida dos custos extraordinários que se vem a registar desde 2004, embora o aumento de 2005 para 2006 (cerca de 24%) seja superior ao aumento de 2004 para 2005, cerca de 9%.

Gráfico 26: Evolução dos Custos Extraordinários



As contas que mais contribuíram para este aumento, estão representadas no quadro seguinte:

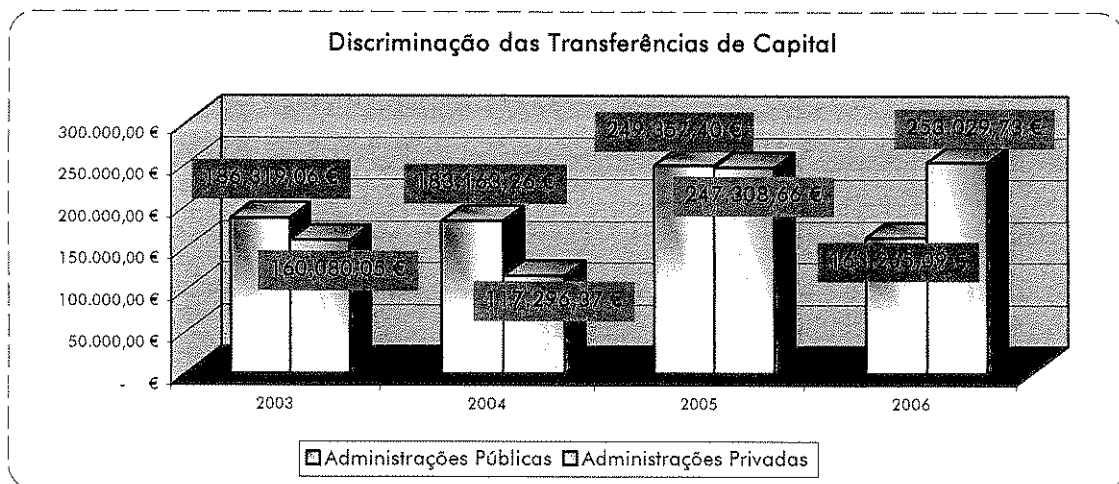
Quadro 55: Distribuição dos Custos Extraordinários

	2003	2004	2005	2006
Transferências de Capital	346.399,11 €	300.459,63 €	496.666,06 €	416.294,82 €
Dívidas Incobráveis	- €	- €	14.081,00 €	5.118,92 €
Perdas em existências	175,74 €	470,94 €	114,43 €	0,66 €
Perdas em imobilizações	200.892,74 €	47.597,03 €	18.767,60 €	73.082,95 €
Multas e Penalidades	439,31 €	45,62 €	131,66 €	- €
Correcções anos anteriores	469.543,01 €	255.236,66 €	273.092,89 €	511.115,14 €
Outros CPE	186.076,45 €	150.864,09 €	18.197,08 €	12.242,61 €
Total	1.203.526,36 €	754.673,97 €	821.050,72 €	1.017.855,10 €

Da análise da tabela poder-se-á concluir que a quase totalidade dos custos em 2006 se deve a duas rubricas: às transferências de capital e às correcções relativas a anos anteriores, representando, em conjunto, 91% dos custos totais. Já nos anos anteriores estas duas rubricas representavam a maior fatia destes custos. Contudo, enquanto que de 2005 para 2006 as transferências de capital diminuíram, as correcções relativas a anos anteriores aumentaram cerca de 87% face ao ano anterior e decorrem essencialmente da correcção do cálculo de amortizações efectuadas em anos anteriores e da contabilização dos custos das despesas de saúde dos funcionários, apresentadas ao Município pela ADSE com um atraso significativo face ao período a que respeitam.

Relativamente às transferências de capital, estas representam 41% dos custos extraordinários. Contudo, em 2006 assistiu-se a uma diminuição desta rubrica em 16%, face ao ano anterior. Da análise do gráfico verifica-se que a diminuição se ficou a dever à queda nas transferências de capital para a Administração Pública (cerca de 35%). Já as transferências para a Administração Privada subiram (cerca de 2%), chegando mesmo a ultrapassar os valores transferidos para a Administração Pública.

Gráfico 27: Distribuição das Transferências de Capital



Pode ainda acrescentar-se que a maior fatia dos custos com transferências de capital para as Administrações Privadas teve como destino as Instituições Desportivas e Recreativas, representando em 2006, cerca de 89% destes custos.

2.2. ANÁLISE ÀS CONTAS DE PROVEITOS

Na classe 7 são registados todos os proveitos e ganhos que a Autarquia obtém a partir da sua actividade económica.

A sua evolução ao longo dos últimos quatro anos é a constante no quadro seguinte.

De acordo com os valores apresentados, os proveitos totais da Autarquia têm vindo a aumentar gradualmente, registando um aumento em 2006 de 3% quando comparados com o ano de 2005.

Quadro 56: Evolução dos Proveitos

	2003	2004	2005	2006
Proveitos	18.414.839,19 €	19.427.883,73 €	19.331.354,97 €	19.892.947,36 €

A classe 7 é composta por sete grandes grupos, os quais tipificam o tipo de proveitos, pelo que importa verificar as principais alterações em cada um dos grupos de modo a explicitar o aumento verificado de 2005 para 2006.

No quadro seguinte, pode analisar-se a evolução de cada um dos grupos da classe 7 ao longo dos últimos quatro anos. Como se pode ver, as contas 74, 75, 76, 78, e 79 seguiram a evolução do aumento dos proveitos contrariamente às contas 71 e 72.

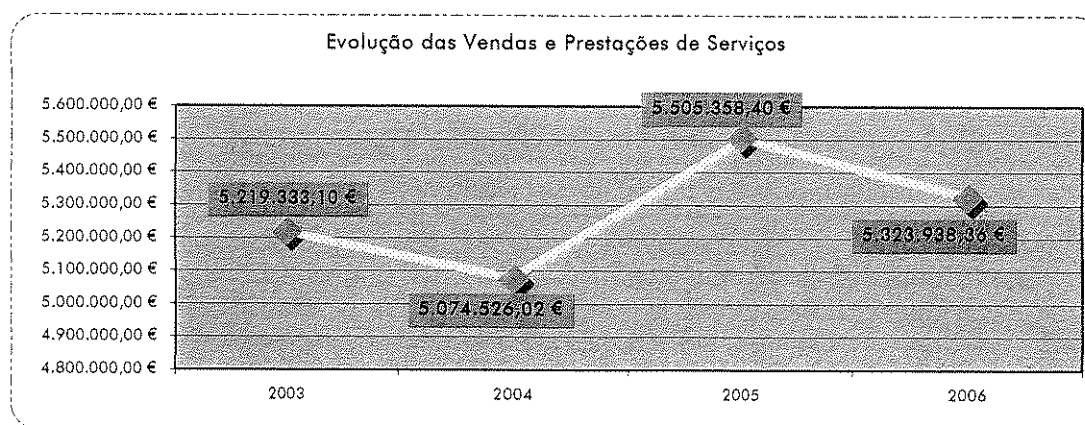
Quadro 57: Evolução global dos proveitos

	2003	2004	2005	2006
Vendas Bens e Prest. Serviços	5.219.333,10 €	5.074.526,02 €	5.505.358,40 €	5.323.938,36 €
Impostos e Taxas	5.769.045,15 €	6.184.547,70 €	6.407.329,23 €	6.088.922,09 €
Transferências e Subs. Obtidos	5.779.911,48 €	6.425.054,66 €	6.193.036,69 €	6.239.015,92 €
Trab. Própria Entidade	7.525,84 €	15.359,10 €	13.214,49 €	13.869,81 €
Outros Prov. e Ganhos Operacionais	19.127,53 €	3.253,86 €	4.049,40 €	30.209,87 €
Outros Prov. e Ganhos Financeiros	124.097,17 €	115.770,99 €	138.659,72 €	163.515,66 €
Outros Prov. e Ganhos Extraordinários	1.495.798,92 €	1.609.371,40 €	1.069.707,04 €	2.033.475,65 €
Total	18.414.839,19 €	19.427.883,73 €	19.331.354,97 €	19.892.947,36 €

2.2.1. Conta 71 – Vendas e Prestações de Serviços

A conta 71 serve para registar os proveitos decorrentes da Venda de Bens e Prestações de Serviços, valor esse, que não pode incluir a taxa de IVA, nem qualquer outro imposto a que estejam sujeitas.

Gráfico 28: Evolução das Vendas e Prestações de Serviços



Conforme se verifica no quadro seguinte, o decréscimo de 3% dos proveitos provenientes das Vendas e das Prestações de Serviços ficou a dever-se essencialmente à descida de 11% registada na rubrica de Vendas de Mercadorias e de Produtos.

Quadro 58: Distribuição dos Proveitos de Vendas de Bens e Prestações de Serviços

	2003	2004	2005	2006
Vendas	1.364.906,07 €	1.345.230,32 €	1.409.830,52 €	1.259.890,44 €
Prestações de Serviços	3.854.427,03 €	3.729.295,70 €	4.095.527,88 €	4.064.047,92 €
Total	5.219.333,10 €	5.074.526,02 €	5.505.358,40 €	5.323.938,36 €

VENDAS

No que se refere à distribuição das Vendas, pode verificar-se que a quase totalidade destas respeita à Venda de Produtos Acabados e Intermédios, como é o caso da água. De referir que em 2006 os proveitos resultantes da Venda de Mercadorias diminuiu cerca de 21% e as de Produtos Acabados e Intermédios cerca de 10%, face ao ano anterior.

Quadro 59: Distribuição dos Proveitos de Vendas de Bens

	2003	2004	2005	2006
Mercadorias	18.523,64 €	22.663,91 €	23.271,11 €	18.333,40 €
Produtos Acabados e Intermédios	1.346.382,43 €	1.322.566,41 €	1.386.559,41 €	1.241.557,04 €
Total	1.364.906,07 €	1.345.230,32 €	1.409.830,52 €	1.259.890,44 €

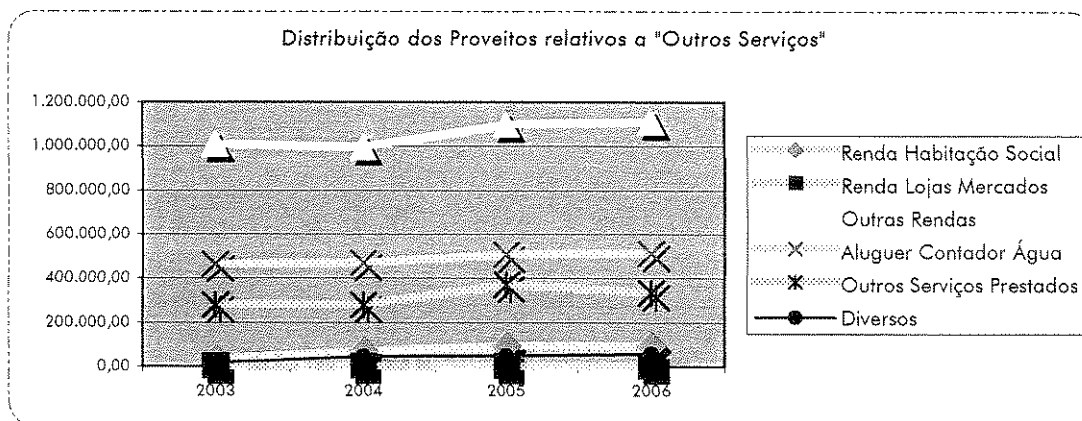
PRESTAÇÕES DE SERVIÇOS

Os proveitos decorrentes das Prestações de Serviços são os que constam do quadro seguinte, do qual se pode aferir que a quase totalidade dos proveitos relacionados com a prestação de serviços respeitam a 3 rubricas: saneamento, resíduos sólidos e outros (94% do total).

Quadro 60: Distribuição dos Proveitos de Prestação de Serviços

	2003	2004	2005	2006
Saneamento	1.064.163,9 €	936.434,2 €	895.226,6 €	935.711,8 €
Resíduos Sólidos	777.845,1 €	766.517,0 €	809.242,6 €	789.955,4 €
Transportes Colectivos Pessoas e Mercadorias	5.347,0 €	5.894,6 €	7.879,5 €	9.098,6 €
Trabalhos por conta de particulares	80.467,9 €	29.453,1 €	101.524,9 €	96.720,0 €
Cemitérios	1.988,2 €	6.377,2 €	52.703,0 €	31.817,0 €
Mercados e Feiras	36.520,0 €	34.359,2 €	33.133,6 €	30.900,7 €
Inst. Desportivas e Recreativas	83.743,5 €	85.388,1 €	71.865,5 €	55.763,6 €
Parques Estacionamento	639,6 €	644,4 €	- €	- €
Outros Serviços	1.803.711,8 €	1.864.228,0 €	2.123.952,2 €	2.114.080,9 €
Total	3.854.427,03 €	3.729.295,70 €	4.095.527,88 €	4.064.047,92 €

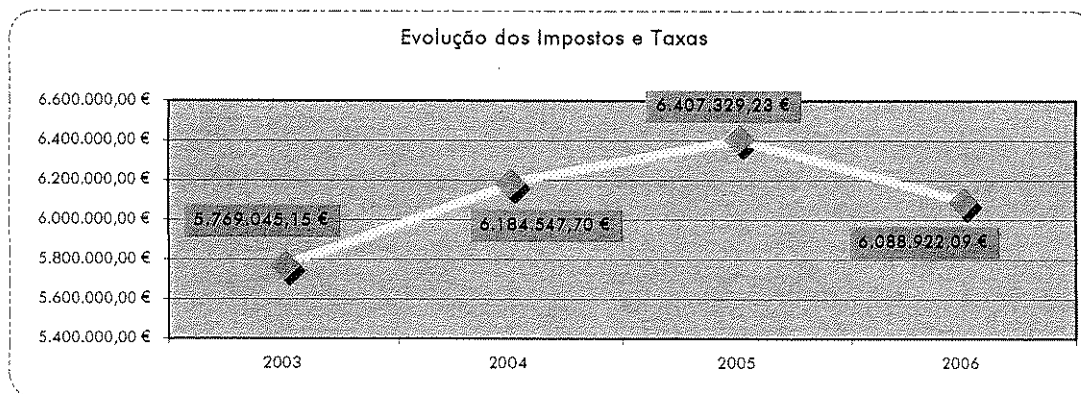
Gráfico 29: Distribuição dos Proveitos relativos a "Outros Serviços"



2.2.2. Conta 72 – Impostos e Taxas

No que respeita à conta 72, pode verificar-se que, de 2005 para 2006, se assistiu à inversão da tendência de subida dos proveitos relativos a impostos e taxas, contrariamente àquilo que vinha a acontecer desde 2003, cifrando-se essa descida em 5% face ao ano anterior.

Gráfico 30: Evolução dos Impostos e Taxas



2.2.3. Conta 73 – Proveitos Suplementares

A conta 73 pretende registar os proveitos obtidos com o valor acrescentado das actividades que não sejam próprias dos objectivos da Autarquia.

No caso específico do Município da Marinha Grande, e no que concerne ao ano de 2006, esta conta não apresentou qualquer movimento.

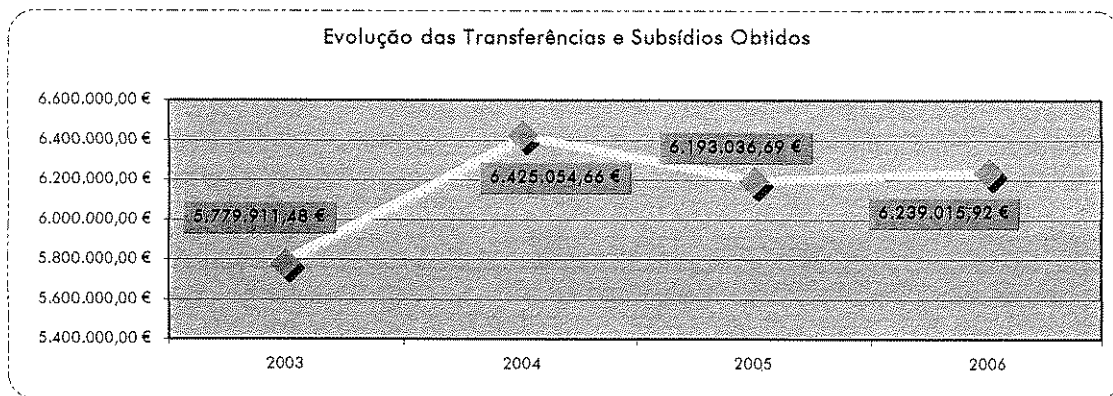
[Handwritten signatures and initials]

2.2.4. Conta 74 – Transferências e Subsídios Obtidos

Na conta 74 registam-se as transferências a que a Autarquia tem direito, nomeadamente, nos termos da Lei das Finanças Locais e de acordo com a Lei do Orçamento de Estado, em cada exercício económico.

A conta 74 regista em 2006, um crescimento muito ténue dos proveitos relativos a transferências e subsídios obtidos, cerca de 1% face ao ano anterior.

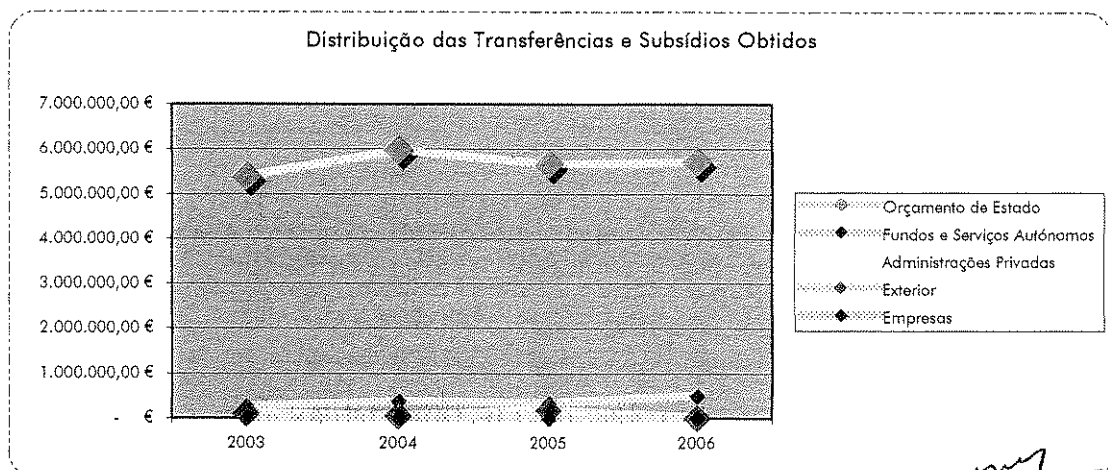
Gráfico 31: Evolução das Transferências e Subsídios Obtidos



De acordo com o quadro seguinte, a quase totalidade das transferências e subsídios obtidos referem-se a transferências provenientes do Orçamento de Estado (cerca de 92%).

Quadro 61: Distribuição das Transferências e Subsídios Obtidos

	2003	2004	2005	2006
Orçamento de Estado	5.384.394,00 €	5.975.235,00 €	5.672.507,00 €	5.712.347,00 €
Fundos e Serviços Autónomos	267.454,85 €	378.098,56 €	342.244,60 €	500.880,66 €
Administrações Privadas	9.333,91 €	- €	- €	- €
Exterior	108.728,72 €	61.721,10 €	178.285,09 €	15.788,26 €
Empresas	10.000,00 €	10.000,00 €	- €	10.000,00 €
Total	5.779.911,48 €	6.425.054,66 €	6.193.036,69 €	6.239.015,92 €

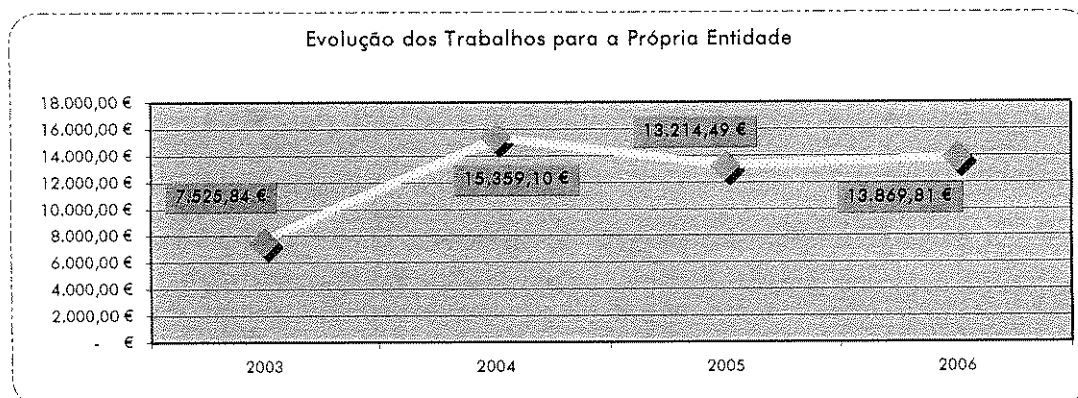


Handwritten signatures and initials, including 'CJR' and '2006'.

2.2.5. Conta 75 – Trabalhos para a própria Entidade

A conta 75 regista os trabalhos que a entidade realiza para si mesma, trabalhos esses que dependem da administração directa da Autarquia e são realizados através da aplicação de meios próprios e adquiridos para esse efeito e que se destinam ao imobilizado.

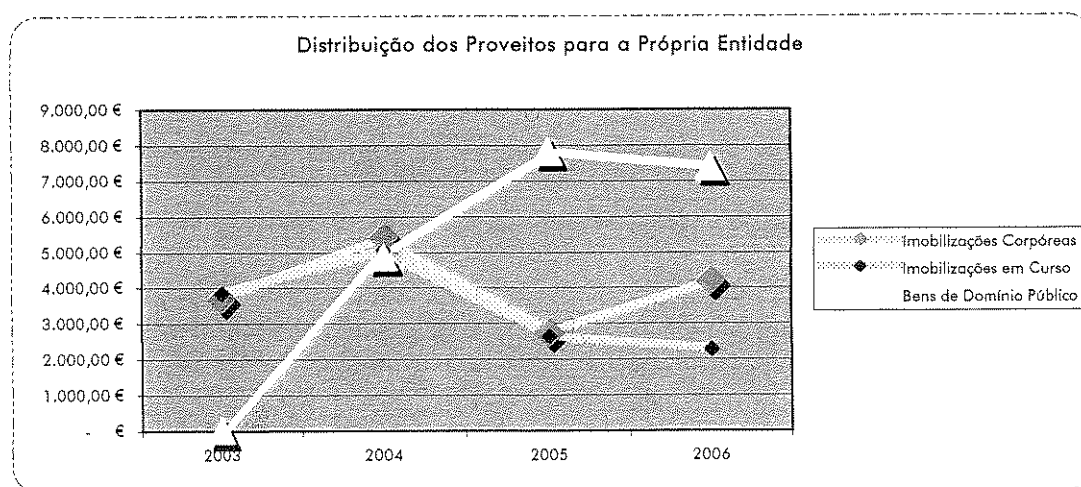
Gráfico 32: Evolução dos Trabalhos para a Própria Entidade



Face aos valores apresentados conclui-se que os proveitos relativos a trabalhos para a própria entidade aumentaram cerca de 5% face ao ano anterior.

Quadro 62: Distribuição dos Trabalhos para a própria entidade

	2003	2004	2005	2006
Imobilizações Corpóreas	3.684,32 €	5.419,68 €	2.740,63 €	4.192,99 €
Imobilizações em Curso	3.841,52 €	5.071,48 €	2.649,79 €	2.293,86 €
Bens de Domínio Público	- €	4.867,94 €	7.824,07 €	7.382,96 €
Total	7.525,84 €	15.359,10 €	13.214,49 €	13.869,81 €

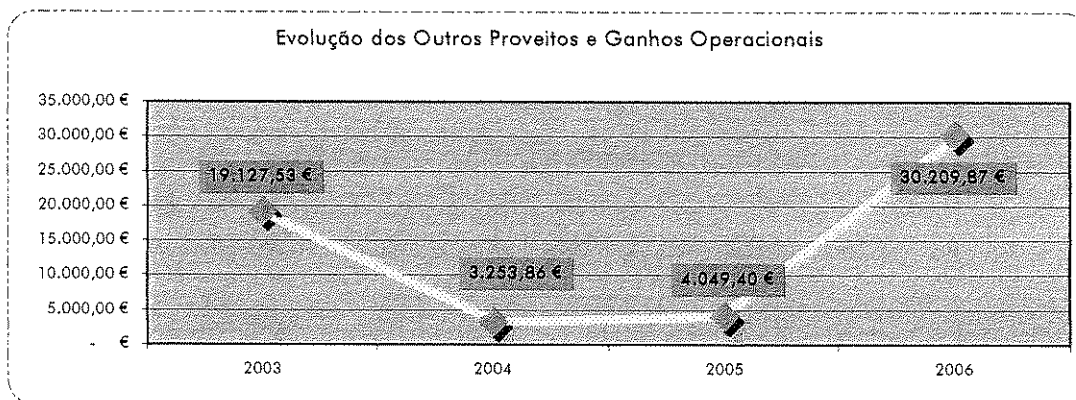


2.2.6. Conta 76 – Outros Proveitos e Ganhos Operacionais

Na conta 76 devem registar-se os proveitos de todas as actividades que não correspondam aos objectivos principais da Autarquia.

Como se pode verificar pelo gráfico seguinte, o valor da conta 76 apresenta um crescimento gradual desde 2004.

Gráfico 33: Evolução dos Outros Proveitos e Ganhos Operacionais



Da análise do quadro seguinte, verifica-se que a maior fatia dos proveitos operacionais resultam das sobras, ou seja, dos desvios positivos encontrados aquando da reconciliação da contagem física das existências em armazém com os registos contabilísticos efectuados. De realçar que foram apurados desvios negativos de 2.770,86 euros, contabilizados na conta de custos e perdas operacionais.

Quadro 63: Distribuição dos Outros Proveitos e Ganhos Operacionais

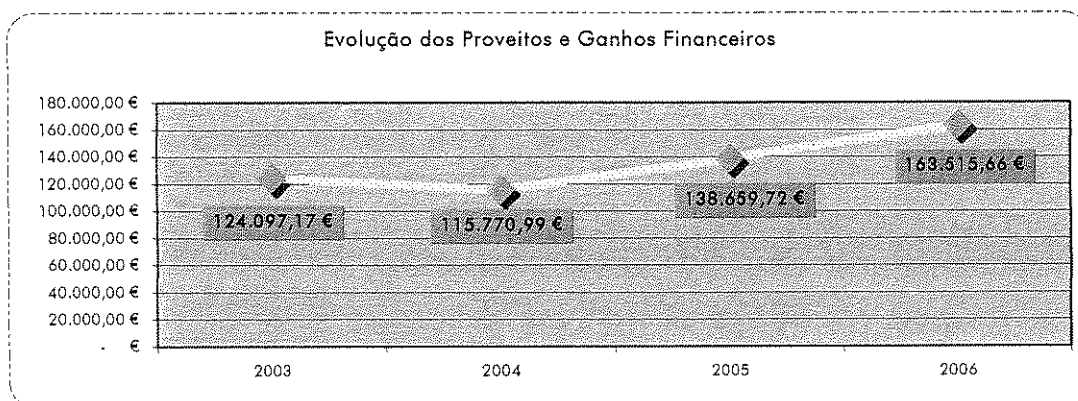
	2003	2004	2005	2006
Custas Processos Contra-Ordenação	2.154,60 €	1.993,40 €	1.272,10 €	2.346,28 €
Custas Processos Execução Fiscal	1.009,68 €	351,87 €	11,61 €	889,89 €
Sobras	10.217,80 €	908,59 €	2.765,69 €	3.419,05 €
Outros	5.745,45 €	- €	- €	23.554,65 €
	19.127,53 €	3.253,86 €	4.049,40 €	30.209,87 €

2.2.7. Conta 78 – Proveitos e Ganhos Financeiros

A conta 78 deve reflectir os Proveitos e Ganhos Financeiros das Autarquias, conta esta que deve estar desagregada de acordo com a sua origem.

De acordo com o gráfico seguinte pode verificar-se que os Proveitos e Ganhos Financeiros acompanharam a tendência de subida que se vem a verificar desde 2004, tendo em 2006 aumentado cerca de 18% face ao ano anterior, aumento este ligeiramente inferior ao verificado de 2004 para 2005.

Gráfico 34: Evolução dos Proveitos e Ganhos Financeiros



Relativamente à distribuição dos Proveitos e Ganhos Financeiros, pode verificar-se, através do quadro seguinte, que os juros obtidos representam a maior fatia dos proveitos financeiros, tendo em 2006 crescido cerca de 83% face ao ano anterior.

Quanto aos rendimentos de imóveis, registaram uma quebra de 22%. Esta quebra é explicada pela diminuição de proveitos resultantes do arrendamento de edifícios, nomeadamente devido à cessação do contrato celebrado com a Vitrocristal para a ocupação do edifício do Parque Municipal de Exposições.

Os rendimentos resultantes de participações de capital também diminuíram de 2005 para 2006 (cerca de 36%), o que está relacionado com a diminuição dos resultados transferidos pela Valorlis no exercício de 2005.

Por sua vez, a rubrica "Outros" registou um aumento de 110% face ao ano anterior, sendo que 98% deste proveito refere-se a juros compensatórios de impostos directos.

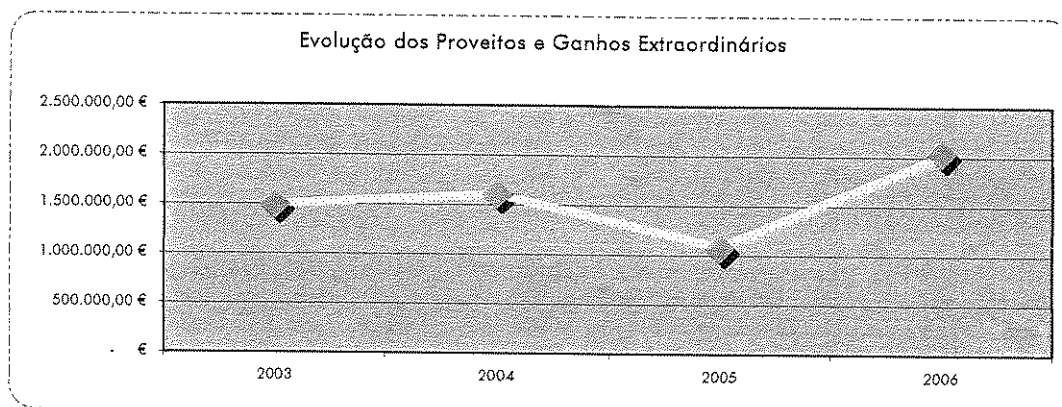
Quadro 64: Distribuição dos Proveitos e Ganhos Financeiros

	2003	2004	2005	2006
Juros Obtidos	50.777,20 €	41.108,44 €	49.311,57 €	90.192,87 €
Rendimentos de Imóveis	61.839,49 €	67.894,47 €	75.521,57 €	59.038,49 €
Rendimentos e Participações de Capital	5.467,55 €	3.178,42 €	9.753,10 €	6.231,71 €
Descontos de Pronto Pagamento	- €	87,58 €	236,81 €	- €
Outros	6.012,93 €	3.502,08 €	3.836,67 €	8.052,59 €
	124.097,17 €	115.770,99 €	138.659,72 €	163.515,66 €

2.2.8. Conta 79 – Proveitos e Ganhos Extraordinários

A conta 79, tal como a conta 69, regista os valores considerados extraordinários à actividade normal da entidade, em termos de proveitos, sendo que a diferença entre elas permite apurar os resultados extraordinários.

Gráfico 35: Evolução dos Proveitos e Ganhos Extraordinários



2.3. ANÁLISE DAS DÍVIDAS DE TERCEIROS

De acordo com os dados constantes do quadro abaixo, pode verificar-se um acréscimo nas dívidas de terceiros de curto prazo em 2006 face ao ano anterior, correspondente a 912.572 euros (+18%). O total das provisões constituídas a 31.12.2006, perfaz o montante de 487.538 euros.

Desta forma, em 2006 as dívidas de terceiros representam 5,4% do total do activo líquido. No ano anterior esse valor era de 4,7%, o que significa que em 2006 o peso das dívidas de terceiros no activo líquido do Município é superior ao ano anterior.

Quadro 65: Dívidas de Terceiros de Curto Prazo

	2004	2005	2006
Dívidas de terceiros curto prazo	5.887.311,54 €	5.172.895,61 €	6.085.467,66 €
	5.887.311,54 €	5.172.895,61 €	6.085.467,66 €

Fazendo uma análise mais pormenorizada às contas de clientes que fazem parte do activo líquido da Autarquia pode aferir-se que a rubrica que registou um maior aumento em 2006 face a 2005 foram as contas de clientes c/c, com um acréscimo de 31%. Outra das rubricas onde se reflectiu um grande aumento foi nas dívidas em cobrança duvidosa, as quais deram origem à constituição de provisões.

Quadro 66: Dívidas de Terceiros de Curto Prazo – Detalhado

	2004	2005	2006
Clientes c/c	36.438,19 €	15.302,52 €	20.121,28 €
Contribuintes c/c	51.750,88 €	21.979,77 €	9.361,31 €
Utentes c/c	346.916,83 €	798.843,21 €	630.275,62 €
Clientes contribuintes utentes - cob duvidosa	315.873,68 €	352.493,76 €	477.716,53 €
Estado e outros entes públicos	6.277,33 €		2.787,73 €
Outros devedores	5.130.054,63 €	3.984.276,35 €	4.945.205,19 €
Total	5.887.311,54 €	5.172.895,61 €	6.085.467,66 €

76

CA
A
[Assinaturas]

2.4. ANÁLISE DAS DÍVIDAS A TERCEIROS

As dívidas a terceiros de médio e longo prazo representam 26% do Passivo no ano de 2006, enquanto que no ano de 2005 representavam 28%.

As dívidas a terceiros de curto prazo representam 6,4% do Passivo no ano de 2006, e em 2005 representavam 9% do mesmo.

2.4.1. Médio e Longo Prazo

Através da análise das dívidas a terceiros de médio e longo prazo pode verificar-se um decréscimo destas em 2006 face ao ano transacto, no montante de 1.010.700 euros (- 9,4%), sendo que estas representam 26% do passivo total do município no ano de 2006.

De referir que 96% da dívida de médio e longo prazo se refere a empréstimos bancários, os quais representam 25% do passivo total.

Quadro 67: Dívidas a Terceiros de Médio e Longo Prazo

	2004	2005	2006
Dívidas a terceiros MLP	11.576.751,92 €	10.722.910,20 €	9.712.210,43 €
	11.576.751,92 €	10.722.910,20 €	9.712.210,43 €

2.4.2. Curto Prazo

Pela análise dos valores constantes do quadro que se segue pode verificar-se que as dívidas de curto prazo registaram um decréscimo de 33,2% face ao ano anterior, o que em termos absolutos representa uma diminuição de 1.183.560 euros.

Face ao exposto, as dívidas de curto prazo representam, em 2006, 6,4% do passivo total da Autarquia.

Quadro 68: Dívidas a Terceiros de Curto Prazo

	2004	2005	2006
Dívidas a Terceiros CP	2.182.668,57 €	3.562.696,98 €	2.379.137,12 €
	2.182.668,57 €	3.562.696,98 €	2.379.137,12 €

Face ao exposto podemos aferir que em 2006 se assistiu a uma redução do peso das dívidas a terceiros face ao passivo total, redução essa de 4,7% face ao ano anterior (37,1%)

Handwritten signatures and initials are present in the bottom right corner of the page, including a large signature at the top right and several smaller ones below it.

2.4. INDICADORES DE GESTÃO PATRIMONIAL2.4.1. Rácios de Liquidez

Estes rácios indicam a rapidez com que o Município transforma os seus activos em dinheiro, tornando-os líquidos.

LIQUIDEZ GERAL

Este indicador mede a cobertura do activo circulante pelo passivo circulante.

Quadro 69: Liquidez Geral

	2003	2004	2005	2006
Activo Circulante	8.405.233,98 €	7.095.335,59 €	7.208.618,92 €	7.874.138,77 €
Passivo Circulante	3.022.310,35 €	2.182.668,57 €	3.562.696,98 €	2.379.137,12 €
Liquidez Geral	2,78	3,25	2,02	3,31

LIQUIDEZ REDUZIDA

Este indicador complementa a informação anterior. Pretende-se com este rácio avaliar a capacidade do Município para fazer face às suas obrigações de curto prazo utilizando para isso o activo circulante deduzido do valor das existências.

Quadro 70: Liquidez Reduzida

	2003	2004	2005	2006
Activo Circulante	8.405.233,98 €	7.095.335,59 €	7.208.618,92 €	7.874.138,77 €
Existências	200.309,81 €	196.862,97 €	197.730,89 €	207.969,40 €
Passivo Circulante	3.022.310,35 €	2.182.668,57 €	3.562.696,98 €	2.379.137,12 €
Liquidez Reduzida	2,71	3,16	1,97	3,22

LIQUIDEZ IMEDIATA

Por sua vez o rácio de liquidez imediata mede a capacidade do Município para fazer face às suas dívidas de curto prazo recorrendo exclusivamente às suas disponibilidades.

Quadro 71: Liquidez Imediata

	2003	2004	2005	2006
Disponibilidades	1.335.343,68 €	1.387.866,98 €	2.237.899,44 €	2.068.239,60 €
Passivo Circulante	3.022.310,35 €	2.182.668,57 €	3.562.696,98 €	2.379.137,12 €
Liquidez Imediata	0,44	0,64	0,63	0,87

Handwritten signatures and initials are present in the bottom right corner of the page, including a large signature that appears to be 'Am A' and several other initials and scribbles.

Face aos valores apresentados podemos verificar que o grau de liquidez imediata apresenta valores inferiores à unidade ao longo dos últimos 4 anos, mas com tendência a subir. De qualquer das formas os valores apresentados significam que se o Município tivesse de solver de imediato os seus compromissos de curto prazo poderia ter alguns problemas de tesouraria dado que as disponibilidades são inferiores ao passivo circulante.

2.4.2. Rácio de Solvabilidade

O indicador de solvabilidade mede a capacidade financeira global que a entidade tem para solver a totalidade dos seus compromissos, isto é, evidencia se os capitais próprios são ou não suficientes para solver a dívida de curto, médio e longo prazo.

Da análise dos valores apresentados verifica-se que este rácio tem apresentado valores superiores à unidade, com tendência a aumentar, o que significa que o Município está a diminuir a sua dependência em relação aos credores.

Quadro 72: Rácio de Solvabilidade

	2003	2004	2005	2006
Fundo Patrimonial	54.322.063,00 €	60.529.208,29 €	63.163.150,61 €	65.945.014,04 €
Passivo	39.035.905,80 €	38.617.146,16 €	38.508.112,51 €	37.246.541,68 €
Solvabilidade	1,39	1,57	1,64	1,77

2.4.3 Rácio da Autonomia Financeira

Este indicador evidencia a parte do activo que é coberto pelo fundo patrimonial.

De acordo com os valores apresentados no quadro acima pode-se verificar que o grau de autonomia financeira tem vindo a aumentar ao longo dos últimos quatro anos o que significa que o Município tem vindo a diminuir a sua dependência face a financiamentos externos, o que lhe dá uma maior autonomia.

Quadro 73: Rácio da Autonomia Financeira

	2003	2004	2005	2006
Fundo Patrimonial	54.322.063,00 €	60.529.208,29 €	63.163.150,61 €	65.945.014,04 €
Activo Liquido	93.357.968,80 €	99.146.354,45 €	101.671.263,12 €	103.191.555,72 €
Autonomia Financeira	0,58	0,61	0,62	0,64

2.4.4. Rácios de Endividamento

ENDIVIDAMENTO

Este rácio mede o peso dos capitais alheios no financiamento das actividades da Autarquia.

Da análise dos valores apresentados verifica-se que o grau de endividamento tem vindo a diminuir ao longo dos últimos quatro anos.

Quadro 74: Rácio do Endividamento

	2003	2004	2005	2006
Passivo	39.035.905,80 €	38.617.146,16 €	38.508.112,51 €	37.246.541,68 €
Activo Líquido	93.357.968,80 €	99.146.354,45 €	101.671.263,12 €	103.191.555,72 €
	0,42	0,39	0,38	0,36

ENDIVIDAMENTO EMPRÉSTIMOS DE MÉDIO E LONGO PRAZO

A análise deste indicador permite averiguar o grau de dependência do activo líquido total do Município relativamente aos empréstimos de médio e longo prazo contraídos pela entidade.

Quadro 75: Rácio do Endividamento - Empréstimos de Médio e Longo Prazo

	2003	2004	2005	2006
Empréstimos de MLP	11.423.914,62 €	11.015.200,05 €	10.221.087,08 €	9.310.334,19 €
Activo Líquido	93.357.968,80 €	99.146.354,45 €	101.671.263,12 €	103.191.555,72 €
	0,12	0,11	0,10	0,09

PRESTAÇÃO DE CONTAS

DOCUMENTOS DE PRESTAÇÃO DE CONTAS DE 2006

[Handwritten signatures and initials]

BALANÇO

DOCUMENTOS DE PRESTAÇÃO DE CONTAS DE 2006

[Handwritten signatures and initials]
AP
[Signature]
[Signature]
[Signature]

Código das Contas	Activo	Exercícios			
		N			N-1
		AB	AP	AL	AL
POCAL					
	Imobilizado:				
	Bens de domínio público				
451	Terrenos e recursos naturais	5.621.716,65		5.621.716,65	5.045.148,79
452	Edifícios	856.526,61	53.532,90	802.993,71	813.700,29
453	Outras construções e infra-estruturas	37.773.210,02	13.428.984,31	24.344.225,71	23.988.738,30
455	Bens do património histórico, artístico e cultural	125.822,80		125.822,80	125.822,80
459	Outros bens de domínio público				
445	Imobilizações em curso	1.908.909,33		1.908.909,33	1.363.592,86
446	Adiantamentos por conta de bens de domínio público				
		46.286.185,41	13.482.517,21	32.803.668,20	31.337.003,04
	Imobilizações incorpóreas				
431	Despesas de instalação				
432	Despesas de investigação e de desenvolvimento	1.373.878,89	1.232.166,54	141.712,35	170.633,63
433	Propriedade industrial e outros direitos	249.139,40	195.856,87	53.282,53	74.247,11
443	Imobilizações em curso	121.712,62		121.712,62	221.268,68
449	Adiantamentos por conta de imobilizações incorpóreas				
		1.744.730,91	1.428.023,41	316.707,50	466.149,42
	Imobilizações corpóreas				
421	Terrenos e recursos naturais	21.576.101,12		21.576.101,12	21.525.508,68
422	Edifícios e outras construções	30.021.806,79	2.839.372,94	27.182.433,85	27.129.178,40
423	Equipamento básico	9.999.873,91	6.400.420,84	3.599.453,07	4.164.465,50
424	Equipamento de transporte	78.238,85	78.238,85		6.012,09
425	Ferramentas e utensílios	32.939,69	31.734,89	1.204,80	1.771,35
426	Equipamento administrativo	1.433.686,21	1.294.220,17	139.466,04	265.164,23
427	Toras e vasilhame	3.918,55	2.139,97	1.778,58	2.316,16
429	Outras imobilizações corpóreas	3.420.190,56	198.519,02	3.221.671,54	3.237.033,46
442	Imobilizações em curso	2.464.645,26		2.464.645,26	2.426.762,36
448	Adiantamento por conta de imobilizações corpóreas	1.548.800,40		1.548.800,40	1.548.800,40
		70.580.201,34	10.844.646,68	59.735.554,66	60.307.012,62
	Investimentos financeiros				
411	Partes de capital	1.137.627,15		1.137.627,15	1.137.627,15
412	Obrigações e títulos de participação				
414	Investimentos em imóveis	394.049,49	19.895,51	374.153,98	362.810,81
415	Outras aplicações financeiras				
441	Imobilizações em curso				16.287,48
447	Adiantamentos por conta de investimentos financeiros				
		1.531.676,64	19.895,51	1.511.781,13	1.516.725,44
	Circulante:				
	Existências:				
36	Matérias Primas, subsidiárias e de consumo	183.465,97		183.465,97	188.229,26
35	Produtos e trabalhos em curso				
34	Subprodutos, desperdícios, resíduos e refugos				
33	Produtos acabados e intermédios				
32	Mercadorias	24.503,43		24.503,43	9.501,63
37	Adiantamentos por conta de compras				
		207.969,40	0,00	207.969,40	197.730,89
	Dívidas de terceiros - Médio e longo prazos: (a)				
	Dívidas de terceiros - Curto prazo:				
28	Empréstimos concedidos				
211	Clientes c/c	20.121,28		20.121,28	15.302,52
212	Contribuintes c/c	9.361,31		9.361,31	21.979,77
213	Utentes c/c	630.275,62		630.275,62	798.843,21
218	Clientes, contribuintes e utentes de cobrança duvidosa	477.716,53	402.207,46	75.509,07	16.779,20
229	Adiantamentos a fornecedores				
2619	Adiantamentos a fornecedores de imobilizado				
24	Estado e outros entes públicos	2.787,73		2.787,73	
264	Administração autárquica				
262+263+267+268	Outros devedores	4.945.205,19	85.330,43	4.859.874,76	3.920.083,89
		6.085.467,66	487.537,89	5.597.929,77	4.772.988,59
251	Devedores pela execução do orçamento				
	Títulos negociáveis:				
151	Ações				
152	Obrigações e títulos de participação				
153	Títulos de dívida pública				
159	Outros títulos				
18	Outras aplicações de tesouraria				
	Depósitos em instituições financeiras e Caixa:				
12	Depósitos em instituições financeiras	1.938.508,89		1.938.508,89	2.235.529,90
11	Caixa	129.730,71		129.730,71	2.369,54
		2.068.239,60	0,00	2.068.239,60	2.237.899,44
	Acréscimos e diferimentos:				
271	Acréscimos de proveitos	356.826,45		356.826,45	157.314,40
272	Custos diferidos	592.879,01		592.879,01	678.439,28
		949.705,46	0,00	949.705,46	835.753,68
	Total de Amortizações,,,,,		25.775.082,81		
	Total de Provisões,,,,,		487.537,89		
	Total do Activo,,,,,	129.454.176,42	26.262.620,70	103.191.555,72	101.671.263,12

MUNICÍPIO DA MARINHA GRANDE

Código das Contas POCAL	Fundos Próprios e Passivo	Exercícios	
		N	N-1
51	Fundos próprios:		
55	Património	51.849.744,14	51.791.473,28
56	Ajustamento de partes de capital em empresas		
	Reservas de reavaliação		
	Reservas:		
571	Reservas legais	498.063,83	375.444,67
572	Reservas estatutárias		
573	Reservas contratuais		
574	Reservas livres		
575	Subsídios		
576	Doações	1.762.439,02	1.733.561,29
577	Reservas decorrentes de transferências de activos		
59	Resultados transitados	9.140.052,21	6.810.288,17
88	Resultado líquido em exercício	2.694.714,84	2.452.383,20
		65.945.014,04	63.163.150,61
	Passivo:		
292	Provisões para riscos e encargos		
	Dívidas a terceiros - Médio e longo prazos (a)		
2312+2613+268	Dívidas a terceiros - Médio e longo prazos (a)	9.712.210,43	10.722.910,20
		9.712.210,43	10.722.910,20
	Dívidas a terceiros - Curto Prazo		
2311	Empréstimos de curto prazo		
269	Adiantamentos por conta de vendas		
221	Fornecedores c/c	505.019,18	808.543,85
228	Fornecedores - Facturas em recepção e conferência	64.005,62	94.499,53
219	Adiantamentos de clientes, contribuintes e utentes		
2611+2612	Fornecedores de imobilizado c/c	402.107,86	1.228.506,73
24	Estado e outros entes públicos	117.211,91	100.712,58
264	Administração autárquica		260,00
262+263+267+268	Outros credores	1.132.779,67	1.194.900,56
217	Clientes e utentes com caucões	158.012,88	135.273,73
		2.379.137,12	3.562.696,98
252	Credores pela execução do orçamento		
	Acréscimos e diferimentos:		
273	Acréscimos de custos	967.096,85	1.019.598,16
274	Proveitos diferidos	24.188.097,28	23.202.907,17
		25.155.194,13	24.222.505,33
	Total do Passivo	37.246.541,68	38.508.112,51
	Total dos Fundos Próprios e do Passivo	103.191.555,72	101.671.263,12

ORGÃO EXECUTIVO
Em 19 de Abril de 2007

ORGÃO DELIBERATIVO
Em 21 de Abril de 2007

Handwritten signatures and initials, including 'ca' and 'A'.

DEMONSTRAÇÃO DE RESULTADOS

DOCUMENTOS DE PRESTAÇÃO DE CONTAS DE 2006

Art. 4

2006

MUNICÍPIO DA MARINHA GRANDE
(Designação da Autarquia Local)

ANO 2006

Código das Contas	POCAL	Exercícios			
		N		N-1	
61	Custos e perdas				
	Custos das mercadorias vendidas e das matérias consumidas:				
	Mercadorias	7.528,79		14.149,64	
	Matérias	267.966,09	275.494,88	258.495,66	272.645,30
62	Fornecimentos e serviços externos:		5.439.546,16		5.337.614,95
	Custos com o pessoal:				
641+642	Remunerações	4.469.891,18		4.748.906,96	
643 a 648	Encargos sociais	748.271,39	5.218.162,57	726.876,38	5.475.783,34
63	Transferências e subs. correntes concedidos e prestações sociais		1.164.808,58		1.261.085,38
66	Amortizações do exercício		3.598.655,23		3.377.098,78
67	Provisões do exercício		94.858,37		40.586,95
65	Outros custos operacionais		54.452,15		39.029,65
	(A)		15.845.977,94		15.803.844,35
68	Custos e perdas financeiros		334.399,48		254.076,70
	(C)		16.180.377,42		16.057.921,05
69	Custos e perdas extraordinários		1.017.855,10		821.050,72
	(E)		17.198.232,52		16.878.971,77
88	Resultado líquido do exercício.....		2.694.714,84		2.452.383,20
	(X)		19.892.947,36		19.331.354,97
	Proveitos e ganhos				
	Vendas e prestações de serviços:				
7111	Venda de mercadorias	18.333,40		23.271,11	
7112+7113	Venda de produtos	1.241.557,04		1.386.559,41	
	(B)				
712	Prestações de serviços	4.064.047,92	5.323.938,36	4.095.527,88	5.505.358,40
	()		5.323.938,36		5.505.358,40
72	Impostos e taxas		6.088.922,09		6.407.329,23
(a)	Variação da produção				
75	Trabalhos para a própria entidade		13.869,81		13.214,49
73	Proveitos suplementares				
74	Transferências e subsídios obtidos		6.239.015,92		6.193.036,69
76	Outros proveitos e ganhos operacionais		30.209,87		4.049,40
	(B)		17.695.956,05		18.122.988,21
78	Proveitos e ganhos financeiros		163.515,66		138.659,72
	(D)		17.859.471,71		18.261.647,93
79	Proveitos extraordinários		2.033.475,63		1.069.707,04
	(F)		19.892.947,36		19.331.354,97
Resumo :	Resultados Operacionais : (B-A)		1.849.978,11		2.319.143,86
	Resultados Financeiros : (D-B) - (C-A)		-170.883,82		-115.416,98
	Resultados Correntes : (D-C)		1.679.094,29		2.203.726,88
	Resultados Líquido do Exercício : (F-E)		2.694.714,84		2.452.383,20

ORGÃO EXECUTIVO

Em 19 de Abril de 2007

ORGÃO DELIBERATIVO

Em 27 de Abril de 2007

MAPAS DE EXECUÇÃO ORÇAMENTAL

DOCUMENTOS DE PRESTAÇÃO DE CONTAS DE 2006

[Handwritten signatures and initials]

CONTROLO ORÇAMENTAL DA RECEITA

DOCUMENTOS DE PRESTAÇÃO DE CONTAS DE 2006

[Handwritten signatures and initials]

MUNICÍPIO DA MARINHA GRANDE

MAPA DO CONTROLO ORÇAMENTAL DA RECEITA

MUNICÍPIO DA MARINHA GRANDE
(Designação da Autarquia Local)

ANO

2006

Código	Classificação Económica Descrição	Previsões Contingidas	Receitas p/ cobrar no início de ano		Liquidações anuladas	Receitas cobradas brutas		Reembolsos e Restituições		Receita cobrada líquida	Receitas p/ cobrar no final do ano	Grau de execução orçamental das receitas
			Receitas p/ cobrar no início de ano	Receitas liquidadas		Emitidos	Pagos					
	RECEITAS CORRENTES	16.701.437,01	550.265,33	16.246.169,64	11.077,93	16.213.506,73	323.732,87	323.732,87	15.889.773,86	571.850,31	95,14	
01	IMPOSTOS DIRECTOS	6.283.745,65		6.042.669,48	340,24	6.042.329,24	301.369,92	301.369,92	5.740.959,32		91,36	
0102	OUTROS	6.283.745,65		6.042.669,48	340,24	6.042.329,24	301.369,92	301.369,92	5.740.959,32		91,36	
010202	IMPOSTO MUNICIPAL SOBRE MOVES	2.462.410,79		2.957.686,00	340,24	2.957.345,76	85.584,93	85.584,93	2.871.760,83		116,62	
010204	IMPOSTO MUNICIPAL SOBRE VEICULOS	473.200,94		553.309,88		553.309,88			553.309,88		116,93	
010206	IMPOSTO MUNICIPAL SOBRE AS TRANSMISSOES	1.715.736,53		1.386.628,61		1.386.628,61			1.176.221,63		68,56	
010207	DERRAMA	984.654,18		965.260,47		965.260,47			965.260,47		98,03	
010207	IMPOSTOS ABOLIDOS	647.743,21		179.784,52		179.784,52			174.406,51		26,93	
01020701	CONTRIBUICAO AUTARQUICA	196.474,76		48.966,77		48.966,77			43.588,76		22,19	
01020702	IMPOSTO MUNICIPAL DE SISA	451.268,45		130.817,75		130.817,75			130.817,75		28,99	
02	IMPOSTOS INDIRECTOS	248.950,83		260.995,67	7,88	260.660,86	15,00	15,00	260.645,86		104,70	
020206	OUTROS	248.950,83		260.995,67	7,88	260.660,86	15,00	15,00	260.645,86		104,70	
020206	IMPOSTOS INDIRECTOS ESPECIFICOS DAS AUTARQUIAS LOC	248.950,83		260.995,67	7,88	260.660,86	15,00	15,00	260.645,86		104,70	
02020601	MERCADOS E FERAS	755,16		697,13		697,13			1.367,19		181,05	
02020602	LOTEAMENTOS E OBRAS	189.939,63		194.320,32		194.320,32			194.320,32		102,31	
0202060201	LOTEAMENTOS	127.143,01		149.248,83		149.248,83			149.248,83		117,38	
0202060202	OBRAS	62.796,62		45.071,49		45.071,49			45.071,49		71,77	
02020603	OCCUPACAO DA VIA PUBLICA	19.439,97		26.592,36		26.592,36			26.592,36		135,45	
0202060301	OVP-ESPLANADAS	6.686,92		6.129,04		6.129,04			6.129,04		91,68	
0202060302	OVP-OBRAS	2.853,49		7.692,80		7.692,80			7.692,80		269,59	
0202060303	OVP-TOLIDOS	3.779,27		757,54		3.779,27			3.783,32		100,11	
0202060399	OVP-OUTROS	6.114,29		8.703,45		8.718,45			8.718,45		142,59	
02020605	PUBLICIDADE	22.856,45		3.529,50		23.414,48			23.466,98		102,67	
02020606	SANEAMENTO-TAXA DE CONSERVACAO	5,00		21.487,61							0,00	
02020608	CONTROLO METEOROLOGICO	5.088,99		3.619,47		3.619,47			3.185,59		62,60	
04	TAXAS, MULTAS E OUTRAS PENALIDADES	10.871,73		115,00		11.997,17			11.992,17		110,21	
0401	TAXAS ESPECIFICAS DAS AUTARQUIAS LOCAIS	121.251,56		101.656,86	9.049,00	97.687,52			82.477,76		68,02	
040123	MERCADOS E FERAS	73.998,74		1.449,75		35.187,97			35.176,35		47,54	
04012301	LOTEAMENTO E OBRAS	64.964,06		72,84		26.522,29			26.448,15		40,71	
04012302	LOTEAMENTOS	31.776,84		7.311,40		7.311,40			7.311,40		23,01	
0401230202	OBRAS	33.187,22		72,84		19.136,75			19.136,75		57,68	
04012303	OCCUPACAO DE VIA PUBLICA	1.631,29		753,30		753,30			753,30		46,18	
0401230301	OVP-ESPLANADAS	5,00		753,30		753,30			753,30		46,61	
0401230302	OVP-TOLIDOS	1.616,79										
0401230303	OVP-OUTRAS	5,00										
0401230399	OVP-OUTROS	5,00										
04012305	CACA, USO E FORTE DE ARMA	603,55		374,72		374,72			374,72		62,09	
04012306	SANEAMENTO-TAXA DE CONSERVACAO	5,00										
04012307	CICLOMOTORES	682,68		906,54		830,30			830,30		121,62	
04012399	OUTROS	6.112,16		6.769,88		6.769,88			6.769,88		110,76	
040201	MULTAS E OUTRAS PENALIDADES	47.252,82		62.699,55	9.049,00	47.301,41			47.301,41		100,10	
04020101	JURCOS DE MORA - SAAS	28.340,95		12,22		21.539,41			21.532,41		75,98	
04020101	JURCOS DE MORA - SAAS	28.340,95		12,22		21.539,41			21.532,41		75,98	
04020199	JURCOS DE MORA - OUTROS	16.804,66		12,22		13.465,21			13.465,21		111,87	
040202	JURCOS COMPENSATORIOS	3.884,82		7.658,91		8.062,20			8.062,20		49,48	
04020201	JURCOS COMPENSATORIOS-SAAS	1.285,15		1.051,54		7.658,91			7.658,91		197,13	
04020299	JURCOS COMPENSATORIOS-OUTROS	2.599,67		6.607,37		6.607,37			6.607,37		81,82	
040204	COIMAS E PENALIDADES POR CONTRA ORDENACOES	14.964,65		32.911,40	9.049,00	17.760,93			17.760,93		254,18	
040299	MULTAS E PENALIDADES DIVERSAS	62,50		349,16		349,16			349,16		558,66	
05	RENDIMENTOS DE PROPRIEDADE	195.138,81		23.266,95		157.536,41			158.606,85		81,28	
0501	JURCOS-SOCIAIS E QUASE-SOCIAIS E FINANCIERAS	10,00										
050101	PUBLICAS	5,00										
050102	PRIVADAS	5,00										
0502	JURCOS - SOCIEDADES FINANCIERAS	45.346,40		94.457,80		94.457,80			94.457,80		208,30	
050201	BANCOS E OUTRAS INSTITUICOES FINANCIERAS	45.346,40		94.457,80		94.457,80			94.457,80		208,30	
050202	COMPANHIAS DE SEGUROS E FUNDOS DE PENSOES	5,00									0,00	
0503	JURCOS- ADMINISTRACOES PUBLICAS	20,00										
050301	ADMINISTRACAO CENTRAL- ESTADO	5,00										

MUNICÍPIO DA MARINHA GRANDE

MAPA DO CONTROLO ORÇAMENTAL DA RECEITA

MUNICÍPIO DA MARINHA GRANDE
(Designação da Autorquia Local)

ANO

2006

Código	Classificação Económica	Descrição	Previsões Compromidas	Recursos p/ cobrir no início do ano	Recursos liquidados	Liquidações anuladas	Recursos cobrados brutos	Reembolsos e Restituições Emitidos	Recursos cobrada líquida	Recursos p/ cobrir no final do ano	Grão de execução orçamental das receitas
050302	ADMINISTRACAO CENTRAL-SERVICOS E FUNDOS AUTONOMOS		5,00								
050303	ADMINISTRACAO REGIONAL		5,00								
050304	ADMINISTRACAO LOCAL-CONTINENTE		5,00								
0505	JUROS - FAMILIAS		6.480,76		6.231,71		6.231,71		6.231,71		96,16
050701	DIVIDENDOS E PARTICIPACOES NOS LUCROS DE SOCIEDADE EMPRESAS PUBLICAS		5,00		6.231,71		6.231,71		6.231,71		96,36
050702	EMPRESAS PUBLICAS MUNICIPAIS E INTERMUNICIPAIS		6.465,76		6.231,71		6.231,71		6.231,71		
050703	EMPRESAS PRIVADAS		5,00								
050799	OUTRAS		5,00								
0509	PARTICIPACOES NOS LUCROS DE ADMINISTRACOES PUBLICA		10,00								
050901	ASSOCIACOES DE MUNICIPIOS		5,00								
050999	OUTROS		5,00								
0510	RENDAS		143.261,65	23.266,95	56.846,90		57.917,34		57.917,34	22.196,51	40,43
051001	TERRENOS		20.403,26	1.995,20	18.408,06		20.403,26		20.403,26		100,00
05100101	RENDAS DE TERRENOS PARA INFRAESTRUTURAS DE TELECOM		12.422,46		12.422,46		12.422,46		12.422,46		100,00
05100199	RENDAS DE TERRENOS-OUTROS		7.980,80	1.995,20	5.985,60		7.980,80		7.980,80		100,00
051002	PARTICACOES		5,00								
051004	EDIFICIOS		171.788,02	21.271,75	37.356,20		36.431,44		36.431,44	22.196,51	29,91
051005	BENS DE DOMINIO PUBLICO		1.060,87		1.082,64		1.082,64		1.082,64		102,10
051099	OUTROS		5,00								
0511	ACTIVOS INCORPOREOS		5,00								
06	TRANSFERENCIAS CORRENTES		4.319.184,88		3.938.283,62		3.938.283,62		3.938.283,62		91,18
0601	SOCIEDADES E QUASE-SOCIEDADES NAO FINANCEIRAS		20,00		10.000,00		10.000,00		10.000,00		50.000,00
060101	PUBLICAS		15,00								
06010101	EMPRESAS PUBLICAS		5,00								
06010102	EMPRESAS PUBLICAS MUNICIPAIS E INTERMUNICIPAIS		5,00								
06010199	OUTRAS		5,00		10.000,00		10.000,00		10.000,00		200.000,00
060102	PRIVADAS		5,00								
0602	SOCIEDADES FINANCEIRAS		10,00								
060201	BANCOS E OUTRAS INSTITUICOES FINANCEIRAS		5,00								
060202	COMPANHIAS DE SEGUROS E FUNDOS DE PENSOES		5,00								
0603	ADMINISTRACAO CENTRAL		3.986.671,64		3.845.845,57		3.845.845,57		3.845.845,57		96,47
060301	ESTADO		3.433.965,00		3.448.051,00		3.448.051,00		3.448.051,00		100,27
06030101	FUNDO GERAL MUNICIPAL		2.414.311,00		2.414.311,00		2.414.311,00		2.414.311,00		100,00
06030102	FUNDO DE COESAO MUNICIPAL		338.536,00		338.536,00		338.536,00		338.536,00		100,00
06030103	FUNDO DE BASE MUNICIPAL		648.161,00		648.161,00		648.161,00		648.161,00		100,00
06030199	OUTROS		32.957,00		42.043,00		42.043,00		42.043,00		127,57
060306	SERVICOS E FUNDOS AUTONOMOS		504.208,22	21.551,20	21.134,63		21.134,63		21.134,63		98,07
060307	SERVICOS E FUNDOS AUTONOMOS-SUBSISTEMA DE PROTEC		26.947,22	353.452,71	353.452,71		353.452,71		353.452,71		70,19
0605	ADMINISTRACAO LOCAL		5,00		28.207,23		28.207,23		28.207,23		104,68
060501	CONTINENTE		5,00								
060506	SEGURANCA SOCIAL		10,00								
060601	SISTEMA DE SOLIDARIEDADE E SEGURANCA SOCIAL		5,00		82.438,05		82.438,05		82.438,05		24,80
060604	OUTRAS TRANSFERENCIAS		5,00		82.438,05		82.438,05		82.438,05		24,80
0607	INSTITUICOES SEM FINS LUCRATIVOS		5,00								
060701	INSTITUICOES SEM FINS LUCRATIVOS		5,00								
0608	FAMILIAS		5,00								
060801	FAMILIAS		5,00								
0609	RESTO DO MUNDO		332.448,24		82.438,05		82.438,05		82.438,05		24,80
060901	UNIAO EUROPEIA- INSTITUICOES		332.448,24		82.438,05		82.438,05		82.438,05		24,80
060904	UNIAO EUROPEIA-PAISES Membros		5,00								
060905	PAISES TERCEIROS E ORGANIZACOES INTERNACIONAIS		5,00								
07	VENDA DE BENS E SERVICIOS CORRENTES		5.516.173,17	393.869,92	5.585.678,03	1.343,21	5.568.964,75	22.347,95	5.546.616,80	410.239,99	100,55
0701	VENDA DE BENS		1.527.367,57	68.072,95	1.414.895,01		1.415.031,80	13.793,66	1.401.238,14	67.936,16	91,74
070101	MATERIAL DE ESCRITORIO		5,00								
070102	LIVROS E DOCUMENTACAO TECNICA		588,29		402,59		402,59		402,59		72,11
070103	PUBLICACOES E IMPRESSOS		1.313,04		1.313,04		1.313,04		1.313,04		112,52
07010301	PUBLICACOES E IMPRESSOS-MUSEUS		396,98		818,04		818,04		818,04		206,07
07010399	PUBLICACOES E IMPRESSOS-OUTROS		770,00		495,00		495,00		495,00		64,28
070104	FARDAMENTOS E ARTIGOS PESSOAIS		5,00								

MUNICÍPIO DA MARINHA GRANDE

MAPA DO CONTROLE ORÇAMENTAL DA RECEITA

MUNICÍPIO DA MARINHA GRANDE
(Designação da Autarquia Local)

ANO

2006

Código	Classificação Econômica	Descrição	Previsões Contingidas	Receitas p/ cobrar no início do ano	Liquidades anuladas	Receitas cobradas brutas	Reembolsos e Restituições Emitidas	Pagos	Receita cobrada líquida	Receitas p/ cobrar no final do ano	Grav da execução orçamental das receitas
070105		BENS INUTILIZADOS	5,00								
070106		PRODUTOS AGRÍCOLAS E PECUÁRIOS	5,00								
070107		PRODUTOS ALIMENTARES E BEBIDAS	5,00								
070108		MERCADORIAS	25.326,33	167,42	19.966,85	20.134,27			20.134,27	67.736,06	79,50
07010801		VENDE DE MERCADORIAS-MUSEUS	24.678,29	167,42	19.793,03	19.960,45			19.960,45	67.736,06	80,88
07010899		MATERIAS DE CONSUMO	648,04		173,82	173,82			173,82	67.736,06	26,82
070109		DESPERDICIOS, RESÍDUOS E REFUGIOS	148,10		120,00	120,00			120,00	67.736,06	81,03
070110		PRODUTOS ACABADOS E INTERMEDIOS	1.500,005,00	67.875,66	1.392,912,54	1.392,912,54	13.793,66	13.793,66	1.379,118,88	67.875,66	91,94
07011101		CONSUMO DE AGUA	1.500,000,00	67.736,06	1.392,912,54	1.392,912,54	13.793,66	13.793,66	1.379,118,88	67.736,06	91,94
07011199		OUTROS	5,00	139,60					149,36	139,60	112,41
070119		SERVÇOS	132,87	29,87	179,99	179,99			149,36	40.097,16	105,36
0702		OUTROS	2.799,801,12	26.956,13	2.871,661,49	2.871,661,49	8.554,29	8.554,29	2.949,940,24	40.097,16	105,36
070201		ALUGUER DE ESPACOS E EQUIPAMENTOS	500,492,16		533,793,52	533,793,52	357,77	357,77	533,435,75	40.097,16	106,58
07020101		ALUGUER DE ESPACOS	487,16		533,793,52	533,793,52	357,77	357,77	533,435,75	40.097,16	106,58
07020102		ALUGUER DE EQUIPAMENTO	500,000,00		533,793,52	533,793,52	357,77	357,77	533,435,75	40.097,16	106,58
0702010201		ALUGUER DE CONTADORES	5,00		6.602,37	6.602,37	12,38	12,38	6.589,99	40.097,16	82,03
0702010299		VISTORIAS E ENSAOS	8.036,59		5.500,56	5.500,56			5.500,56	40.097,16	78,36
070203		VISTORIAS	7.019,87		1,28	1,28			1,28	40.097,16	91,79
07020301		VISTORIAS - SAAS	1.000,00		5.698,28	5.698,28			5.698,28	40.097,16	91,79
0702030101		VISTORIAS - CORBAS	5.991,26		1.101,81	1.101,81			1.089,43	40.097,16	107,15
0702030199		VISTORIAS - OUTRAS	28,61		1.101,81	1.101,81			1.089,43	40.097,16	107,68
07020302		ENSAOS	1.016,72								
0702030201		ENSAOS - SAAS	1.011,72								
0702030299		ENSAOS - OUTROS	5,00								
070206		REPARACOES	5,00								
07020601		ALIMENTACAO E ALDAMENTO	5,00								
0702060101		SERVÇOS SOCIAIS, RECREATIVOS, CULTURAIS E DESPORT	78.386,14	3.142,97	57.554,87	54.756,68			54.756,68	5.941,16	69,86
0702060102		SERVÇOS SOCIAIS	5,00								
07020602		SERVÇOS RECREATIVOS	16.255,50		10.458,50	10.458,50			10.458,50	5.941,16	64,34
0702060201		CINEMAS	18.250,50		10.458,50	10.458,50			10.458,50	5.941,16	64,34
0702060299		OUTROS	5,00		13.048,17	13.048,17			13.048,17	5.941,16	70,48
07020803		SERVÇOS CULTURAIS	18.514,38		13.048,17	13.048,17			13.048,17	5.941,16	70,48
0702080301		MUSEUS	18.509,38		13.048,17	13.048,17			13.048,17	5.941,16	70,48
0702080399		OUTROS	5,00								
07020804		SERVÇOS DESPORTIVOS	43.611,26	3.142,97	34.048,20	31.250,01			31.250,01	5.941,16	71,64
0702080401		CAMPOS DE TENIS	865,28		848,75	848,75			848,75	5.941,16	98,09
0702080402		PAVILHOES GIMNODESPORTIVOS	36.596,46	2.064,97	24.953,44	22.865,23			22.865,23	4.153,18	62,48
0702080403		PARKUE MUNICIPAL DE EXPOSICOES-PRATICA DE ACTIVIDA	6.144,52	1.078,00	8.103,21	7.393,23			7.393,23	1.787,98	120,32
0702080499		OUTROS	5,00		142,80	142,80			142,80	2.856,03	2,86
07020901		SERVÇOS ESPECIFICOS DAS AUTARQUIAS	2.146,623,46	19.952,64	2.314.800,35	17,60	8.125,59	8.125,59	2.294.763,71	31.846,09	106,94
0702090101		SANEAMENTO	884.600,00	721,84	928.951,10	928.951,10	4.970,07	4.970,07	923.981,03	721,84	104,45
0702090102		SANEAMENTO-CONSERVACAO (TARIFA DE DRENAGEM DE AGUA	750.000,00	721,84	177.270,17	177.270,17			177.270,17	721,84	131,70
07020902		SANEAMENTO-SOLIDOS	794.310,41		751.680,93	751.680,93			746.710,86	721,84	99,58
07020903		TRANSPORTES COLECTIVOS DE PESSOAS E MERCADORIAS	7.135,60		795.888,39	795.888,39	2.833,71	2.833,71	792.534,68	107,92	107,92
0702090301		TRANSPORTES ESCOLARES	7.130,60		9.098,57	9.098,57			9.098,57	127,51	127,51
0702090399		TRANSPORTES DE PESSOAS E MERCADORIAS - OUTROS	5,00		9.098,57	9.098,57			9.098,57	127,51	127,51
07020904		TRABALHOS POR CONTA DE PARTICULARES	110.700,00	1.514,13	117.031,20	117.031,20			117.031,20	1.514,13	105,72
07020905		CEMITERIOS	32.039,92	513,40	31.817,00	24.225,00			24.225,00	8.105,40	75,61
07020906		MERCADOS E FEIRAS	38.000,00	2.941,00	34.691,79	34.804,91			34.804,91	2.827,88	91,59
07020907		PARKUES DE ESTACIONAMENTO	5,00		2.420,00	2.420,00			2.420,00	221,88	48.400,00
07020908		PARKUES DE CAMPISMO	136.590,00	13.086,15	143.958,92	143.958,92	220,29	220,29	138.919,87	17.904,91	101,74
07020909		SERVÇOS RELACIONADOS COM FORNIMENTO DE AGUA	45.990,00		39.059,11	39.059,11	185,66	185,66	38.873,45	84,69	84,69
0702090901		CONTRATO DE AGUA-TARA DE LIGACAO/COLOCACAO- ENSAO	38.350,00		30.971,98	30.971,98	34,63	34,63	30.937,35	80,67	80,67
0702090902		RELIGACAO DE CONTADOR	19.700,00		26.405,46	26.405,46			26.405,46	134,04	134,04
0702090903		OUTROS	32.600,00	13.086,15	42.703,61	42.703,61			42.703,61	17.904,91	130,99
07020910		ALIMENTACAO ESCOLAR	138.304,54	954,24	188.361,64	188.361,64	101,52	101,52	188.260,12	17.904,91	136,12
07020999		OUTROS	64.972,99		63.081,74	63.468,33			63.468,33	550,05	97,48

MUNICÍPIO DA MARINHA GRANDE

MAPA DO CONTROLO ORÇAMENTAL DA RECEITA

MUNICÍPIO DA MARINHA GRANDE
(Designação da Autarquia Local)

ANO

2006

Código	Classificação Económica Descrição	Previsões Corrigidas	Recasas p/ cobrar no início do ano	Recasas liquidadas	Liquidações anuladas	Recasas cobradas brutas	Reembolsos e Restituições		Recasas cobrada liquida	Recasas p/ cobrar no final do ano	Grau de execução orçamental das receitas
							Emittidos	Pagos			
070210	LIMPEZA DE FOSSAS	39.773,17	40.244,31	40.244,31		40.244,31	58,55	58,55	40.185,76	2.309,91	101,04
070299	OUTROS	26.479,60	3.860,52	18.665,07	8,33	20.208,25			20.208,35	2.309,91	76,32
0703	RENDAS	1.189.004,48	298.840,84	1.200.171,53	1.317,28	1.195.438,22			1.195.438,42	302.206,67	100,54
070301	HABITACOES	85.005,00	22.503,83	96.420,22	1.317,28	91.604,83			91.604,83	26.001,94	107,76
07030101	HABITACAO SOCIAL	5,00									
07030199	OUTRAS HABITACOES	85.000,00	22.503,83	96.420,22	1.317,28	91.604,83			91.604,83	26.001,94	107,77
070302	EDIFICIOS	3.527,36	1.220,22	3.234,19		3.366,46			3.366,46	1.087,95	95,44
07030201	RENDAS DAS LOJAS DOS MERCADOS	3.452,98	1.220,22	3.234,19		3.366,46			3.366,46	1.087,95	97,49
07030299	RENDAS DE OUTROS EDIFICIOS	74,38									
070399	OUTRAS	1.100.472,12	275.116,79	1.100.467,12		1.100.467,13			1.100.467,13	275.116,78	100,00
07039901	CONCESSAO DE EXPLORACAO DA EDP	1.100.467,12	275.116,79	1.100.467,12		1.100.467,13			1.100.467,13	275.116,78	100,00
07039999	OUTRAS	5,00									
08	OUTRAS RECEITAS CORRENTES	16.992,11	3.295,84	162.318,91	337,60	162.183,65			162.183,65	3.093,50	954,46
0801	OUTRAS	16.992,11	3.295,84	162.318,91	337,60	162.183,65			162.183,65	3.093,50	954,46
080199	OUTRAS	16.992,11	3.295,84	162.318,91	337,60	162.183,65			162.183,65	3.093,50	954,46
08019901	INDENIZACAO POR DETRACAO/ROUBO/EXTRAVIO BENS PAT	5,00									
08019902	INDENIZACAO POR DETRACAO/ROUBO/EXTRAVIO BENS PAT	2.019,69	1.057,94	150,51		1.208,45			1.208,45	59,83	
0801990201	INDENIZACAO POR DETRACAO/ROUBO/EXTRAVIO BENS PAT	67,48		50,51		50,51			50,51	74,85	
0801990299	CONTRADOR DESAPARECIDO/DESTRUIDO	1.952,21	1.057,94	100,00		1.157,94			1.157,94	59,31	
08019903	OUTRAS	5,00									
0801990301	IVA REEMBOLSADO	14.962,42	2.237,90	162.168,40	337,60	160.975,20			160.975,20	3.093,50	1.075,86
0801990399	DIVERSAS	5,00									
	RECEITAS DE CAPITAL	10.345.695,50	5.485,78	2.436.849,93		2.414.240,93			2.414.240,93	28.094,78	23,34
09	VENDAS DE BENS DE INVESTIMENTO	5.157.488,06	633,47	65.086,17		58.706,39			58.706,39	7.013,25	1,14
0901	TERRENOS	3.953.616,06									
090101	SOCIEDADES E QUASE-SOCIEDADES NAO FINANCIERAS	5,00									
090102	SOCIEDADES FINANCIERAS	5,00									
090103	ADMINISTRACAO PUBLICA-ADMINISTRACAO CENTRAL-ESTADO	5,00									
090104	ADMINISTRACAO PUBLICA-ADMINISTRACAO CENTRAL-FUNDOS	5,00									
090105	ADMINISTRACAO PUBLICA-ADMINISTRACAO REGIONAL	5,00									
090106	ADMINISTRACAO PUBLICA-ADMINISTRACAO LOCAL-CONT.	5,00									
090108	ADMINISTRACAO PUBLICA-SEGURANCA SOCIAL	5,00									
090109	INSTITUCOES SEM FINS LUCRATIVOS	5,00									
090110	FAMILIAS	5,00									
0902	HABITACOES	1.203.767,00		57.438,39		57.438,39			57.438,39	4,77	
090201	SOCIEDADES E QUASE-SOCIEDADES NAO FINANCIERAS	5,00									
090202	SOCIEDADES FINANCIERAS	5,00									
090203	ADMINISTRACAO PUBLICA-ADMINISTRACAO CENTRAL-ESTADO	5,00									
090204	ADMINISTRACAO PUBLICA-ADMINISTRACAO CENTRAL-FUNDOS	5,00									
090205	ADMINISTRACAO PUBLICA-ADMINISTRACAO REGIONAL	5,00									
090206	ADMINISTRACAO PUBLICA-ADMINISTRACAO LOCAL-CONT.	5,00									
090208	ADMINISTRACAO PUBLICA-SEGURANCA SOCIAL	5,00									
090209	INSTITUCOES SEM FINS LUCRATIVOS	5,00									
090310	FAMILIAS	1.203.727,00		57.438,39		57.438,39			57.438,39	4,77	
0903	EDIFICIOS	45,00									
090301	SOCIEDADES E QUASE-SOCIEDADES NAO FINANCIERAS	5,00									
090302	SOCIEDADES FINANCIERAS	5,00									
090303	ADMINISTRACAO PUBLICA-ADMINISTRACAO CENTRAL-ESTADO	5,00									
090304	ADMINISTRACAO PUBLICA-ADMINISTRACAO CENTRAL-FUNDOS	5,00									
090305	ADMINISTRACAO PUBLICA-ADMINISTRACAO REGIONAL	5,00									
090306	ADMINISTRACAO PUBLICA-ADMINISTRACAO LOCAL-CONT.	5,00									
090308	ADMINISTRACAO PUBLICA-SEGURANCA SOCIAL	5,00									
090309	INSTITUCOES SEM FINS LUCRATIVOS	5,00									
090310	FAMILIAS	5,00									
0904	OUTROS BENS DE INVESTIMENTO	60,00	633,47	7.647,78		1.268,00			1.268,00	7.013,25	2.113,35
090401	SOCIEDADES E QUASE-SOCIEDADES NAO FINANCIERAS	15,00	633,47	7.647,78		1.268,00			1.268,00	7.013,25	8.453,33
09040101	EQUIPAMENTO DE TRANSPORTE	5,00									
09040102	MAQUINARIA E EQUIPAMENTO	5,00	633,47	7.647,78		1.268,00			1.268,00	7.013,25	25.360,00
09040103	OUTROS	5,00									
090402	SOCIEDADES FINANCIERAS	15,00									

MUNICÍPIO DA MARINHA GRANDE

MAPA DO CONTROLO ORÇAMENTAL DA RECEITA

MUNICÍPIO DA MARINHA GRANDE
(Designação da Autarquia Local)

ANO

2006

Código	Classificação Económica Descrição	Previsões Corrigidas	Receitas p/ cobrar no início do ano	Receitas liquidadas	Liquidações anuladas	Receitas cobradas brutas	Reembolsos e Restituições Emitidas	Pagos	Receito cobrada liquida	Receitas p/ cobrar no final do ano	Grav de execução orçamental das receitas
09040201	EQUIPAMENTO DE TRANSPORTE	5,00									
09040202	MAQUINARIA E EQUIPAMENTO	5,00									
09040203	OUTROS	5,00									
09040901	INSTITUIÇÕES SEM FINS LUCRATIVOS	15,00									
09040902	EQUIPAMENTO DE TRANSPORTE	5,00									
09040902	MAQUINARIA E EQUIPAMENTO	5,00									
09040902	OUTROS	5,00									
090410	FAMILIAS	15,00									
09041001	EQUIPAMENTO DE TRANSPORTE	5,00									
09041002	MAQUINARIA E EQUIPAMENTO	5,00									
09041099	OUTROS	5,00									
10	TRANSFERÊNCIAS DE CAPITAL	4.620.464,42		2.354.289,80		2.354.289,80			2.354.289,80		50,95
1001	SOCIEDADES E QUASE-SOCIEDADES NÃO FINANCEIRAS	20,00									
100101	PÚBLICAS	15,00									
10010101	EMPRESAS PÚBLICAS	5,00									
10010102	EMPRESAS PÚBLICAS MUNICIPAIS E INTERMUNICIPAIS	5,00									
10010199	OUTRAS	5,00									
100102	PRIVADAS	5,00									
1002	SOCIEDADES FINANCEIRAS	10,00									
100201	BANCOS E OUTRAS INSTITUIÇÕES FINANCEIRAS	5,00									
100202	COMPANHIAS DE SEGUROS E FUNDOS DE PENSÕES	5,00									
1003	ADMINISTRAÇÃO CENTRAL	4.611.648,56		2.345.579,53		2.345.579,53			2.345.579,53		50,86
100301	ESTADO	2.980.441,45		2.267.339,06		2.267.339,06			2.267.339,06		76,07
10030101	FUNDO GERAL MUNICIPAL	1.609.541,00		1.609.541,00		1.609.541,00			1.609.541,00		100,00
10030102	FUNDO DE COISA MUNICIPAL	225.691,00		225.691,00		225.691,00			225.691,00		100,00
10030103	FUNDO BASE MUNICIPAL	432.107,00		432.107,00		432.107,00			432.107,00		100,00
10030104	COOPERACAO TECNICA FINANCEIRA	713.097,45									
10030199	OUTROS	5,00									
100302	ESTADO - PARTICIPACAO COMUNITARIA EM PROJETOS CO-	1.532.800,90		76.365,53		76.365,53			76.365,53		4,98
100308	SERVICOS E FUNDOS AUTONOMOS	98.406,21		1.875,00		1.875,00			1.875,00		1,91
1005	ADMINISTRAÇÃO LOCAL	5,00									
100501	CONTINENTE	5,00									
1006	SEGURANCA SOCIAL	10,00									
100601	SISTEMA DE SOLIDARIEDADE E SEGURANCA SOCIAL	5,00									
100605	OUTRAS TRANSFERENCIAS	5,00									
1007	INSTITUIÇÕES SEM FINS LUCRATIVOS	5,00									
100701	INSTITUIÇÕES SEM FINS LUCRATIVOS	5,00									
1008	FAMILIAS	5,00									
100801	FAMILIAS	5,00									
1009	RESTO DO MUNDO	8.760,86		8.710,27		8.710,27			8.710,27		99,42
100901	UNIAO EUROPEIA- INSTITUIÇÕES	8.750,86		8.710,27		8.710,27			8.710,27		99,54
100903	UNIAO EUROPEIA- PAISES-MEMBROS	5,00									
100904	PAISES TERCEIROS E ORGANIZACOES INTERNACIONAIS	5,00									
11	ACTIVOS FINANCEIROS	170,00									
1102	TITULOS A CURTO PRAZO	30,00									
110201	SOCIEDADES E QUASE-SOCIEDADES NÃO FINANCEIRAS	5,00									
110202	SOCIEDADES FINANCEIRAS	5,00									
110203	ADMINISTRACAO PUBLICA-ADMINISTRACAO CENTRAL-ESTADO	5,00									
110204	ADMINISTRACAO PUBLICA-ADMINISTRACAO CENTRAL-FUNDOS	5,00									
110205	ADMINISTRACAO PUBLICA-ADMINISTRACAO REGIONAL	5,00									
110206	ADMINISTRACAO PUBLICA-ADMINISTRACAO LOCAL- CONT.	5,00									
1103	TITULOS A MEDIO E LONGO PRAZO	30,00									
110301	SOCIEDADES E QUASE-SOCIEDADES NÃO FINANCEIRAS	5,00									
110302	SOCIEDADES FINANCEIRAS	5,00									
110303	ADMINISTRACAO PUBLICA-ADMINISTRACAO CENTRAL-ESTADO	5,00									
110304	ADMINISTRACAO PUBLICA-ADMINISTRACAO CENTRAL-FUNDOS	5,00									
110305	ADMINISTRACAO PUBLICA-ADMINISTRACAO REGIONAL	5,00									
110306	ADMINISTRACAO PUBLICA-ADMINISTRACAO LOCAL- CONT.	5,00									
1105	EMPRESTIMOS A CURTO PRAZO	5,00									
110506	ADMINISTRACAO PUBLICA-ADMINISTRACAO LOCAL- CONT.	5,00									
1106	EMPRESTIMOS A MEDIO E LONGO PRAZO	10,00									

MUNICÍPIO DA MARINHA GRANDE

MAPA DO CONTROLO ORÇAMENTAL DA RECEITA

MUNICÍPIO DA MARINHA GRANDE
(Designação da Autorquia Local)

ANO

2006

Código	Classificação Económica	Descrição	Previsões Contingidas	Recursos p/ cobrar no início do ano	Recursos liquidados	Liquidações anuladas	Receitas cobradas brutas	Reembolsos e Restituições Emitidas	Pagos	Receita cobrada líquida	Recursos p/ cobrar no final do ano	Grat de execução orçamental das receitas
110606	ADMINISTRACAO PUBLICA- ADMINISTRACAO LOCAL- CONT.		5,00									
110610	FAMILIAR		5,00									
1108	ACCÕES E OUTRAS PARTICIPACÖES		30,00									
110801	SOCIEDADES E QUASE-SOCIEDADES NAO FINANCEIRAS		5,00									
110802	SOCIEDADES FINANCEIRAS		5,00									
110803	ADMINISTRACAO PUBLICA-ADMINISTRACAO CENTRAL-ESTADO		5,00									
110804	ADMINISTRACAO PUBLICA-ADMINISTRACAO CENTRAL-FUNDO		5,00									
110805	ADMINISTRACAO PUBLICA- ADMINISTRACAO REGIONAL		5,00									
110806	ADMINISTRACAO PUBLICA- ADMINISTRACAO LOCAL- CONT.		30,00									
1109	UNIDADES DE PARTICIPACAO		5,00									
110901	SOCIEDADES E QUASE-SOCIEDADES NAO FINANCEIRAS		5,00									
110902	SOCIEDADES FINANCEIRAS		5,00									
110903	ADMINISTRACAO PUBLICA-ADMINISTRACAO CENTRAL-ESTADO		5,00									
110904	ADMINISTRACAO PUBLICA-ADMINISTRACAO CENTRAL-FUNDO		5,00									
110905	ADMINISTRACAO PUBLICA- ADMINISTRACAO REGIONAL		5,00									
110906	ADMINISTRACAO PUBLICA- ADMINISTRACAO LOCAL- CONT.		5,00									
1110	ALIENACAO DE PARTES SOCIAIS DE EMPRESAS		5,00									
1111	OUTROS ACTIVOS FINANCEIROS		30,00									
111101	SOCIEDADES E QUASE-SOCIEDADES NAO FINANCEIRAS		5,00									
111102	SOCIEDADES FINANCEIRAS		5,00									
111103	ADMINISTRACAO PUBLICA-ADMINISTRACAO CENTRAL-ESTADO		5,00									
111104	ADMINISTRACAO PUBLICA-ADMINISTRACAO CENTRAL-FUNDO		5,00									
111105	ADMINISTRACAO PUBLICA- ADMINISTRACAO REGIONAL		5,00									
111106	ADMINISTRACAO PUBLICA- ADMINISTRACAO LOCAL- CONT.		5,00									
12	PASSIVOS FINANCEIROS		563.495,91									
1203	TITULOS A MEDIO E LONGO PRAZO		5,00									
120302	SOCIEDADES FINANCEIRAS		5,00									
1205	EMPRESIMOS A CURTO PRAZO		10,00									
120502	SOCIEDADES FINANCEIRAS		5,00									
120504	ADMINISTRACAO PUBLICA-ADMINISTRACAO CENTRAL-FUNDO		5,00									
1206	EMPRESIMOS A MEDIO E LONGO PRAZO		563.450,91									
120602	SOCIEDADES FINANCEIRAS		563.445,91									
120604	ADMINISTRACAO PUBLICA-ADMINISTRACAO CENTRAL-FUNDO		5,00									
1207	OUTROS PASSIVOS FINANCEIROS		30,00									
120701	SOCIEDADES E QUASE-SOCIEDADES NAO FINANCEIRAS		5,00									
120702	SOCIEDADES FINANCEIRAS		5,00									
120703	ADMINISTRACAO PUBLICA-ADMINISTRACAO CENTRAL-ESTADO		5,00									
120704	ADMINISTRACAO PUBLICA-ADMINISTRACAO CENTRAL-FUNDO		5,00									
120705	ADMINISTRACAO PUBLICA- ADMINISTRACAO REGIONAL		5,00									
120706	ADMINISTRACAO PUBLICA-ADMINISTRACAO LOCAL- CONT.		5,00									
13	OUTRAS RECEITAS DE CAPITAL		4.077,11	4.852,31	17.473,96	17.473,96	1.244,74			1.244,74	21.081,53	30,53
1301	OUTRAS		4.077,11	4.852,31	17.473,96	17.473,96	1.244,74			1.244,74	21.081,53	30,53
130101	INDENIZACÖES		4.072,11	4.852,31	17.473,96	17.473,96	1.244,74			1.244,74	21.081,53	30,57
130102	ACTIVOS INCORPORÖES		5,00									
	OUTRAS RECEITAS		1.441.860,95		15.534,45	15.534,45	15.534,45			15.534,45		1,08
15	REPOSICÖES NAO ABATIDAS NOS PAGAMENTOS		500,00		15.534,45	15.534,45	15.534,45			15.534,45		3.106,89
1501	REPOSICÖES NAO ABATIDAS NOS PAGAMENTOS		500,00		15.534,45	15.534,45	15.534,45			15.534,45		3.106,89
150101	REPOSICÖES NAO ABATIDAS NOS PAGAMENTOS		500,00		15.534,45	15.534,45	15.534,45			15.534,45		3.106,89
16	SALDO DA GERENCIA ANTERIOR		1.441.360,95									
1601	SALDO ORÇAMENTAL		1.441.360,95									
160101	NA POSSE DO SERVIÇO		1.441.360,95									
	TOTAL		28.488.993,46	565.751,11	18.498.554,02	11.077,93	18.643.282,11	323.732,87	323.732,87	18.319.549,24	599.945,09	64,30

ORGÃO EXECUTIVO

Em 19 de Abril de 2007

ORGÃO DELIBERATIVO

Em 21 de Abril de 2007

CONTROLO ORÇAMENTAL DA DESPESA

DOCUMENTOS DE PRESTAÇÃO DE CONTAS DE 2006

[Handwritten signatures and initials]

MUNICÍPIO DA MARINHA GRANDE

MAPA DO CONTROLE ORÇAMENTAL DA DESPESA

MUNICÍPIO DA MARINHA GRANDE
(Designação da Autarquia Local)

ANO

2006

Código	Classificação Econômica	Descrição	Dotações Contingidas			Compromissos Assumidos			Despesa paga	Dotação Não Comprometida	Diferenças		Grau de Execução das Despesas
			Exercício	Exercícios Futuros	Total	Exercício	Exercícios Futuros	Total			Saldo	Compromissos por Pagar	
		DESPESAS CORRENTES	15.719.213,94	14.524.645,27	3.227.207,39	17.751.852,66	13.552.072,86	1.194.568,67	2.167.141,08	972.572,41	86,21		
01		DESPESAS COM O PESSOAL	5.739.497,00	5.477.082,27	21.442,37	5.498.524,64	5.474.168,77	262.414,73	265.328,23	2.913,50	95,38		
0101		REMUNERAÇÕES CERTAS E PERMANENTES	4.444.635,00	4.332.721,56	14.275,05	4.346.996,61	4.322.721,56	111.913,44	111.913,44	0,00	97,48		
010101		TITULARES DE ORGÃOS DE SOBERANIA E Membros DE ORGA	139.280,00	92.760,84		92.760,84	92.760,84	46.489,16	46.489,16	0,00	66,62		
010104		PESSOAL DOS QUADROS - REGIME DA FUNÇÃO PÚBLICA	2.895.800,00	2.895.800,00		2.895.800,00	2.895.800,00	60,00	60,00	0,00	100,00		
010104		PESSOAL DO QUADRO - REGIME CONTRATO INDIVIDUAL TRABALHO	60,00			60,00							
010106		PESSOAL CONTRATADO A TERMO	12.750,00	12.264,70	1.219,07	13.483,77	12.264,70	485,30	485,30	0,00	96,19		
010107		PESSOAL EM REGIME DE TAREFA OU AVENÇA	49.995,00	40.048,76	6.763,12	46.811,88	40.048,76	9.946,24	9.946,24	0,00	80,30		
010108		PESSOAL AGUARDANDO APOSENTAÇÃO	6.170,00	5.263,22		5.263,22	5.263,22	906,78	906,78	0,00	85,11		
010109		PESSOAL EM QUALQUER OUTRA SITUAÇÃO	107.088,28	107.088,28	4.814,89	111.903,17	107.088,28	706,72	706,72	0,00	99,34		
010111		REPRESENTAÇÃO	51.565,00	38.061,30		38.061,30	38.061,30	13.503,70	13.503,70	0,00	73,81		
010113		SUBSÍDIO DE REFICAO	385.380,00	368.180,17	621,91	368.802,08	368.180,17	17.199,83	17.199,83	0,00	95,54		
0101301		MEMBROS DOS ORGÃOS AUTARQUICOS	3.910,00	2.640,50		2.640,50	2.640,50	1.269,50	1.269,50	0,00	67,53		
0101302		PESSOAL DOS QUADROS - REGIME FUNÇÃO PÚBLICA	265.215,00	252.547,50		252.547,50	252.547,50	12.667,50	12.667,50	0,00	95,22		
0101303		PESSOAL DOS QUADROS - REGIME DE CONTRATO INDIVIDUAL DE TRABALHO	60,00			60,00							
0101304		PESSOAL CONTRATADO A TERMO	1.750,00	903,56	96,56	1.000,12	903,56	846,44	846,44	0,00	51,63		
0101305		PESSOAL EM QUALQUER OUTRA SITUAÇÃO	114.445,00	112.088,61	525,35	112.613,96	112.088,61	2.356,39	2.356,39	0,00	97,94		
010114		SUBSÍDIO DE FERIAS E NATAL	581.350,00	564.750,83	856,08	565.606,89	564.750,83	16.799,17	16.799,17	0,00	97,11		
0101401		SUBSÍDIO DE FERIAS	301.255,00	292.893,29	696,59	293.589,88	292.893,29	8.361,71	8.361,71	0,00	97,22		
010140101		MEMBROS DOS ORGÃOS AUTARQUICOS	12.800,00	7.731,00		7.731,00	7.731,00	5.069,00	5.069,00	0,00	60,40		
010140102		PESSOAL DOS QUADROS - REGIME FUNÇÃO PÚBLICA	275.610,00	274.199,34		274.199,34	274.199,34	1.410,66	1.410,66	0,00	99,49		
010140103		PESSOAL CONTRATADO A TERMO CERTO	4.980,00	4.005,05	696,59	4.701,64	4.005,05	974,95	974,95	0,00	80,42		
010140104		PESSOAL EM QUALQUER OUTRA SITUAÇÃO	7.805,00	6.957,90		6.957,90	6.957,90	847,10	847,10	0,00	89,15		
010140105		PESSOAL DO QUADRO - REGIME CONTRATO INDIVIDUAL TRABALHO	60,00			60,00							
0101140201		SUBSÍDIO DE NATAL	280.295,00	271.857,54	159,47	272.017,01	271.857,54	8.437,46	8.437,46	0,00	96,99		
0101140202		MEMBROS DOS ORGÃOS AUTARQUICOS	1.1.300,00	7.731,00		7.731,00	7.731,00	3.769,00	3.769,00	0,00	67,23		
0101140203		PESSOAL DO QUADRO - REGIME DA FUNÇÃO PÚBLICA	259.600,00	256.738,04		256.738,04	256.738,04	2.861,96	2.861,96	0,00	98,90		
0101140204		PESSOAL CONTRATADO A TERMO CERTO	1.630,00	1.010,42	159,47	1.169,89	1.010,42	619,58	619,58	0,00	61,99		
0101140205		PESSOAL EM QUALQUER OUTRA SITUAÇÃO	7.505,00	6.378,08		6.378,08	6.378,08	1.126,92	1.126,92	0,00	84,98		
010115		REMUNERAÇÕES POR DOENÇA E MATERNIDADE/PATERNIDADE	214.320,00	208.503,46		208.503,46	208.503,46	5.816,54	5.816,54	0,00	97,29		
0102		ABONOS VARIÁVEIS OU EVENTUAIS	250.277,00	213.261,08	1.329,05	214.590,13	213.261,08	37.015,92	37.015,92	0,00	85,21		
010201		HORAS EXTRAORDINARIAS	64.925,00	59.450,79		59.450,79	59.450,79	5.474,21	5.474,21	0,00	91,57		
010202		PESSOAL CONTRATADO A TERMO CERTO	64.805,00	59.450,79		59.450,79	59.450,79	5.354,21	5.354,21	0,00	91,74		
01020202		PESSOAL CONTRATADO A TERMO CERTO	60,00			60,00							
01020203		PESSOAL DO QUADRO - REGIME CONTRATO INDIVIDUAL TRABALHO	60,00			60,00							
010203		ALIMENTAÇÃO E ALOJAMENTO	750,00	173,65		173,65	173,65	576,35	576,35	0,00	23,15		
010204		AJUDAS DE CUSTO	26.200,00	18.041,80		18.041,80	18.041,80	8.158,20	8.158,20	0,00	68,86		
010206		FORMAÇÃO	10.840,00	10.031,27		10.031,27	10.031,27	808,73	808,73	0,00	92,54		
010210		SUBSÍDIO DE TRABALHO NOCTURNO	3.350,00	2.942,50		2.942,50	2.942,50	407,50	407,50	0,00	87,84		
010211		SUBSÍDIO DE TURNO	60,00			60,00							
010212		INDENIZACIONES POR CESSAÇÃO DE FUNCIONES	29.110,00	28.764,30	1.060,08	29.824,38	28.764,30	345,70	345,70	0,00	98,81		
010213		OUTROS SUPLEMENTOS E PREMIOS	42.552,00	34.888,67	268,97	35.157,64	34.888,67	7.763,33	7.763,33	0,00	81,80		
010214		OUTROS ABONOS EM NUMERARIO OU ESPECIE	72.330,00	58.968,10		58.968,10	58.968,10	13.361,90	13.361,90	0,00	81,53		
01021401		PESSOAL DO QUADRO - REGIME DA FUNÇÃO PÚBLICA	72.210,00	58.968,10		58.968,10	58.968,10	13.241,90	13.241,90	0,00	81,66		
01021402		PESSOAL CONTRATADO A TERMO CERTO	60,00			60,00							
01021403		PESSOAL DO QUADRO - REGIME CONTRATO INDIVIDUAL TRABALHO	60,00			60,00							
0103		SEGURANÇA SOCIAL	1.044.585,00	931.099,63	5.838,27	936.937,90	928.186,13	113.485,37	113.398,87	2.913,50	88,86		
010301		ENCARGOS COM A SAUDE	302.205,00	273.066,41		273.066,41	270.154,59	29.838,59	29.838,59	0,00	89,19		
010302		OUTROS ENCARGOS COM A SAUDE	50.600,00	43.830,84		43.830,84	43.830,84	6.769,16	6.769,16	0,00	86,62		
010303		SUBSÍDIO FAMILIAR A CRIANÇAS E JOVENS	50.550,00	47.078,67		47.078,67	47.078,67	3.471,33	3.471,33	0,00	93,13		
010304		OUTRAS PRESTAÇÕES FAMILIARES	105,00			105,00		105,00	105,00	0,00	100,00		
010305		CONTRIBUICOES PARA A SEGURANCA SOCIAL	545.290,00	498.642,83	293,00	498.935,83	498.642,83	47.307,17	47.307,17	0,00	91,34		
01030502		SEGURANCA SOCIAL DOS FUNCIONARIOS PUBLICOS	513.220,00	478.589,00		478.589,00	478.589,00	35.331,00	35.331,00	0,00	93,13		

MUNICÍPIO DA MARINHA GRANDE

MUNICÍPIO DA MARINHA GRANDE
(Designação da Autarquia Local)

MAPA DO CONTROLO ORÇAMENTAL DA DESPESA

ANO 2006

Código	Classificação Económica Descrição	Dotações Corrigidas	Compromissos Assumidos		Despesa paga	Dotação Não Comprometida	Diferenças		Grau de Execução das Despesas
			Exercício	Exercícios Futuros			Total	Saldo	
01030503	SEGURANÇA SOCIAL - REGIME GERAL	32.090,00	20.053,88	293,00	20.346,88	11.976,17	11.976,17	62,61	62,61
010306	ACIDENTES EM SERVIÇO E DOBÇAS PROFISSIONAIS	60,00	239,96		239,96	60,00	60,00		
010308	OUTRAS PENSÕES	555,00	68.240,92	5.545,27	73.786,19	315,04	315,04	43,24	43,24
010309	SEGURO DE ACIDENTES DE TRABALHO	63.800,00	42.746,87	5.545,27	48.292,14	21.053,13	21.053,13	1,68	1,68
01030901	SEGURO DO QUADRO - REGIME DA FUNCAO PUBLICA	45.000,00	41.134,01		41.134,01	3.865,99	3.865,99	91,41	91,41
0103090101	PESSOAL CONTRATADOS A TERMO CERTO	45.000,00	61,18		61,18	10.688,82	10.688,82	5,41	5,41
0103090103	PROGRAMAS OCUPACIONAIS	7.500,00	1.001,68	5.545,27	6.546,95	1.000,00	6.546,95	1,68	1,68
01030902	SEGURO DE SAUDE	30.000,00	25.494,05		25.494,05	4.505,95	4.505,95	84,98	84,98
010310	OUTRAS DESPESAS DE SEGURANCA SOCIAL	60,00	7.061.704,74	3.076.550,34	10.138.255,08	749.384,77	1.682.876,10	933.491,33	78,46
02	AQUISICAO DE BENS E SERVICOS	7.811.089,51	1.164.101,52	314.362,17	1.478.463,69	199.811,62	359.570,44	159.758,82	73,46
0201	AQUISICAO DE BENS	1.363.913,14	243.101,96	262.269,10	505.371,06	188.939,85	35.913,04	90.075,15	54.169,11
020101	MATERIAS-PRIMAS E SUBSIDIARIAS	195.235,00	151.378,30	31.773,92	183.052,22	122.126,12	43.956,70	73.108,88	29.152,18
020102	COMBUSTIVEIS E LUBRIFICANTES	16.710,00	15.805,99		15.805,99	13.639,64	904,01	3.070,36	81,63
02010201	GASOLINA	47.010,00	38.728,65		38.728,65	34.408,24	8.281,36	12.601,76	73,19
02010202	GASOLEO	131.515,00	96.743,66	31.773,92	128.517,58	34.771,34	57.436,78	22.665,42	56,33
02010299	OUTROS	1.000,00				1.000,00	1.000,00		
020103	MUNICOES, EXPLOSIVOS E ARTIFICIOS	29.005,00	22.894,66		22.894,66	6.110,34	7.228,89	1.118,55	75,08
020104	LIMPEZA E HIGIENE	363.176,98	357.848,63	197.633,24	555.501,87	5.278,35	14.493,79	9.215,44	96,01
020105	ALIMENTACAO - REFEICOES CONFECCIONADAS	2.415,00	1.103,04		1.103,04	1.311,76	1.311,76		45,48
020106	ALIMENTACAO - GENEROS PARA CONFECCIONAR	13.120,00	7.060,52		7.060,52	6.972,79	6.972,79	6,14	6,14
020107	VESTUARIO E ARTIGOS PESSOAIS	65.000,37	60.378,55	2.082,80	62.461,35	4.621,82	11.083,41	6.461,59	53,15
020108	MATERIAL DE ESCRITORIO	132.065,00	101.652,69	56.583,11	158.235,80	30.412,31	54.582,91	24.170,60	82,95
020109	PRODUTOS QUIMICOS E FARMACEUTICOS	410,00	37,41		37,41	27,36	372,59	382,64	6,67
020110	PRODUTOS VENDIDOS NAS FARMACIAS	1.465,00	326,63		326,63	1.138,37	1.165,57	10,05	20,44
020111	MATERIAL DE CONSUMO CLINICO	500,00	62,46		62,46	437,69	437,69	21,20	12,48
020112	MATERIAL DE TRANSPORTE - PECAS	9.510,00	4.431,21		4.431,21	5.078,79	7.135,96	2.057,17	24,98
020113	MATERIAL DE CONSUMO HOTELIRO	6.820,00	4.467,43		4.467,43	2.352,57	2.352,57	65,51	65,51
020114	OUTRO MATERIAL - PECAS	49.632,90	40.459,55		40.459,55	9.173,35	16.220,57	7.047,22	67,32
020115	PREMIOS, CONDECORACOES E OFERTAS	17.515,00	17.386,00		17.386,00	129,00	1.001,43	872,43	94,28
020116	MERCADORIAS PARA VENDA	5,00				5,00	5,00		
02011601	AGUA	17.510,00	17.386,00		17.386,00	124,00	996,43	872,43	94,31
02011699	OUTROS	6.325,00	5.490,57		5.490,57	834,43	1.474,30	639,87	76,69
020117	FERRAMENTAS E UTENSILIOS	4.295,00	2.629,61		2.629,61	1.665,39	2.461,10	795,71	42,70
020118	LIVROS E DOCUMENTACAO TECNICA	3.390,00	2.802,08		2.802,08	2.704,05	587,94	98,01	98,01
020119	ARTIGOS HONORIFICOS E DE DECORACAO	57.507,89	28.309,38		28.309,38	17.049,81	29.198,51	11.259,57	29,63
020120	MATERIAL DE EDUCACAO, CULTURA E RECREIO	126.560,00	112.380,92		112.380,92	14.179,08	26.762,47	12.583,39	78,83
020121	OUTROS BENS	6.447.176,37	5.897.603,22	2.762.188,17	8.659.791,39	51.238.707,17	1.323.305,66	773.732,51	79,48
0202	AQUISICAO DE INSTALACOES	1.140.000,00	1.131.056,50		1.131.056,50	987.941,07	152.058,93	143.115,43	86,66
020201	LIMPEZA E HIGIENE	6.505,00	3.017,46		3.017,46	3.487,54	3.487,54	46,39	46,39
020202	ENCARGOS DE INSTALACOES	410.185,69	363.152,57	4.513,31	367.665,88	248.161,89	47.023,12	161.993,80	60,50
020203	CONSERVACAO DE BENS	7.500,00	203.692,50	3.204,18	206.896,68	183.207,11	41.809,21	62.283,60	74,63
020206	LOCACAO DE MATERIAL DE TRANSPORTE	245.490,71	126.260,36	62.516,12	188.776,48	111.416,06	7.809,64	14.844,30	83,10
020209	COMUNICACOES	1.850,00	1.480,55		1.480,55	1.426,98	369,45	53,57	77,13
020210	TRANSPORTES	167.330,00	144.818,41	80,10	144.898,51	133.696,95	22.511,59	33.633,05	79,90
020211	REPRESENTACAO DOS SERVICOS	1.928,58	713,42		713,42	674,42	1.215,16	1.254,16	34,97
020212	DELOCACOES E ESTADAS	84.210,00	72.262,91	54.450,00	126.712,91	68.152,00	11.947,09	16.058,00	4.110,91
020214	ESTUDIOS, PARECERES, PROJECTOS E CONSULTADORIA	26.280,00	16.890,34		16.890,34	13.357,84	11.389,66	3.532,50	47,23
020215	FORMACAO	84.200,68	74.034,14		74.034,14	73.576,49	10.166,54	10.624,19	87,38
020216	SEMINARIOS, EXPOSITOES E SIMILARES	50.054,76	43.958,50		43.958,50	39.604,58	6.996,26	4.352,92	457,65
020217	PUBLICIDADE	121.686,00	115.409,80		115.409,80	179.017,08	6.276,20	14.443,23	88,13
020218	VIGILANCA E SEGURANCA	70.397,65	100.126,20		100.126,20	120.429,37	20.271,45	72.147,28	51.875,81
020219	ASSISTENCIA TECNICA	761.850,67	589.513,24	252.597,08	842.105,32	543.292,43	172.337,43	218.548,53	46.221,10
020220	OUTROS TRABALHOS ESPECIALIZADOS	182.849,44	156.457,16		156.457,16	155.387,06	26.392,28	27.462,36	84,98
020224	ENCARGOS DE COBRANCA DE RECEITAS	2.898.817,19	2.754.789,14	2.297.212,07	5.052.001,23	2.405.465,50	144.028,03	349.323,66	82,98
020225	OUTROS SERVICOS								

MUNICÍPIO DA MARINHA GRANDE

MUNICÍPIO DA MARINHA GRANDE
(Designação do Anonímico Local)

MAPA DO CONTROLO ORÇAMENTAL DA DESPESA

ANO 2006

Código	Classificação Económica Descrição	Dotações Corrigidas	Compromissos Assumidos		Despesa paga	Dotação Não Comprometida	Diferenças		Grau de Execução das Despesas
			Exercício	Exercícios Futuros			Selido	Compromissos por Pagar	
Total									
03	JUROS E OUTROS ENCARGOS	335.998,00	295.772,18	435,48	278.183,50	40.225,87	57.814,50	17.588,63	82,79
0301	JUROS DA DÍVIDA PÚBLICA	308.198,00	275.027,21		275.027,21	33.170,79	33.170,79		89,24
030103	SOC. FINANÇAS- BANCOS E OUTRAS INSTITUIÇÕES	308.198,00	275.027,21		275.027,21	33.170,79	33.170,79		89,24
03010302	EMPRESTIMOS DE MEDIO E LONGO PRAZO	45.320,00	45.320,73		45.320,73	4,72	4,72		99,99
0301030201	BES	206.873,00	186.871,85		186.871,85	20.001,15	20.001,15		90,33
0301030202	CGD	15.000,00	12.000,91		12.000,91	2.999,09	2.999,09		80,01
0301030203	BTA	41.000,00	30.833,72		30.833,72	10.166,28	10.166,28		75,20
0301030204	BPI	300,00	238,67		238,67	61,33	78,27	16,94	79,91
0302	OUTROS ENCARGOS CORRENTES DA DÍVIDA PÚBLICA	300,00	238,67		238,67	61,33	78,27	16,94	79,91
030201	DESPESAS DIVERSAS	4.500,00	589,06	435,48	589,06	3.910,94	3.910,94		13,09
0303	JUROS DE LOCAÇÃO FINANCEIRA	1.500,00	153,31		153,31	1.346,69	1.346,69		10,22
030305	MATERIAL DE TRANSPORTE	3.000,00	435,75	435,48	435,75	2.564,25	2.564,25		14,53
030307	MAQUINARIA E EQUIPAMENTO	20.000,00	17.908,46		17.908,46	2.091,54	19.656,05	17.564,51	1,72
0305	OUTROS JUROS	20.000,00	17.908,46		17.908,46	2.091,54	19.656,05	17.564,51	1,72
030502	OUTROS	3.000,00	2.008,73		2.008,73	991,27	998,45	7,18	66,72
0306	OUTROS ENCARGOS FINANCEIROS	3.000,00	2.008,73		2.008,73	991,27	998,45	7,18	66,72
030601	TRANSFERÊNCIAS CORRENTES	1.116.016,08	1.013.691,27	128.779,20	997.388,97	102.324,76	118.627,06	16.302,30	89,37
04	ADMINISTRAÇÃO CENTRAL	123.648,00	114.648,00		114.648,00	9.000,00	9.000,00		92,72
0403	SERVIÇOS E FUNDO AUTÓNOMOS	293.396,06	224.253,02		207.950,72	69.143,04	85.445,34	16.302,30	70,88
040305	ADMINISTRAÇÃO LOCAL	50.897,05	46.165,76		46.165,76	4.731,29	4.731,29		90,70
040501	JUNTA DE FREGUESIA DA MARINHA GRANDE	117.304,37	116.529,08		116.529,08	775,29	775,29		99,54
04050102	JUNTA DE FREGUESIA DE VIEIRA DE LEIRIA	45.559,63	44.262,62		44.262,62	1.297,01	1.297,01		97,15
04050103	JUNTA DE FREGUESIA DA MOITA	79.635,01	72.995,56		72.995,56	6.639,45	78.641,75	1.229	96,99
04050104	AMAE-ASSOCIAÇÃO DE MUNICÍPIOS DA ALTA ESTREMADURA	668.216,97	648.131,86	128.779,20	648.131,86	20.085,11	20.085,11		96,99
0407	INSTITUIÇÕES SEM FINS LUCRATIVOS	668.216,97	648.131,86	128.779,20	648.131,86	20.085,11	20.085,11		96,99
040701	INSTITUIÇÕES SEM FINS LUCRATIVOS	30.755,00	26.658,39		26.658,39	4.096,61	4.096,61		86,68
0408	FAMILIAS	167.123,00	167.122,80		167.122,80	0,20	0,20		100,00
040802	OUTRAS	167.123,00	167.122,80		167.122,80	0,20	0,20		100,00
05	SUBSÍDIOS	167.123,00	167.122,80		167.122,80	0,20	0,20		100,00
0501	SOCIEDADES E QUASE SOCIEDADES NÃO FINANÇEIRAS	167.123,00	167.122,80		167.122,80	0,20	0,20		100,00
050101	PÚBLICAS	167.123,00	167.122,80		167.122,80	0,20	0,20		100,00
05010101	EMPRESAS PÚBLICAS MUNICIPAIS E INTERMUNICIPAIS	167.123,00	167.122,80		167.122,80	0,20	0,20		100,00
0501010101	TUAG-TRANSPORTES URBANOS DA MARINHA GRANDE E.M.	549.490,40	509.272,06		509.272,06	506.995,41	42.494,99	2.276,65	92,27
06	OUTRAS DESPESAS CORRENTES	549.490,40	509.272,06		509.272,06	40.218,34	42.494,99	2.276,65	92,27
0602	DIVERSAS	307.467,00	301.497,22		301.497,22	5.969,78	5.969,78		98,06
060201	IMPOSTOS E TAXAS	53.500,00	22.362,95		22.362,95	31.137,05	31.137,05		41,80
060203	OUTRAS	100.000,00	99.824,07		99.824,07	175,93	175,93		99,82
06020301	RESTITUIÇÕES	500,00				500,00	500,00		
06020302	IVA PAGO	100,00				100,00	100,00		
06020303	SERVIÇOS BANCARIOS	87.923,40	85.587,82		85.587,82	2.335,58	2.335,58		94,75
06020305	OUTRAS								
06020399	DIVERSAS								
DESPESAS DE CAPITAL									
07	ADQUISIÇÃO DE BENS DE CAPITAL	12.769.779,52	7.184.748,22	1.812.073,31	5.309.518,03	5.585.031,30	7.460.261,49	1.875.230,19	41,58
0701	INVESTIMENTOS	11.149.372,63	5.681.656,61	1.448.008,80	3.982.470,39	5.467.716,02	7.166.902,31	1.699.186,29	35,72
070101	TERRENOS	5.394.706,38	2.318.333,07	857.052,51	1.683.893,11	3.076.373,31	3.710.813,27	634.439,96	31,21
070102	HABITAÇÕES	1.240.526,22	5.086,40		5.086,40	7.433,69	12.520,00	5.086,40	
07010201	ADQUISIÇÃO	1.103.726,60	85.831,69		69.717,90	1.154.694,53	1.103.726,60	16.113,79	5,62
07010203	REPARAÇÃO E BENEFICIAÇÃO	136.799,62	85.831,69		69.717,90	50.967,93	67.081,72	16.113,79	50,96
070103	EFÍCIOS	1.585.695,62	739.573,12	813.810,91	461.604,78	846.172,56	1.124.090,84	277.918,34	29,11
07010301	INSTALAÇÕES DE SERVIÇOS	185.995,00	111.635,19		26.986,59	74.359,81	159.008,41	84.648,60	14,51
07010302	INSTALAÇÕES DESPORTIVAS E RECREATIVAS	335.955,52	189.348,37		149.978,61	146.607,15	185.976,91	39.369,76	44,64

MUNICÍPIO DA MARINHA GRANDE
(Designação da Autarquia Local)

Código	Classificação Econômica Descrição	Dotações Corrigidas	Compromissos Assumidos		Despesa paga	Dotação Não Comprometida	Diferenças		Grau de Execução das Despesas
			Exercício	Exercícios Futuros			Total	Saldo	
07010303	MERCADOS E INSTALACOES DE FISCALIZACAO SANITARIA	319.885,41	74.275,40	813.810,91	888.084,31	245.612,01	280.497,42	34.885,41	12,31
07010305	ESCOLAS	356.665,51	247.432,31		245.251,59	109.233,20	111.413,92	2.180,72	68,76
07010307	OUTROS EDIFICIOS	387.194,18	116.833,85		84.112,21	270.840,33	387.194,18	116.833,85	24,43
070104	CONSTRUCOES DIVERSAS	344.290,00	5.743,73		72.624,35	260.177,79	4.616,27	54.255,87	32,59
07010405	INSTALACOES DESPORTIVAS E RECREATIVAS	222.830,00	72.624,35		5.744,13	150.205,65	150.205,65	51.100,00	9,57
07010406	CAPTACAO E DISTRIBUICAO DE AGUA	60.080,00	5.744,13		5.681,19	1.818,81	1.818,81	83.456,00	0,00
07010411	CEMETERIOS	51.100,00			10.581,86	21.052,85	89.449,52	68.396,67	15,94
07010412	OUTROS	7.500,00	5.681,19		16.966,05	43.888,35	92.668,74	48.780,39	52,42
070106	MATERIAL DE TRANSPORTE	83.745,00	73.163,14		150.868,92	507.906,61	617.340,13	109.433,52	59,69
070107	EQUIPAMENTO DE INFORMATICA	106.415,57	85.362,72		1.061.959,11	5.934,47	6.009,01	74,54	8,85
070108	SOFTWARE INFORMATICO	194.757,27	150.868,92		657,73	50.136,18	50.937,82	801,64	16,05
070109	EQUIPAMENTO ADMINISTRATIVO	1.531.624,18	1.023.717,57		10.536,95	140.813,54	157.398,09	16.584,55	29,91
070110	FERRAMENTOS E UTENSILIOS	6.592,20	657,73		37.206,88	25.169,22	44.138,20	18.375,98	17,87
070111	ARTIGOS E OBJETOS DE VALOR	157.398,09	16.584,55		15.986,06	29.772,87	29.772,87	13.750,00	28,79
070112	INVESTIMENTOS INCORPORAIS	62.969,10	37.206,88		3.943.293,71	2.292.100,08	16.022,87	1.064.746,33	40,08
070113	OUTROS INVESTIMENTOS	36.250,00	6.477,13		3.943.293,71	2.292.100,08	16.022,87	1.064.746,33	40,08
0702	LOCACAO FINANCEIRA	13.750,00			16.446,16	5.008,84	8.609,25	3.600,51	59,87
070205	MATERIAL DE TRANSPORTE - LOCACAO FINANCEIRA	27.500,00	6.477,13		3.926.847,61	2.279.254,43	3.417.681,22	1.061.145,82	40,01
070207	MAQUINARIA E EQUIPAMENTO - LOCACAO FINANCEIRA	5.718.416,25	3.356.846,41		2.497.736,51	1.266.856,60	1.928.565,12	661.708,52	40,31
0703	BENS DE DOMINIO PUBLICO	21.455,00	16.446,16		724.701,05	24.887,11	76.882,89	24,45	40,49
070301	TERRENOS E RECURSOS NATURAIS	5.696.936,25	3.340.400,75		24.887,11	327.992,23	320.039,71	7.952,46	70,33
070303	OUTRAS CONSTRUCOES E INFRA-ESTRUTURAS	3.230.838,37	1.963.981,77		304.634,09	312.123,91	507.994,53	195.870,62	17,84
07030301	VIADUTOS, ARRUMAENTOS E OBRAS COMPLEMENTARES	1.292.516,28	718.903,05		25,00	25,00	25,00	25,00	100,00
07030302	ESGOTOS	101.770,00	24.887,11		25,00	25,00	25,00	25,00	100,00
07030303	ILUMINACAO PUBLICA	455.051,60	327.992,23		25,00	25,00	25,00	25,00	100,00
07030304	PARQUES E JARDINS	616.760,00	304.634,09		25,00	25,00	25,00	25,00	100,00
07030306	CAPTACAO, TRATAMENTO E DISTRIBUICAO DE AGUA	25,00			25,00	25,00	25,00	25,00	100,00
070305	BENS DE PATRIMONIO HISTORICO, ARTISTICO E CULTURAL	655.401,89	592.338,72		936.403,23	63.063,17	239.107,07	176.043,90	63,52
08	OUTROS BENS PATRIMONIO HISTORICO, ARTISTICO E CULT	387.367,00	339.308,99		339.308,99	48.058,01	224.101,91	176.043,90	42,15
0805	ADMINISTRACAO DE CAPITAL	387.367,00	339.308,99		339.308,99	48.058,01	224.101,91	176.043,90	42,15
080501	ADMINISTRACAO LOCAL	387.367,00	339.308,99		145.992,84	621,76	621,76	168.046,42	99,58
08050101	CONTINENTE	146.614,54	145.992,84		168.046,42	46,76	168.046,42	168.046,42	99,69
08050102	JUNTA DE FREGUESIA DA MARINHA GRANDE	168.046,42	168.046,42		14.904,77	46,76	46,76	46,76	4,10
08050103	JUNTA DE FREGUESIA DE VIEIRA DE LEIRIA	14.951,53	14.904,77		10.364,96	47.389,55	55.387,03	7.997,48	94,40
08050104	JUNTA DE FREGUESIA DA MOITA	57.554,51	10.364,96		617.094,24	15.005,16	15.005,16	15.005,16	94,40
0807	AMAE ASSOCIACAO DE MUNICIPIOS DA ALTA ESTREMADURA	268.034,89	253.029,73		617.094,24	15.005,16	15.005,16	15.005,16	94,40
080701	INSTITUCOES SEM FINS LUCRATIVOS	965.000,00	910.752,89		910.752,89	54.247,11	54.247,11	54.247,11	94,38
10	PASSIVOS FINANCEIROS	965.000,00	910.752,89		910.752,89	54.247,11	54.247,11	54.247,11	94,38
1006	EMPRESTIMOS A MEDIO E LONGO PRAZOS	965.000,00	910.752,89		189.524,96	5.475,04	5.475,04	5.475,04	97,19
10060301	SOCIEDADES FINANCEIRAS- BANCOS E OUTRAS INSTITUC	195.000,00	189.524,96		599.271,16	45.728,84	45.728,84	45.728,84	96,61
10060302	BES	645.000,00	599.271,16		69.559,08	2.440,92	2.440,92	2.440,92	98,88
10060303	CGD	72.000,00			52.397,69	602,31	602,31	5,00	5,00
10060304	BTA	53.000,00			5,00	5,00	5,00	5,00	5,00
11	OUTRAS DESPESAS DE CAPITAL	5,00			5,00	5,00	5,00	5,00	5,00
1102	DIVERSAS	5,00			5,00	5,00	5,00	5,00	5,00
110201	RESTITUICOES	5,00			5,00	5,00	5,00	5,00	5,00
TOTAL		28.488.993,46	21.709.393,49	5.039.280,70	26.748.674,19	6.779.599,97	9.627.402,57	2.847.802,60	66,21

ORGÃO EXECUTIVO
Em 21 de Abril de 2007

ORGÃO DELIBERATIVO
Em 21 de Abril de 2007

EXECUÇÃO DAS GRANDES OPÇÕES DO PLANO

DOCUMENTOS DE PRESTAÇÃO DE CONTAS DE 2006

[Handwritten signatures and initials]

MUNICÍPIO DA MARINHA GRANDE

RESUMO DAS GRANDES OPÇÕES DO PLANO

MUNICÍPIO DA MARINHA GRANDE
(Designação da Autarquia Local)

ANO 2006

Objectivo Programa	Descrição	Montante Previsto		Montante Executado		Execução financeira anual	Execução financeira global		
		Ano	Anos seguintes	Total	Anos anteriores			Ano	Total
1.	FUNÇÕES GERAIS	1.050.371,50	304.384,95	1.354.756,45	1.283.244,41	409.507,26	1.692.811,67	38,99	64,17
1.1.	SERVIÇOS GERAIS DA ADMINISTRAÇÃO PÚBLICA	703.272,46	142.650,00	845.922,46	860.156,34	240.361,50	1.100.517,84	34,18	64,51
1.1.1.	ADMINISTRAÇÃO GERAL	703.272,46	142.650,00	845.922,46	860.156,34	240.361,50	1.100.517,84	34,18	64,51
1.1.1.1.	TERRENOS, EDIFÍCIOS E OUTRAS CONSTRUÇÕES	199.334,94	50.000,00	249.334,94	96.447,28	26.986,59	123.433,87	20,87	44,76
1.1.1.2.	EQUIPAMENTO DE TRANSPORTE	7.500,00		7.500,00		5.681,19	5.681,19	75,75	75,75
1.1.1.3.	MAGUINARIA E EQUIPAMENTO	566.437,52	92.650,00	659.087,52	763.709,06	207.693,72	971.402,78	36,67	68,27
1.2.	SEGURANÇA E ORDEM PÚBLICAS	347.099,04	161.734,95	508.833,99	423.088,07	169.205,76	592.293,83	48,75	63,56
1.2.1.	PROTECÇÃO CIVIL E LUTA CONTRA INCÊNDIOS	347.099,04	161.734,95	508.833,99	423.088,07	169.205,76	592.293,83	48,75	63,56
1.2.1.1.	BOMBEIROS VOLUNTÁRIOS	101.424,48	43.400,00	144.824,48	293.751,02	96.424,48	390.175,50	95,07	88,96
1.2.1.2.	PREVENÇÃO INCÊNDIOS FLORESTAIS CONCELHO M. GRANDE	243.169,41	118.334,95	361.504,36	121.690,80	70.275,13	191.965,93	28,90	39,73
1.2.1.3.	SEGURANÇA NAS PRAIAS DO CONCELHO MARINHA GRANDE	2.506,15		2.506,15	7.646,25	2.506,15	10.152,40	100,00	100,00
2.	FUNÇÕES SOCIAIS	10.559.090,12	11.395.873,71	21.954.963,83	23.674.903,29	6.041.078,80	29.715.932,09	57,21	65,12
2.1.	EDUCAÇÃO	1.454.780,06	999.702,58	2.454.482,64	2.909.087,37	1.136.096,44	4.095.183,81	81,53	76,35
2.1.1.	ENSINO NÃO SUPERIOR	595.033,40	428.500,00	1.023.533,40	386.403,77	1.652.526,62	73,54	74,44	
2.1.1.1.	ENSINO PRÉ-ESCOLAR	210.962,63	265.000,00	475.962,63	126.836,90	162.136,81	288.973,71	76,86	47,94
2.1.1.2.	ENSINO BÁSICO	314.070,77	163.500,00	477.570,77	1.139.566,87	223.986,04	1.363.552,91	71,32	84,32
2.1.2.	SERVIÇOS AUXILIARES DE ENSINO	999.746,66	571.202,58	1.500.949,24	1.642.683,60	799.973,59	2.442.657,19	86,04	77,70
2.1.2.1.	BIBLIOTECAS ESCOLARES	23.500,00	7.200,00	30.700,00	28.951,16	20.725,13	49.676,29	88,19	83,28
2.1.2.2.	ACÇÃO SOCIAL ESCOLAR	224.828,74	226.200,00	451.028,74	153.775,87	200.274,53	354.050,40	89,08	58,54
2.1.2.3.	OUTRAS ACTIVIDADES PEDAGÓGICO-CULTURAIS	66.626,50		66.626,50	272.900,37	64.744,71	337.645,08	97,18	99,45
2.1.2.4.	DESPORTO ESCOLAR	150.569,00	81.650,00	232.219,00	132.868,34	132.868,34	405.806,08	88,24	80,33
2.1.2.5.	TRANSPORTES ESCOLARES	336.447,42	250.652,58	587.100,00	824.137,90	326.435,86	1.150.573,76	97,02	81,53
2.1.2.6.	ALIMENTAÇÃO ESCOLAR	127.775,00	5.500,00	133.275,00	50.130,56	54.925,02	105.055,58	42,99	57,28
2.1.2.8.	CANTINAS ESCOLARES								
2.1.2.9.	SERVIÇOS AUXILIARES DE ENSINO								
2.2.	SAÚDE	9.710,00		9.710,00	9.131,14	6.144,24	15.275,38	63,28	81,07
2.2.1.	SERVIÇOS INDIVIDUAIS DE SAÚDE	9.710,00		9.710,00	9.131,14	6.144,24	15.275,38	63,28	81,07
2.2.1.2.	PROMOÇÃO DA SAÚDE	9.710,00		9.710,00	9.131,14	6.144,24	15.275,38	63,28	81,07
2.3.	SEGURANÇA E ACÇÃO SOCIAIS	131.510,00		131.510,00	164.479,36	121.341,21	285.820,57	92,27	96,56
2.3.2.	ACÇÃO SOCIAL	131.510,00		131.510,00	164.479,36	121.341,21	285.820,57	92,27	96,56
2.3.2.1.	APOIO À INFÂNCIA	12.500,00		12.500,00	39.009,00	12.500,00	51.500,00	100,00	100,00
2.3.2.2.	APOIO À TERCEIRA IDADE	64.885,00		64.885,00	55.616,00	63.920,31	119.536,31	98,51	99,20
2.3.2.3.	APOIO A DEFICIENTES	4.005,00		4.005,00	5.750,00	4.000,00	9.750,00	99,88	99,95
2.3.2.4.	ASSISTÊNCIA E SOLIDARIEDADE SOCIAL								
2.3.2.6.	APOIO A ORGANIZAÇÕES	50.120,00		50.120,00	61.738,32	40.920,90	102.659,22	81,65	91,78
2.4.	HABITAÇÃO E SERVIÇOS COLECTIVOS	7.488.111,01	8.279.577,60	15.767.688,61	17.341.432,32	3.710.196,55	21.051.628,87	49,55	63,58
2.4.1.	HABITAÇÃO	1.244.026,22	20.000,00	1.264.026,22	1.805.306,75	69.717,90	1.875.024,65	5,60	61,09
2.4.1.1.	HABITAÇÃO SOCIAL	1.244.026,22	20.000,00	1.264.026,22	1.805.306,75	69.717,90	1.875.024,65	5,60	61,09
2.4.2.	ORDENAMENTO DO TERRITÓRIO	1.699.197,01	2.182.881,60	3.882.078,61	4.115.291,51	1.047.798,80	5.163.090,31	61,66	64,56
2.4.2.1.	PLANOS MUNICIPAIS DE ORDENAMENTO	154.735,98	110.110,00	264.845,98	264.845,98	77.169,32	77.169,32	0,00	22,56
2.4.2.2.	REQUALIFICAÇÃO URBANA	1.544.461,03	2.072.771,60	3.617.232,63	4.038.122,19	1.047.798,80	5.085.970,99	67,84	66,44
2.4.3.	SANEAMENTO	1.572.369,48	2.310.100,00	3.882.469,48	2.451.120,01	718.209,61	3.169.329,62	45,68	50,04
2.4.3.1.	SISTEMA DE DRENAGEM DE ÁGUAS RESIDUAIS	1.218.391,28	2.255.100,00	3.473.491,28	1.655.282,62	513.443,03	2.178.745,65	42,14	42,40
2.4.3.2.	SISTEMA DE TRATAMENTO DE ÁGUAS RESIDUAIS	353.978,20	55.000,00	408.978,20	785.837,38	204.746,58	990.583,97	57,84	82,91
2.4.4.	ABASTECIMENTO DE ÁGUA	1.012.020,00	816.500,00	1.828.520,00	1.119.060,00	410.141,12	97.033,17	26,17	33,17
2.4.4.1.	SISTEMAS DE ABASTECIMENTO EM ALTA	370.810,00	748.250,00	1.119.060,00	857.117,23	248.975,97	1.106.093,20	24,60	41,19
2.4.4.2.	SISTEMAS DE ABASTECIMENTO EM BAIXA	621.740,00	68.250,00	690.010,00	397.077,64	136.275,98	533.353,62	21,92	49,06
2.4.4.3.	SISTEMA DE TRATAMENTO E CONTROLO QUALIDADE ÁGUA	19.450,00		19.450,00	49.898,47	15.666,82	65.565,29	80,55	94,54
2.4.5.	RESÍDUOS SÓLIDOS	1.678.161,00	2.312.646,00	3.990.807,00	3.750.481,22	1.463.391,60	5.213.872,82	87,20	67,33
2.4.5.1.	RECOLHA E TRANSPORTE DE RESÍDUOS SÓLIDOS	988.461,00	2.312.646,00	3.301.107,00	2.575.039,71	828.107,14	3.403.146,85	83,78	57,91

RESUMO DAS GRANDES OPÇÕES DO PLANO

ANO 2006

MUNICÍPIO DA MARINHA GRANDE
(Designação da Autorquia Local)

Objectivo Programa	Descrição	Montante Previsto		Total	Montante Executado		Total	Execução financeira anual	Execução financeira global
		Ano	Anos seguintes		Anos anteriores	Ano			
2.4.5.2	RECICLAGEM DE RESÍDUOS SÓLIDOS	689.700,00		689.700,00	1.175.441,51	635.284,46	1.810.725,97	92,11	97,08
2.4.6	PROTEÇÃO DO MEIO AMBIENTE CONSERVAÇÃO DA NATUREZA	282.337,30	637.450,00	919.787,30	4.362.115,60	162.102,67	4.524.218,27	57,41	85,66
2.4.6.1	HIGIENE PÚBLICA	43.800,00		43.800,00	4.212,89	8.776,13	12.989,02	20,04	27,03
2.4.6.2	CEMITÉRIOS	67.550,00		67.550,00	105.928,87	5.744,13	111.673,00	8,50	64,37
2.4.6.3	PROTEÇÃO E CONSERVAÇÃO DO PATRIMÓNIO NATURAL	166.337,30	522.500,00	688.837,30	4.241.025,84	142.971,93	4.383.997,77	85,95	88,93
2.4.6.4	LIMPEZA DAS PRAIAS	4.650,00		4.650,00	10.948,00	4.610,48	15.558,48	99,15	99,75
2.4.6.6	MANUTENÇÃO DE PARQUES E JARDINS	1.474.979,05	114.950,00	1.589.929,05	3.250.773,10	1.017.250,36	4.268.023,46	68,97	62,38
2.5	SERVIÇOS CULTURAIS, RECREATIVOS E RELIGIOSOS	693.003,32	2.116.593,53	2.809.596,85	1.703.873,35	452.800,40	2.156.673,75	65,34	52,57
2.5.1	CULTURA	179.394,02	1.503.251,44	1.682.645,46	403.476,20	93.574,52	497.050,72	53,97	23,90
2.5.1.1	INFRAESTRUTURAS CULTURAIS	98.846,79		98.846,79	32.910,17	16.144,47	49.054,64	16,33	37,22
2.5.1.2	OBRAS DE ARTE E EQUIPAMENTOS CULTURAIS	322.327,43	171.991,00	494.318,43	946.355,09	260.992,87	1.207.347,96	80,97	83,80
2.5.1.3	ACTOS CULTURAIS	73.750,00	28.630,91	102.380,91	241.382,62	63.748,62	305.131,24	86,44	88,76
2.5.1.4	APOIO A ORGANIZAÇÕES PROMOTORAS DA CULTURA	24.685,08		24.685,08	77.676,22	18.339,92	96.016,14	74,30	93,80
2.5.1.5	GEMINAÇÕES	763.825,73	412.720,18	1.176.545,91	1.449.878,80	549.467,24	1.999.346,04	71,94	76,12
2.5.2	DESPORTO, RECREIO E LAZER	154.884,50		154.884,50	223.224,46	34.199,46	257.423,92	22,08	68,08
2.5.2.1	INFRAESTRUTURAS DESPORTIVAS	48.750,00		48.750,00	10.360,00	39.532,50	81,09	81,09	81,09
2.5.2.2	PARQUE MUNICIPAL DE EXPOSIÇÕES	10.360,00		10.360,00	220.869,97	5.743,73	226.613,70	55,44	98,00
2.5.2.3	INFRAESTRUTURAS DE RECREIO E LAZER	68.400,00		68.400,00	1.865,84		1.865,84	0,00	2,66
2.5.2.4	EQUIPAMENTOS DESPORTIVOS	228.083,97	106.800,00	334.883,97	734.535,29	225.274,78	959.810,07	98,77	89,75
2.5.2.6	FOMENTO E PROMOÇÃO DA PRÁTICA DESPORTIVA	48.431,85		48.431,85	40.495,86	44.801,44	85.297,30	92,50	95,92
2.5.2.7	Ocupação de tempos livres recreio e lazer	204.915,41	305.920,18	510.835,59	228.887,38	199.919,33	428.802,71	97,56	57,97
2.5.2.8	APOIO A ORGANIZAÇÕES PROMOTORAS DO DESPORTO RECREIO	18.150,00		18.150,00	99.094,00	14.982,72	114.076,72	82,55	97,30
2.5.3	OUTRAS ACTIVIDADES CÍVICAS E RELIGIOSAS	18.150,00		18.150,00	69.128,56		69.128,56	0,00	0,00
2.5.3.1	ORGANIZAÇÕES RELIGIOSAS	18.150,00		18.150,00	29.965,44	14.982,72	44.948,16	82,55	93,42
2.5.3.2	ORGANIZAÇÕES CÍVICAS DIVERSAS	3.932.439,10	10.762.061,49	14.694.500,59	9.012.046,83	1.259.464,73	10.271.511,56	32,03	43,33
3	FUNÇÕES ECONÓMICAS	508.942,90	1.258.717,95	1.767.660,85	1.530.654,40	45.500,47	1.576.154,87	8,94	47,79
3.2	INDÚSTRIA E ENERGIA	354.352,90	1.174.717,95	1.529.070,85	1.528.279,16	13.058,72	1.541.337,88	3,69	50,41
3.2.1	PARQUES INDUSTRIAIS	154.590,00	84.000,00	238.590,00	2.375,24	32.441,75	34.816,99	20,99	14,45
3.2.2	ILUMINAÇÃO PÚBLICA	3.020.240,79	1.895.836,65	4.916.077,44	6.807.788,29	1.120.599,14	7.928.387,43	37,10	67,63
3.3	TRANSPORTES E COMUNICAÇÕES	3.002.130,79	1.895.836,65	4.897.967,44	6.796.116,42	1.120.599,14	7.916.715,54	37,33	67,63
3.3.1	TRANSPORTES RODOVIÁRIOS	18.110,00		18.110,00	11.671,87		11.671,87	0,00	39,19
3.3.1.1	REDE VIÁRIA E SINALIZAÇÃO	403.255,41	7.607.506,89	8.010.762,30	551.160,73	93.365,12	644.525,87	23,15	7,53
3.3.1.2	PARQUES DE ESTACIONAMENTO	395.205,41	7.607.506,89	8.002.712,30	534.599,33	85.865,12	620.457,45	21,73	7,27
3.4	COMÉRCIO E TURISMO	67.820,00	6.663.695,98	6.731.515,98	432.605,11	40.000,00	472.605,11	58,98	6,60
3.4.1	MERCADOS E FEIRAS	327.385,41	943.810,91	1.271.196,32	101.987,22	45.865,12	147.852,34	14,01	10,77
3.4.1.1	MERCADOS MUNICIPAIS	8.050,00		8.050,00	16.568,42	7.500,00	24.068,42	93,17	97,77
3.4.1.2	TURISMO	8.050,00		8.050,00	122.443,39	7.500,00	122.443,39	0,00	0,00
3.4.2	PROMOÇÃO DO CONCELHO	1.789.386,06		1.789.386,06	2.521.416,75	1.448.098,24	3.969.514,99	80,93	92,08
3.4.2.1	OUTRAS FUNÇÕES ECONÓMICAS	965.000,00		965.000,00	1.459.959,67	910.752,89	2.370.712,56	94,38	97,76
3.4.2.2	OPERAÇÕES DA DÍVIDA AJUTARQUICA	965.000,00		965.000,00	1.459.959,67	910.752,89	2.370.712,56	94,38	97,76
4	EMPRESTIMOS	657.263,06		657.263,06	860.397,08	370.222,55	1.230.619,63	56,33	81,09
4.1	EMPRESTIMOS MIO LONGO PRAZO	197.511,59		197.511,59	372.635,17	192.158,60	564.793,77	97,29	99,00
4.1.1	TRANSFERÊNCIAS ENTRE ADMINISTRAÇÕES	285.350,79		285.350,79	322.430,42	116.599,08	438.959,50	40,84	72,22
4.1.1.1	JUNTA DE FREGUESIA DA MARINHA GRANDE	60.511,16		60.511,16	109.033,57	59.167,39	168.200,96	97,78	99,21
4.1.1.2	JUNTA DE FREGUESIA DE VIEIRA DE LEIRA	113.889,52		113.889,52	56.297,92	2.367,48	58.665,40	2,08	34,47
4.2	JUNTA DE FREGUESIA DA MOITA	167.123,00		167.123,00	201.060,00	167.123,00	368.182,80	100,00	100,00
4.2.1	ASSOCIAÇÃO MUNICÍPIOS ALTA ESTREMADURA								
4.2.2	DIVERSAS NÃO ESPECIFICADAS								

RESUMO DAS GRANDES OPÇÕES DO PLANO

ANO 2006

MUNICÍPIO DA MARINHA GRANDE
(Designação da Autarquia Local)

Objectivo Programa	Descrição	Montante Previsto		Total	Montante Executado		Total	Execução financeira anual	Execução financeira global
		Ano	Anos seguintes		Anos anteriores	Ano			
4.3.2.	EMPRESAS MUNICIPAIS	167.123,00		167.123,00	201.060,00	167.122,80	368.182,80	100,00	100,00
	TOTAL	17.331.286,78	22.462.320,15	39.793.606,93	36.491.611,28	9.158.159,03	45.649.770,31	52,84	59,84

ORGÃO EXECUTIVO


Em 12 de Abril de 2007

ORGÃO DELIBERATIVO

Em 27 de Abril de 2007

EXECUÇÃO DO PLANO PLURIANUAL DE INVESTIMENTOS

DOCUMENTOS DE PRESTAÇÃO DE CONTAS DE 2006

A collection of handwritten signatures and initials in black ink, located in the bottom right corner of the page. The signatures are stylized and appear to be from multiple individuals.

MUNICÍPIO DA MARINHA GRANDE

EXECUÇÃO DO PLANO PLURIANUAL DE INVESTIMENTOS

MUNICÍPIO DA MARINHA GRANDE
(Designação de Autarquia Local)

ANO 2006

Objetivo	Código da classificação económica	Código / Ano / Tipo / Número do Projeto / Anjo	Designação do Programa e Projeto / Anjo	Forma de Realização	Fonte de Financiamento		Datas		Montante Previsto		Montante Executado		Exec. Financeira Anual	Exec. Financeira Global
					AC	AA	FC	Início	Fim	Ano	Anos Seguintes	Total		
	0103.0701.0307	0104 2003 1 12	CONSTRUÇÃO DO NOVO QUARTEL	EMPREITADA	100		01-01-2003	31-12-2003						
	0103.0807.01	0102 2004 1 21	BOMBAS VOLUNTARIAS DA MARINHA GRANDE	OUTRA			01-01-2004	31-12-2004			13.890,82	13.890,82		
	0103.0807.01	0103 2004 1 25	APOIO A AQUISIÇÃO DE MATÉRIA DE DEFENSA CARCERAR E AMBULANCIA	OUTRA			01-01-2004	31-12-2004			6.350,82	6.350,82		
	0103.0807.01	02 2004	APOIO A AQUISIÇÃO DE EQUIPAMENTO PARA COMBATE A INCENDIOS	OUTRA			01-01-2004	31-12-2004			7.500,00	7.500,00		
	0103.0807.01	0202 2004 1 32	BOMBAS VOLUNTARIAS DE VIEIRA DE LERIA	OUTRA			01-01-2004	31-12-2004			7.500,00	7.500,00		
	0103.0807.01	01 2005	APOIO A AQUISIÇÃO DE EQUIPAMENTO PARA COMBATE A INCENDIOS	OUTRA			01-01-2005	31-12-2005			7.500,00	7.500,00		
	0103.0807.01	0101 2005 1 21	BOMBAS VOLUNTARIAS DA MARINHA GRANDE	OUTRA			01-01-2005	31-12-2005			24.760,20	24.760,20		
	0103.0807.01	0102 2005 1 22	APOIO A AQUISIÇÃO DE EQUIPAMENTO COMBATE INCENDIOS	OUTRA			01-01-2005	31-12-2005			11.424,48	11.424,48		
	0103.0807.01	02 2005	APOIO A AQUISIÇÃO DE EQUIPAMENTO DIVERSO	OUTRA			01-01-2005	31-12-2005			24.760,20	24.760,20		
	0103.0807.01	0201 2005 1 23	APOIO A AQUISIÇÃO DE EQUIPAMENTO PARA COMBATE A INCENDIOS	OUTRA			01-01-2005	31-12-2005			30.000,00	30.000,00		
	0103.0807.01	0202 2005 1 24	APOIO A AQUISIÇÃO DE EQUIPAMENTO DIVERSO	OUTRA			01-01-2005	31-12-2005			30.000,00	30.000,00		
1.2.1.2.			PLANO MUNICIPAL INTERVENÇÃO FLORESTAL											
	0103.0701.15	0101 2002 1 152	PLANO MUNICIPAL INTERVENÇÃO FLORESTAL	OUTRA	50		03-02-2000	31-12-2004			11.883,47	11.883,47		
	0103.0701.15	0101 2002 1 152	ACTUALIZ ESTUDOS PREVIOS CAUSAS INCENDIO	OUTRA			01-01-2005	31-12-2005			20.190,00	20.190,00		
	0103.0701.15	02 2003	PREVENÇÃO DE INCENDIOS NO CONCELHO	OUTRA			01-01-2003	31-12-2003			1.826,65	1.826,65		
	0103.0805.0101	0203 2003 1 16	SOFTWARE E REDE RADIO	OUTRA			01-01-2004	31-12-2004			1.826,65	1.826,65		
	0103.0805.0102	0101 2004 1 33	ABERTURA DE CAMINHOS FEA.J.F.A.G.	OUTRA			01-01-2004	31-12-2004			15.604,75	15.604,75		
	0103.0805.0103	0102 2004 1 35	ABERTURA DE CAMINHOS FEA.J.F.V.L.	OUTRA			01-01-2004	31-12-2004			115.604,75	115.604,75		
	0103.0805.0103	0103 2004 1 36	ABERTURA DE CAMINHOS FEA.J.F.A.M.	OUTRA			01-01-2004	31-12-2004			115.604,75	115.604,75		
	0103.0701.15	0101 2005 1 25	OBTENÇÃO INSTRUMENTOS PLANEJAMENTO GESTÃO C/ANISTA PROTECÇÃO FLORESTA	OUTRA	100		01-01-2005	31-12-2005						
	0103.0701.15	0102 2005 1 26	CONTRA INCENDIOS	OUTRA			01-01-2005	31-12-2005						
	0103.0701.15	0103 2005 1 27	PROJECTO P/ELABORACAO DE CADASTRO FUNDIARIO RUSTICO SIMPLIFICADO	OUTRA			01-01-2005	31-12-2005						
	0103.0701.15	0104 2005 1 28	P/CONCELHO MG	OUTRA			01-01-2005	31-12-2005						
	02	2005	PLANO EMERGENCIA EM AMBIENTE - SIG	OUTRA			01-01-2005	31-12-2005						
	0201 2005 1 249	2005	SOFTWARE E REDE RADIO	OUTRA			01-01-2005	31-12-2005						
	0201 2005 1 249	2006	CONSTRUTORA AO PURO ORIENTADOR DE PREVENÇÃO DO CONCELHO DA MARINHA GRANDE	OUTRA			01-01-2006	31-12-2006						
	0201 2006 1 194	2006	PLANO ORIENTADOR DE PREVENÇÃO DO CONCELHO DA MARINHA GRANDE	OUTRA			01-01-2006	31-12-2006						
	0201 2006 1 194	2006	CONSTRUTORA AO PURO ORIENTADOR DE PREVENÇÃO DO CONCELHO DA MARINHA GRANDE	OUTRA			01-01-2006	31-12-2006						
	0201 2006 1 194	2006	CONSTRUTORA AO PURO ORIENTADOR DE PREVENÇÃO DO CONCELHO DA MARINHA GRANDE	OUTRA			01-01-2006	31-12-2006						
	0201 2006 1 194	2006	CONSTRUTORA AO PURO ORIENTADOR DE PREVENÇÃO DO CONCELHO DA MARINHA GRANDE	OUTRA			01-01-2006	31-12-2006						
	0201 2006 1 194	2006	CONSTRUTORA AO PURO ORIENTADOR DE PREVENÇÃO DO CONCELHO DA MARINHA GRANDE	OUTRA			01-01-2006	31-12-2006						
	0201 2006 1 194	2006	CONSTRUTORA AO PURO ORIENTADOR DE PREVENÇÃO DO CONCELHO DA MARINHA GRANDE	OUTRA			01-01-2006	31-12-2006						
	0201 2006 1 194	2006	CONSTRUTORA AO PURO ORIENTADOR DE PREVENÇÃO DO CONCELHO DA MARINHA GRANDE	OUTRA			01-01-2006	31-12-2006						
	0201 2006 1 194	2006	CONSTRUTORA AO PURO ORIENTADOR DE PREVENÇÃO DO CONCELHO DA MARINHA GRANDE	OUTRA			01-01-2006	31-12-2006						
	0201 2006 1 194	2006	CONSTRUTORA AO PURO ORIENTADOR DE PREVENÇÃO DO CONCELHO DA MARINHA GRANDE	OUTRA			01-01-2006	31-12-2006						
	0201 2006 1 194	2006	CONSTRUTORA AO PURO ORIENTADOR DE PREVENÇÃO DO CONCELHO DA MARINHA GRANDE	OUTRA			01-01-2006	31-12-2006						
	0201 2006 1 194	2006	CONSTRUTORA AO PURO ORIENTADOR DE PREVENÇÃO DO CONCELHO DA MARINHA GRANDE	OUTRA			01-01-2006	31-12-2006						
	0201 2006 1 194	2006	CONSTRUTORA AO PURO ORIENTADOR DE PREVENÇÃO DO CONCELHO DA MARINHA GRANDE	OUTRA			01-01-2006	31-12-2006						
	0201 2006 1 194	2006	CONSTRUTORA AO PURO ORIENTADOR DE PREVENÇÃO DO CONCELHO DA MARINHA GRANDE	OUTRA			01-01-2006	31-12-2006						
	0201 2006 1 194	2006	CONSTRUTORA AO PURO ORIENTADOR DE PREVENÇÃO DO CONCELHO DA MARINHA GRANDE	OUTRA			01-01-2006	31-12-2006						
	0201 2006 1 194	2006	CONSTRUTORA AO PURO ORIENTADOR DE PREVENÇÃO DO CONCELHO DA MARINHA GRANDE	OUTRA			01-01-2006	31-12-2006						
	0201 2006 1 194	2006	CONSTRUTORA AO PURO ORIENTADOR DE PREVENÇÃO DO CONCELHO DA MARINHA GRANDE	OUTRA			01-01-2006	31-12-2006						
	0201 2006 1 194	2006	CONSTRUTORA AO PURO ORIENTADOR DE PREVENÇÃO DO CONCELHO DA MARINHA GRANDE	OUTRA			01-01-2006	31-12-2006						
	0201 2006 1 194	2006	CONSTRUTORA AO PURO ORIENTADOR DE PREVENÇÃO DO CONCELHO DA MARINHA GRANDE	OUTRA			01-01-2006	31-12-2006						
	0201 2006 1 194	2006	CONSTRUTORA AO PURO ORIENTADOR DE PREVENÇÃO DO CONCELHO DA MARINHA GRANDE	OUTRA			01-01-2006	31-12-2006						
	0201 2006 1 194	2006	CONSTRUTORA AO PURO ORIENTADOR DE PREVENÇÃO DO CONCELHO DA MARINHA GRANDE	OUTRA			01-01-2006	31-12-2006						
	0201 2006 1 194	2006	CONSTRUTORA AO PURO ORIENTADOR DE PREVENÇÃO DO CONCELHO DA MARINHA GRANDE	OUTRA			01-01-2006	31-12-2006						
	0201 2006 1 194	2006	CONSTRUTORA AO PURO ORIENTADOR DE PREVENÇÃO DO CONCELHO DA MARINHA GRANDE	OUTRA			01-01-2006	31-12-2006						
	0201 2006 1 194	2006	CONSTRUTORA AO PURO ORIENTADOR DE PREVENÇÃO DO CONCELHO DA MARINHA GRANDE	OUTRA			01-01-2006	31-12-2006						
	0201 2006 1 194	2006	CONSTRUTORA AO PURO ORIENTADOR DE PREVENÇÃO DO CONCELHO DA MARINHA GRANDE	OUTRA			01-01-2006	31-12-2006						
	0201 2006 1 194	2006	CONSTRUTORA AO PURO ORIENTADOR DE PREVENÇÃO DO CONCELHO DA MARINHA GRANDE	OUTRA			01-01-2006	31-12-2006						
	0201 2006 1 194	2006	CONSTRUTORA AO PURO ORIENTADOR DE PREVENÇÃO DO CONCELHO DA MARINHA GRANDE	OUTRA			01-01-2006	31-12-2006						
	0201 2006 1 194	2006	CONSTRUTORA AO PURO ORIENTADOR DE PREVENÇÃO DO CONCELHO DA MARINHA GRANDE	OUTRA			01-01-2006	31-12-2006						
	0201 2006 1 194	2006	CONSTRUTORA AO PURO ORIENTADOR DE PREVENÇÃO DO CONCELHO DA MARINHA GRANDE	OUTRA			01-01-2006	31-12-2006						
	0201 2006 1 194	2006	CONSTRUTORA AO PURO ORIENTADOR DE PREVENÇÃO DO CONCELHO DA MARINHA GRANDE	OUTRA			01-01-2006	31-12-2006						
	0201 2006 1 194	2006	CONSTRUTORA AO PURO ORIENTADOR DE PREVENÇÃO DO CONCELHO DA MARINHA GRANDE	OUTRA			01-01-2006	31-12-2006						
	0201 2006 1 194	2006	CONSTRUTORA AO PURO ORIENTADOR DE PREVENÇÃO DO CONCELHO DA MARINHA GRANDE	OUTRA			01-01-2006	31-12-2006						
	0201 2006 1 194	2006	CONSTRUTORA AO PURO ORIENTADOR DE PREVENÇÃO DO CONCELHO DA MARINHA GRANDE	OUTRA			01-01-2006	31-12-2006						
	0201 2006 1 194	2006	CONSTRUTORA AO PURO ORIENTADOR DE PREVENÇÃO DO CONCELHO DA MARINHA GRANDE	OUTRA			01-01-2006	31-12-2006						
	0201 2006 1 194	2006	CONSTRUTORA AO PURO ORIENTADOR DE PREVENÇÃO DO CONCELHO DA MARINHA GRANDE	OUTRA			01-01-2006	31-12-2006						
	0201 2006 1 194	2006	CONSTRUTORA AO PURO ORIENTADOR DE PREVENÇÃO DO CONCELHO DA MARINHA GRANDE	OUTRA			01-01-2006	31-12-2006						
	0201 2006 1 194	2006	CONSTRUTORA AO PURO ORIENTADOR DE PREVENÇÃO DO CONCELHO DA MARINHA GRANDE	OUTRA			01-01-2006	31-12-2006						
	0201 2006 1 194	2006	CONSTRUTORA AO PURO ORIENTADOR DE PREVENÇÃO DO CONCELHO DA MARINHA GRANDE	OUTRA			01-01-2006	31-12-2006						
	0201 2006 1 194	2006	CONSTRUTORA AO PURO ORIENTADOR DE PREVENÇÃO DO CONCELHO DA MARINHA GRANDE	OUTRA			01-01-2006	31-12-2006						
	0201 2006 1 194	2006	CONSTRUTORA AO PURO ORIENTADOR DE PREVENÇÃO DO CONCELHO DA MARINHA GRANDE	OUTRA			01-01-2006	31-12-2006						
	0201 2006 1 194	2006	CONSTRUTORA AO PURO ORIENTADOR DE PREVENÇÃO DO CONCELHO DA MARINHA GRANDE	OUTRA			01-01-2006	31-12-2006						
	0201 2006 1 194	2006	CONSTRUTORA AO PURO ORIENTADOR DE PREVENÇÃO DO CONCELHO DA MARINHA GRANDE	OUTRA			01-01-2006	31-12-2006						
	0201 2006 1 194	2006	CONSTRUTORA AO PURO ORIENTADOR DE PREVENÇÃO DO CONCELHO DA MARINHA GRANDE	OUTRA			01-01-2006	31-12-2006						
	0201 2006 1 194	2006	CONSTRUTORA AO PURO ORIENTADOR DE PREVENÇÃO DO CONCELHO DA MARINHA GRANDE	OUTRA			01-01-2006	31-12-2006						
	0201 2006 1 194	2006	CONSTRUTORA AO PURO ORIENTADOR DE PREVENÇÃO DO CONCELHO DA MARINHA GRANDE	OUTRA			01-01-2006	31-12-2006						
	0201 2006 1 194	2006	CONSTRUTORA AO PURO ORIENTADOR DE PREVENÇÃO DO CONCELHO DA MARINHA GRANDE	OUTRA			01-01-2006	31-12-2006						
	0201 2006 1 194	2006	CONSTRUTORA AO PURO ORIENTADOR DE PREVENÇÃO DO CONCELHO DA MARINHA GRANDE	OUTRA			01-01-2006	31-12-2006						
	0201 2006 1 194	2006	CONSTRUTORA AO PURO ORIENTADOR DE PREVENÇÃO DO CONCELHO DA MARINHA GRANDE	OUTRA			01-01-2006	31-12-2006						
	0201 2006 1 194	2006	CONSTRUTORA AO PURO ORIENTADOR DE PREVENÇÃO DO CONCELHO DA MARINHA GRANDE	OUTRA			01-01-2006	31-12-2006						
	0201 2006 1 194	2006	CONSTRUTORA AO PURO ORIENTADOR DE PREVENÇÃO DO CONCELHO DA MARINHA GRANDE	OUTRA			01-01-2006	31-12-2006						
	0201 2006 1 194	2006	CONSTRUTORA AO PURO ORIENTADOR DE PREVENÇÃO DO CONCELHO DA MARINHA GRANDE	OUTRA			01-01-2006	31-12-2006						
	0201 2006 1 194	2006	CONSTRUTORA AO PURO ORIENTADOR DE PREVENÇÃO DO CONCELHO DA MARINHA GRANDE	OUTRA			01-01-2006	31-12-2006						

MUNICÍPIO DA MARINHA GRANDE

EXECUÇÃO DO PLANO PLURIANUAL DE INVESTIMENTOS

MUNICÍPIO DA MARINHA GRANDE (Designação do Autarquia Local) ANO 2006

Objectivo	Código da classificação económica	Código / Ano / Tipo / Número do Projeto / Acção	Designação do Programa e Projecto / Acção	Forma de Realização			Fonte de Financiamento			Datas		Montante Previsto			Montante Executado			Exec. Financeira Anual	Exec. Financeira Global
				AC	AA	FC	Inicio	Fim	Ano	Anos Seguintes	Total	Anos Anteriores	Ano	Total					
	0401/07010305	0102 2004 1 45		EMPREITADA								5,00							
	06/07010305	0102 2004 1 45	VEDACAO DO JARDIM DE INFANCIA DA BOAVISTA	EMPREITADA						01-01-2004	31-12-2006	12.421,50			12.421,50	12.421,50	12.421,50	100,00	100,00
	06/07010305	0103 2004 1 46	VEDACAO DO JARDIM DE INFANCIA DA AMERINHA	EMPREITADA						01-01-2004	31-12-2006	11.886,00			11.886,00	11.886,00	11.886,00	100,00	100,00
	06/07010305	0104 2004 1 48	ARRANÇOS EXTERIORES NO JARDIM DE INFANCIA DA FONTE SANTA	EMPREITADA						01-01-2004	31-12-2006	23.730,84			23.730,84	23.730,84	23.730,84	100,00	100,00
	06/07010305	0105 2004 1 49	OBRAS DE REMODELACAO E GRANDES REPARACOES EM JARDINS DE INFANCIA	EMPREITADA						01-01-2004	31-12-2006				11.981,28	11.981,28	11.981,28		
	06/07010305	0106 2004 1 50	DIVERSAS MAQUINARIAS E EQUIPAMENTO	OUTRA						01-01-2004	31-12-2006				18.642,09	18.642,09	18.642,09		
	0103/070115	0201 2004 1 52	AGRICULTURA DE MOBILIARIO, EQUIPAMENTO DE RECREIO, MATERIAL DIDACTICO, OUTROS E GRANDES REPARACOES	OUTRA						01-01-2004	31-12-2006				18.642,09	18.642,09	18.642,09		
	06/070109	0201 2004 1 52																	
	06/070110	0201 2004 1 52																	
	06/070108	0301 2004 1 190	ADQUIZICAO DE EQUIPAMENTO BASICO E SOFTWARE PARA ENSINO PRE-ESCOLAR- PRODEP III	OUTRA						01-10-2004									
	06/070110	0301 2004 1 190																	
	06/070110	0301 2004 1 190																	
	0401/07010305	0101 2005 1 31	TERREÇOS, EDIFICIOS E OUTRAS CONSTRUÇÕES	EMPREITADA						01-01-2005	31-12-2006	75.885,00	40.000,00	115.885,00	18.413,25	75.872,58	92.185,83	97,21	68,46
	06/07010305	0101 2005 1 31	ELABORACAO DE PROJECTO PARA JARDIM DE INFANCIA NA BOAVISTA	EMPREITADA						01-01-2005	31-12-2006	5,00		5,00					
	06/07010305	0101 2005 1 31	ELABORACAO DE PROJECTO PARA JARDIM DE INFANCIA NA AMERINHA	EMPREITADA						01-01-2005	31-12-2006	5,00		5,00					
	0401/07010305	0102 2005 1 32	GRANDES REPARACOES NO JARDIM DE INFANCIA DA PRAIA DA VEREA (PINTURA EXTERIOR, SUBSTITUICAO DE CANTINHEIRA E OUTROS)	EMPREITADA						01-01-2005	31-12-2006				18.613,25	18.613,25	18.613,25		
	06/07010305	0102 2005 1 32	GRANDES REPARACOES NO JARDIM DE INFANCIA DA PRAIA DA VEREA (PINTURA EXTERIOR, SUBSTITUICAO DE CANTINHEIRA E OUTROS)	EMPREITADA						01-01-2005	31-12-2006				18.613,25	18.613,25	18.613,25		
	06/07010305	0102 2005 1 32	GRANDES REPARACOES NO JARDIM DE INFANCIA DOS OUTEROS (SUBST.CANTINHEIRA E OUTROS)	EMPREITADA						01-01-2005	31-12-2006				5.672,67	5.672,67	5.672,67		99,26
	06/07010305	0106 2005 1 36	OBRAS DE REMODELACAO NO JARDIM DE INFANCIA DA VARZEA	EMPREITADA						01-01-2005	31-12-2006	5.675,00		5.675,00					
	06/07010305	0107 2005 1 37	EXTERIOR, SUBST. CANTINHEIRA E COBERTURA E OUTROS	EMPREITADA						01-01-2005	31-12-2006	70.000,00	40.000,00	110.000,00	67.899,91	67.899,91	67.899,91	97,00	61,73
	06/07010305	0108 2005 1 38	OBRAS DE REMODELACAO E GRANDES REPARACOES EM JARDINS DE INFANCIA	EMPREITADA						01-01-2005	31-12-2006				13.448,10	13.448,10	13.448,10	69,79	78,83
	06/07010305	0201 2005 1 39	MAQUINARIA E EQUIPAMENTO	OUTRA						01-01-2005	31-12-2006	31.500,00		31.500,00					
	06/070110	0201 2005 1 39	AGRICULTURA DE MOBILIARIO, EQUIPAMENTO DE RECREIO, MATERIAL DIDACTICO, OUTROS E GRANDES REPARACOES	OUTRA						01-01-2005	31-12-2006	31.500,00		31.500,00	12.611,36	21.988,17	34.595,53	69,79	78,43
	06/070115	0201 2005 1 39										1.000,00		1.000,00	21.088,77	21.088,77	21.088,77	89,54	
	06/070115	0202 2005 1 40	AGRICULTURA DE EQUIPAMENTO PARA AQUECIMENTO DAS ESCOLAS DO PRE-ESCOLAR E GRANDES REPARACOES	OUTRA						01-01-2005	31-12-2006				836,74	836,74	836,74		
	06/070110	0203 2005 1 41	AGRICULTURA DE EQUIPAMENTO INFORMATICO NO AMBITO DE CANDIDATURA TERREÇOS, EDIFICIOS E OUTRAS CONSTRUÇÕES	OUTRA						01-01-2005	31-12-2006	5.000,00		5.000,00					
	0401/07010305	0101 2006 1 28	OBRAS DE REMODELACAO E GRANDES REPARACOES EM EDIFICIOS DE JARDINS DE INFANCIA	EMPREITADA						01-05-2006	31-12-2006	5.000,00		5.000,00					
	06/070108	0203 2006 1 201	MAQUINARIA E EQUIPAMENTO	OUTRA						01-05-2006	31-12-2006	40.945,52		40.945,52					
	06/070110	0203 2006 1 201	AGRICULTURA DE MOBILIARIO, EQUIPAMENTO DE RECREIO, MATERIAL DIDACTICO, OUTROS E GRANDES REPARACOES	OUTRA						01-05-2006	31-12-2006	16.445,52		16.445,52					
	06/070110	0203 2006 1 201	AGRICULTURA DE MOBILIARIO, EQUIPAMENTO DE RECREIO, MATERIAL DIDACTICO, OUTROS E GRANDES REPARACOES	OUTRA						01-05-2006	31-12-2006	2.482,59		2.482,59					
	06/07010305	0101 2001 1 29	ENSIÑO BASICO	OUTRA						01-05-2006	31-12-2006	15.000,00		15.000,00					
	06/07010305	0101 2001 1 29	TERREÇOS, EDIFICIOS E OUTRAS CONSTRUÇÕES	OUTRA						01-05-2006	31-12-2006	10.000,00		10.000,00					
	06/07010305	0113 2002 1 33	OBRAS DE AMPLIACAO NA ESCOLA DA CONEIRA	EMPREITADA						01-05-2006	31-12-2006	1.205,81		1.205,81	2.356,52	2.356,52	2.356,52	15,71	15,71
	06/07010305	0114 2002 1 33	OBRAS NA E.B. FRANCISCO VERISSIMO - EDIF. 2	EMPREITADA						01-05-2006	31-12-2006	1.130,71		1.130,71	23,01	23,01	23,01	23,01	23,01
	06/07010305	0118 2002 1 33	OBRAS NA E.B. DA MOTA	EMPREITADA						01-05-2006	31-12-2006	9.500,00		9.500,00	8.745,20	8.745,20	8.745,20	92,05	92,05
	06/07010305	0121 2003 1 34	OBRAS NA E.B. DA PRAIA VEREA	EMPREITADA						01-07-2006	31-12-2006	16.445,52		16.445,52					
	06/07010305	0121 2003 1 34	OBRAS DE AMPLIACAO E REMODELACAO DIVERSAS	EMPREITADA						01-07-2006	31-12-2006	14.445,52		14.445,52					
	06/07010305	0122 2003 1 35	CANTINA DA MOTA (ACTUAL PRE)	EMPREITADA						01-01-2003	31-12-2006	29.500,00		29.500,00					
	06/07010305	0122 2003 1 35	CANTINA DA MOTA (ACTUAL PRE)	EMPREITADA						01-01-2003	31-12-2006	29.500,00		29.500,00	24.621,42	24.621,42	24.621,42	83,46	83,46

Handwritten signatures and notes at the bottom of the page.

MUNICÍPIO DA MARINHA GRANDE

EXECUÇÃO DO PLANO PLURIANUAL DE INVESTIMENTOS

MUNICÍPIO DA MARINHA GRANDE
(Designação de Adquirir Local)

ANO 2006

Objectivo	Código da classificação económica	Código / Ano / Tipo / Número do Projeto / Anexo	Designação do Programa e Projeto / Anexo	Forma de Realização	Fonte de Financiamento		Data	Montante Previsto		Total	Montante Executado	Ano	Anos Anteriores	Total	Exec. Financeira Anual	Exec. Financeira Global
					AC	AA		FC	Ano							
2.2.2.	06/07/0110	0201 2006 1 36	ARRANJOS EXTERIORES DO CENTRO SAUDE DA MOITA	EMPREITADA			01-01-2004	36.400,00		36.400,00	4.324,74			11,68		
	06/07/0115	0101 2005 1 36	SEGURANÇA E ACCAO SOCIAIS	EMPREITADA			01-01-2004	1.000,00		1.000,00	816,75			81,66		
2.4.	06/07/0101	0201 2004 1 89	ACQUISICAO DE TERRENO PARA CONSTRUCAO DE CRECHE NA MOITA	OUTRA			01-01-2004		2.375,04	2.375,04						
	06/07/010304	0202 2004 1 92	PROJECTO DE EXECUCAO DA CRECHE DA MOITA	OUTRA			01-01-2004		2.375,04	2.375,04						
	06/07/010304	0203 2004 1 93	ACQUISICAO DE TERRENO PARA CONSTRUCAO DE CRECHE NA MOITA	EMPREITADA			01-01-2004		2.375,04	2.375,04						
	06/07/0101	0301 2004 1 94	PROJECTO DE EXECUCAO DE CRECHE NO PILADO	OUTRA			01-01-2004		2.375,04	2.375,04						
	06/07/010304	0302 2004 1 96	CONSTRUCAO DE CRECHE NO PILADO	EMPREITADA			01-01-2004		2.375,04	2.375,04						
	06/07/0101	0303 2004 1 97	CONSTRUCAO DE CRECHE NO PILADO	OUTRA			01-01-2004		2.375,04	2.375,04						
	06/07/010306	0302 2004 1 100	PROJECTO DE EXECUCAO DO CENTRO DE DIA DA AMERINHA	OUTRA			01-01-2004		2.375,04	2.375,04						
	06/07/010306	0303 2004 1 101	CONSTRUCAO DO CENTRO DE DIA DA AMERINHA	EMPREITADA			01-01-2004		2.375,04	2.375,04						
	2.2.2.4.	06/07/0109	01 2002 1 35	CONSELHO LOCAL DE ACCAO SOCIAL	OUTRA			01-05-2002		2.375,04	2.375,04					
	2.4.1.	06/07/010203	0202 2003 1 121	ACQUISICAO EQUIPAMENTO AMBITO DA REDE SOCIAL	OUTRA			01-01-2003		2.375,04	2.375,04					
2.4.1.1.	06/07/010203	0203 2001 1 91	HABITACAO	EMPREITADA			01-01-2001		5.770,731,40	11.050.591,11						
	06/07/010203	0204 2003 1 93	TERRENOS, EDIFICIOS E OUTRAS CONSTRUÇÕES	EMPREITADA			01-01-2003		1.240.526,22	1.240.526,22						
	06/07/010202	02 2004	TERRENOS, EDIFICIOS E OUTRAS CONSTRUÇÕES	OUTRA			03-01-2003		1.240.526,22	1.240.526,22						
	06/07/010203	0201 2004 1 107	GRANDES REPARAÇÕES NOS BLOCOS DE HABITACAO SOCIAL	EMPREITADA			01-01-2004		1.240.526,22	1.240.526,22						
	06/07/010203	0202 2004 1 110	REMODELACAO DA REDE DE AGUAS DOS BLOCOS DE HABITACAO SOCIAL	EMPREITADA			01-01-2004		1.240.526,22	1.240.526,22						
	06/07/010203	0203 2005 1 49	OUTRAS OBRAS DE REMODELACAO DOS BLOCOS DE HABITACAO SOCIAL	EMPREITADA			01-01-2005		1.240.526,22	1.240.526,22						
	06/07/010203	03 2004	GRANDES REPARAÇÕES NOS BLOCOS DE HABITACAO SOCIAL	EMPREITADA			01-01-2004		1.240.526,22	1.240.526,22						
	06/07/010203	0301 2004 1 111	REMODELACAO DA INSTALACAO ELECTRICA NOS BLOCOS DA FUNDACAO SALAZAR	EMPREITADA			01-01-2004		2.500,00	2.500,00						
	06/07/010203	0302 2004 1 112	SUBSTITUICAO DAS CAVIARIAS EXTERIORES DOS BLOCOS DA FUNDACAO SALAZAR	EMPREITADA			01-01-2004		2.500,00	2.500,00						
	06/07/010203	0401 2004 1 186	GRANDES REPARAÇÕES EM BLOCOS DE HABITACAO SOCIAL	EMPREITADA			03-01-2003		1.103.726,60	1.103.726,60						
2.4.2.	06/07/010203	01 2005	TERRENOS, EDIFICIOS E OUTRAS CONSTRUÇÕES	EMPREITADA			01-01-2005		13.940,00	13.940,00						
	06/07/010203	0101 2005 1 70	GRANDES REPARAÇÕES NAS CASAS VELHAS DO CAMARVAL (REDE ELECTRICA, AGUAS, COBERTURAS, CAVIARIAS E REPARAÇÕES EXTERIORES DIVERSAS)	EMPREITADA			01-01-2005		40,00	40,00						
	06/07/010203	0102 2005 1 71	GRANDES REPARAÇÕES NAS CASAS VELHAS DO CAMARVAL (REDE ELECTRICA, AGUAS, COBERTURAS, CAVIARIAS E REPARAÇÕES EXTERIORES DIVERSAS)	EMPREITADA			01-01-2005		13.900,00	13.900,00						
	06/07/010203	0103 2005 1 72	GRANDES REPARAÇÕES NAS CASAS VELHAS DO CAMARVAL (REDE ELECTRICA, AGUAS, COBERTURAS, CAVIARIAS E REPARAÇÕES EXTERIORES DIVERSAS)	EMPREITADA			01-01-2005		2.500,00	2.500,00						
	06/07/010203	0104 2005 1 73	GRANDES REPARAÇÕES NAS CASAS VELHAS DO CAMARVAL (REDE ELECTRICA, AGUAS, COBERTURAS, CAVIARIAS E REPARAÇÕES EXTERIORES DIVERSAS)	EMPREITADA			01-01-2005		2.500,00	2.500,00						
	06/07/010203	0105 2005 1 74	GRANDES REPARAÇÕES NAS CASAS VELHAS DO CAMARVAL (REDE ELECTRICA, AGUAS, COBERTURAS, CAVIARIAS E REPARAÇÕES EXTERIORES DIVERSAS)	EMPREITADA			01-01-2005		2.500,00	2.500,00						
	06/07/010203	0106 2005 1 75	GRANDES REPARAÇÕES NAS CASAS VELHAS DO CAMARVAL (REDE ELECTRICA, AGUAS, COBERTURAS, CAVIARIAS E REPARAÇÕES EXTERIORES DIVERSAS)	EMPREITADA			01-01-2005		2.500,00	2.500,00						
	06/07/010203	0107 2006 1 97	GRANDES REPARAÇÕES NAS CASAS VELHAS DO CAMARVAL (REDE ELECTRICA, AGUAS, COBERTURAS, CAVIARIAS E REPARAÇÕES EXTERIORES DIVERSAS)	EMPREITADA			01-05-2006		2.500,00	2.500,00						
	2.4.2.1.	0502/07/0113	01 2001 1 97	PLANOS MUNICIPAIS DE ORDENAMENTO DO TERRITÓRIO	ADM. DIR.			01-01-2001		1.946,00	1.946,00					
		0502/07/0113	02 2001	PLANOS DE URBANIZAÇÃO	ADM. DIR.			01-01-2001		1.946,00	1.946,00					
	0502/07/0113	0202 2001 1 100	PLANO DE URBANIZAÇÃO DE S. PEDRO E PLANO DE FORMENOR DA ÁREA DE EXPANSÃO DE S. PEDRO DE MOEL	OUTRA			01-01-2001		1.936,00	1.936,00						
	0502/07/0113	0205 2002 1 98	PLANO DE URBANIZAÇÃO VIEIRA LEIRIA	OUTRA			01-01-2002		5,00	5,00						
	0502/07/0113	0206 2002 1 99	PLANO DE URBANIZAÇÃO DO BOCO CASAL D'ÁGUA E PASSAGEM	OUTRA			01-01-2002		5,00	5,00						
	0502/07/0113	0207 2003 1 54	PLANO DE URBANIZAÇÃO DA MOITA	OUTRA			01-01-2003		5,00	5,00						

Documentos de Prestação de Contas - Ano 2006

MUNICÍPIO DA MARINHA GRANDE

EXECUÇÃO DO PLANO PLURIANUAL DE INVESTIMENTOS

MUNICÍPIO DA MARINHA GRANDE
(Designação do Anúncio Licitat)

ANO 2006

Objectivo	Código da classificação económica	Código / Ano / Tipo / Número do Projecto / Anúncio	Designação do Programa e Projecto / Acção	Forma de Realização	Fonte de Financiamento			Datas	Montante Previsto		Montante Executado	Exec. Financeira Anual	Exec. Financeira Global
					AC	AA	FC		Ano	Anos Seguintes			
	0502/070115	0401 2001 1 181	ESTUDIOS E PROJECTOS-REQUALIFICAÇÃO URBANA						1.512,50	1.512,50	1.512,50	100,00	100,00
	0403/07030304	0101 2004 1 139	PROJECTO DE AMPLIAÇÃO DA RECUPERAÇÃO DA VALA REAL PARA MONTANTEIPOLIS	OUTRA			01-01-2004	31-12-2004	1.836,00	1.836,00	1.836,00	100,00	100,00
	0403/07030304	0102 2004 1 140	MUNICIPAL(IPOLIS)	OUTRA			01-01-2004	31-12-2004	8.950,00	8.950,00	8.950,00	100,00	100,00
	0502/070115	0103 2004 1 172	REDE NACIONAL DE CIDADES E VILAS COM MOBILIDADE PARA TODOS						362.019,28	362.019,28	362.019,28	36,68	36,68
	0403/07030304	02 2004	URBANISMO COMERCIAL-URBICOM						590.000,00	590.000,00	590.000,00	29,48	29,48
	0402/07030301	0201 2004 1 141	PAVIMENTAÇÃO E REMODELAÇÕES NA REDE VIARIA DO CENTRO TRADICIONAL(URBICOM)	EMPREITADA			01-01-2004	31-12-2005	575.214,19	530.000,00	319.509,09	85,58	28,91
	0402/07030301	0201 2004 1 141							345.214,19	261.278,61	75,89	31,56	31,56
	0402/07030306	0201 2004 1 141							160.000,00	49.746,67	11,12	11,12	11,12
	0403/070110	0202 2004 1 142	ADORNAMENTOS NO CENTRO TRADICIONAL(URBICOM)	OUTRA			01-01-2004	31-12-2005	51.600,00	60.000,00	38.108,96	74,00	34,18
	0403/07030304	0203 2004 1 144	ARRANJOS PAISAGISTICOS DIVERSOS	EMPREITADA			01-01-2004	31-12-2005	12.000,00	4.401,23	4.401,23	36,68	36,68
	0403/07030301	0301 2004 1 148	ARRANJOS PAISAGISTICOS DIVERSOS	EMPREITADA			01-01-2004	31-12-2005	1.675,47	1.675,47	1.675,47		
	0403/07030301	0302 2004 1 150	ARRANJOS PAISAGISTICOS NO CENTRO HISTORICO DA MOTA	EMPREITADA			01-01-2004	31-12-2005					
	0403/07030301	0303 2004 1 152	ARRANJOS PAISAGISTICOS NA ZONA DA PASSAGEIRA	EMPREITADA			01-01-2004	31-12-2005					
	0403/07030304	0304 2004 1 153	ARRANJOS PAISAGISTICOS DA AREA EXTERIOR DA IGREJA DO RILADO	EMPREITADA			01-01-2004	31-12-2005					
	0403/07030304	0305 2004 1 187	ARRANJOS PAISAGISTICOS DIVERSOS	EMPREITADA			01-01-2004	31-12-2004					
	0403/070110	0305 2004 1 187	ARRANJOS PAISAGISTICOS DIVERSOS	EMPREITADA					1.675,47	1.675,47	1.675,47		
	0403/07030304	0305 2004 1 187	ARRANJOS PAISAGISTICOS DIVERSOS	EMPREITADA									
	04 2004	04 2004	EQUIPAMENTO BASICO										
	0403/070110	0401 2004 1 154	EQUIPAMENTO BASICO	OUTRA			01-01-2004	31-12-2004	10.354,31	10.354,31	10.354,31		
	0403/070110	0402 2004 1 156	ACQUISICAO DE EQUIPAMENTO PARA PARQUES INFANTIS	OUTRA			01-01-2004	31-12-2004	10.354,31	10.354,31	10.354,31		
	0403/070110	05 2004	ACQUISICAO DE BANCOS, REBEDIÇOS, MOBILIARIO URBANO, OUTROS FERRAMENTAS E UTENSILIOS	OUTRA					39,50	39,50	39,50		
	0403/070111	0501 2004 1 157	ACQUISICAO DE FERRAMENTAS E UTENSILIOS	OUTRA			01-01-2004	31-12-2004	38,50	38,50	38,50		
	0403/07030301	0501 2004 1 158	ARRANJOS DA ZONA DESPORTIVA DA MARINHA GRANDE	EMPREITADA			01-01-2004	31-12-2004	16.510,00	16.510,00	16.510,00	66,95	66,95
	0402/07030301	0601 2004 1 158	ARRANJOS DA ZONA DESPORTIVA DA MARINHA GRANDE 1.ª FASE	EMPREITADA			01-01-2004	31-12-2004	524.263,57	524.263,57	524.263,57	96,98	96,98
	0402/07030301	0602 2004 1 159	ARRANJOS DA ZONA DESPORTIVA DA MARINHA GRANDE 2.ª FASE	EMPREITADA			01-01-2004	31-12-2004	16.510,00	16.510,00	16.510,00	96,98	96,98
	0403/070110	0603 2004 1 160	ACQUISICAO DE EQUIPAMENTO MOBILIARIO URBANO, ILUMINACAO PUBLICA E OUTROS PARA ZONA DESPORTIVA DA MARINHA GRANDE	OUTRA			01-01-2004	31-12-2004	84.709,59	84.709,59	84.709,59		
	01 2005	01 2005	ESTUDIOS E PROJECTOS						29.155,00	29.155,00	29.155,00		
	0103/070101	0101 2005 1 86	ESTUDO PRELIM DE ALCADOS E MATERIAS DOS EDIFICIOS A CONSTRUIR NOS LOTES DA CERCA	OUTRA			01-01-2005	31-12-2005	29.155,00	29.155,00	29.155,00		
	0103/070113	0101 2005 1 86		OUTRA									
	0103/070113	0102 2005 1 87	ESTUDIOS E PROJECTOS DIVERSOS DE REGULIFICACAO URBANA	OUTRA			01-01-2005	31-12-2005					
	0403/070110	02 2005	ARRANJOS PAISAGISTICOS DA VALA REAL 2 FASE	EMPREITADA			01-01-2005	31-12-2005	1.310.595,60	1.220.448,20	1.220.448,20		
	0402/070110	0201 2005 1 88	ARRANJOS PAISAGISTICOS DA VALA REAL 2 FASE	EMPREITADA			01-01-2005	31-12-2005	10.051,60	1.220.448,20	1.220.448,20		
	0402/07030304	0201 2005 1 88	ARRANJOS PAISAGISTICOS DA VALA REAL 2 FASE	EMPREITADA					5,00	5,00	5,00		
	0402/07030304	0201 2005 1 88	ARRANJOS PAISAGISTICOS DA VALA REAL 2 FASE	EMPREITADA					10.046,60	10.046,60	10.046,60		
	0402/070110	0202 2005 1 89	ACQUISICAO DE EQUIPAMENTO-ARRANJO PAISAGISTICO DA VALA REAL 2 FASE	OUTRA			01-01-2005	31-12-2005	24.500,00	24.500,00	24.500,00	96,92	96,92
	0403/070110	0302 2005 1 91	ARRANJOS PAISAGISTICOS DIVERSOS	OUTRA			01-01-2005	31-12-2005	24.500,00	24.500,00	24.500,00	96,92	96,92
	0403/07030301	0302 2005 1 91	ESPAÇOS DE JOGOS E RECREIO EM LOTEAMENTOS DIVERSOS	OUTRA									
	0403/07030301	0302 2005 1 91		OUTRA									
	0403/07030304	0303 2005 1 92	ARRANJOS PAISAGISTICOS NA ZONA ENVOLVENTE DE BLOCOS HABITACAO SOCIAL	EMPREITADA			30-06-2005	31-12-2005	24.500,00	24.500,00	24.500,00	96,92	96,92
	0403/070110	0401 2005 1 92	REABILITACAO DE PARQUES PUBLICOS EM VIEIRA DE LEIRIA-PAUD	OUTRA			01-01-2005	31-12-2005					
	0403/07030301	0401 2005 1 92		OUTRA									
	0403/070110	05 2005	EQUIPAMENTO BASICO										
	0403/070110	0501 2005 1 93	ACQUISICAO DE EQUIPAMENTO BASICO DIVERSO PARA PARQUES INFANTIS	OUTRA			01-01-2005	31-12-2005	6.000,00	6.000,00	6.000,00	84,70	84,70
	0403/070110	0502 2005 1 94	ACQUISICAO DE BANCOS, REBEDIÇOS, MOBILIARIO URBANO, OUTROS	OUTRA			01-01-2005	31-12-2005	15.872,02	15.872,02	15.872,02	88,41	88,41
	0403/070110	0503 2005 1 95	EQUIPAMENTOS E GRANDES REPARACOES	OUTRA			01-01-2005	31-12-2005	2.443,95	2.443,95	2.443,95	92,48	92,48
	0403/070110	0504 2005 1 96	ACQUISICAO DE EQUIPAMENTO DE REGA AUTOMATICA	OUTRA			01-01-2005	31-12-2005					
	0403/070111	0601 2005 1 97	FERRAMENTAS E UTENSILIOS	OUTRA			01-01-2005	31-12-2005					

Documentos de Prestação de Contas - Ano 2006

MUNICÍPIO DA MARINHA GRANDE

EXECUÇÃO DO PLANO PLURIANUAL DE INVESTIMENTOS

MUNICÍPIO DA MARINHA GRANDE
(Designação do Adquirente Local)

ANO 2006

Objetivo	Código de classificação económica	Código / Ano / Tipo / Número do Projeto / Acção	Designação do Programa e Projeto / Acção	Forma de Realização	Fonte de Financiamento		Início	Fim	Montante Previsto		Total	Exec. Financeira Anual	Exec. Financeira Global
					AC	AA			FC	AA			
	0502/07/0113	0101 2005 1 82	ACQUIÇÃO DE CARTOGRAFIA DIVERSA	OUTRA			01-01-2005	31-12-2005					
	0403/07/030201	0101 2006 1 49	OBRAS DE REQUALIFICAÇÃO URBANA	EMPREITADA	25		01-05-2006	31-12-2006	51.991,74		51.991,74	19,06	19,06
	0403/07/030201	0102 2006 1 50	LARGO DO POVO UNIDO-PAULD	EMPREITADA	25		01-05-2006	31-12-2006	24.982,03		24.982,03		
	0403/07/030201	0103 2006 1 51	LARGO DA SERRA DA PAULD	EMPREITADA	25		01-05-2006	31-12-2006	2.142,53		2.142,53		
	0403/07/030201	0104 2006 1 52	LARGO SOMBAS DO POENTE-PAULD	EMPREITADA	25		01-05-2006	31-12-2006	8.259,58		8.259,58		
	0403/07/030201	0105 2006 1 53	ARRANJOS EXTERIORES DO LOTEAMENTO DAS TRUITAS	EMPREITADA			01-05-2006	31-12-2006	100,00		100,00		
	0403/07/030201	0106 2006 1 54	OBRAS DIVERSAS DE REQUALIFICAÇÃO URBANA	EMPREITADA			01-05-2006	31-12-2006	2.500,00		2.500,00		
	0403/07/030201	02 2006	ACQUIÇÃO E ARRANJOS EXTERIORES DE BANCOS, BEBEDOUROS, MOBILIÁRIO	EMPREITADA			01-05-2006	31-12-2006	12.000,00		12.000,00		
	0403/07/0110	0201 2006 1 55	URBANO E OUTROS EQUIPAMENTOS	OUTRA			01-05-2006	31-12-2006	24.000,00		24.000,00		
	0403/07/0302	0202 2006 1 195	ACQUIÇÃO MATERIAL PARA MANUTENÇÃO DOS JARDINS MUNICIPAIS	OUTRA			01-07-2006	30-06-2009	3.125,00		3.125,00		
		03 2006	ESTUDOS E PROJECTOS - REQUALIFICAÇÃO URBANA	OUTRA					5.000,00		5.000,00		
	0402/07/0113	0301 2006 1 56	ELABORAÇÃO DE ESTUDOS E PROJECTOS DIVERSOS DE REQUALIFICAÇÃO URBANA	OUTRA			01-05-2006	31-12-2006	5.000,00		5.000,00		
		04 2006	ARRANJOS PARASISTÉMICOS DIVERSOS	EMPREITADA					500,00		500,00		
	0402/07/030204	0401 2006 1 57	ARRANJOS PARASISTÉMICOS DIVERSOS	EMPREITADA			01-05-2006	31-12-2006	500,00		500,00		
		05 2006	PERMANENTES E UTENSÍLIOS	OUTRA					2.500,00		2.500,00		
	0403/07/0110	0501 2006 1 58	PERMANENTES E UTENSÍLIOS	OUTRA			01-05-2006	31-12-2006	2.500,00		2.500,00		
	0403/07/0111	0501 2006 1 59	PERMANENTES E UTENSÍLIOS	OUTRA			01-05-2006	31-12-2006	2.500,00		2.500,00		
2.4.3.		01 2001	SANEAMENTO						2.500,00		2.500,00		
2.4.3.1.		0103 2001 1 187	SUB-SISTEMA CAMARINAL-PEDRA-FONTE SANTA	EMPREITADA			01-03-2001	31-12-2004	1.218.391,28		1.218.391,28		
	0402/07/030202	0203 2002 1 42	SUB-SISTEMA CAMARINAL-PEDRA-FONTE SANTA	EMPREITADA	35	65			1.665.282,62		1.665.282,62		
		0204 2002 1 43	CONSTRUIÇÃO SUB-SISTEMA CAMARINAL-PEDRA-FONTE SANTA	EMPREITADA					216.521,26		216.521,26		
	0402/07/030202	0205 2005 1 96	CONSTRUIÇÃO SUB-SISTEMA CAMARINAL-PEDRA-FONTE SANTA	EMPREITADA			02-12-2000	31-12-2002	2.470,00		2.470,00		
	0402/07/030202	0206 2005 1 99	CONSTRUIÇÃO SUB-SISTEMA CAMARINAL-PEDRA-FONTE SANTA	EMPREITADA			02-12-2000	31-12-2002	25.180,00		25.180,00		
	0402/07/030202	0206 2005 1 99	CONSTRUIÇÃO SUB-SISTEMA CAMARINAL-PEDRA-FONTE SANTA	EMPREITADA			02-12-2000	31-12-2002	25.180,00		25.180,00		
	0402/07/030202	0206 2005 1 99	CONSTRUIÇÃO SUB-SISTEMA CAMARINAL-PEDRA-FONTE SANTA	EMPREITADA			02-12-2000	31-12-2002	25.180,00		25.180,00		
	0402/07/030202	0206 2005 1 99	CONSTRUIÇÃO SUB-SISTEMA CAMARINAL-PEDRA-FONTE SANTA	EMPREITADA			02-12-2000	31-12-2002	25.180,00		25.180,00		
	0402/07/030202	0206 2005 1 99	CONSTRUIÇÃO SUB-SISTEMA CAMARINAL-PEDRA-FONTE SANTA	EMPREITADA			02-12-2000	31-12-2002	25.180,00		25.180,00		
	0402/07/030202	0206 2005 1 99	CONSTRUIÇÃO SUB-SISTEMA CAMARINAL-PEDRA-FONTE SANTA	EMPREITADA			02-12-2000	31-12-2002	25.180,00		25.180,00		
	0402/07/030202	0206 2005 1 99	CONSTRUIÇÃO SUB-SISTEMA CAMARINAL-PEDRA-FONTE SANTA	EMPREITADA			02-12-2000	31-12-2002	25.180,00		25.180,00		
	0402/07/030202	0206 2005 1 99	CONSTRUIÇÃO SUB-SISTEMA CAMARINAL-PEDRA-FONTE SANTA	EMPREITADA			02-12-2000	31-12-2002	25.180,00		25.180,00		
	0402/07/030202	0206 2005 1 99	CONSTRUIÇÃO SUB-SISTEMA CAMARINAL-PEDRA-FONTE SANTA	EMPREITADA			02-12-2000	31-12-2002	25.180,00		25.180,00		
	0402/07/030202	0206 2005 1 99	CONSTRUIÇÃO SUB-SISTEMA CAMARINAL-PEDRA-FONTE SANTA	EMPREITADA			02-12-2000	31-12-2002	25.180,00		25.180,00		
	0402/07/030202	0206 2005 1 99	CONSTRUIÇÃO SUB-SISTEMA CAMARINAL-PEDRA-FONTE SANTA	EMPREITADA			02-12-2000	31-12-2002	25.180,00		25.180,00		
	0402/07/030202	0206 2005 1 99	CONSTRUIÇÃO SUB-SISTEMA CAMARINAL-PEDRA-FONTE SANTA	EMPREITADA			02-12-2000	31-12-2002	25.180,00		25.180,00		
	0402/07/030202	0206 2005 1 99	CONSTRUIÇÃO SUB-SISTEMA CAMARINAL-PEDRA-FONTE SANTA	EMPREITADA			02-12-2000	31-12-2002	25.180,00		25.180,00		
	0402/07/030202	0206 2005 1 99	CONSTRUIÇÃO SUB-SISTEMA CAMARINAL-PEDRA-FONTE SANTA	EMPREITADA			02-12-2000	31-12-2002	25.180,00		25.180,00		
	0402/07/030202	0206 2005 1 99	CONSTRUIÇÃO SUB-SISTEMA CAMARINAL-PEDRA-FONTE SANTA	EMPREITADA			02-12-2000	31-12-2002	25.180,00		25.180,00		
	0402/07/030202	0206 2005 1 99	CONSTRUIÇÃO SUB-SISTEMA CAMARINAL-PEDRA-FONTE SANTA	EMPREITADA			02-12-2000	31-12-2002	25.180,00		25.180,00		
	0402/07/030202	0206 2005 1 99	CONSTRUIÇÃO SUB-SISTEMA CAMARINAL-PEDRA-FONTE SANTA	EMPREITADA			02-12-2000	31-12-2002	25.180,00		25.180,00		
	0402/07/030202	0206 2005 1 99	CONSTRUIÇÃO SUB-SISTEMA CAMARINAL-PEDRA-FONTE SANTA	EMPREITADA			02-12-2000	31-12-2002	25.180,00		25.180,00		
	0402/07/030202	0206 2005 1 99	CONSTRUIÇÃO SUB-SISTEMA CAMARINAL-PEDRA-FONTE SANTA	EMPREITADA			02-12-2000	31-12-2002	25.180,00		25.180,00		
	0402/07/030202	0206 2005 1 99	CONSTRUIÇÃO SUB-SISTEMA CAMARINAL-PEDRA-FONTE SANTA	EMPREITADA			02-12-2000	31-12-2002	25.180,00		25.180,00		
	0402/07/030202	0206 2005 1 99	CONSTRUIÇÃO SUB-SISTEMA CAMARINAL-PEDRA-FONTE SANTA	EMPREITADA			02-12-2000	31-12-2002	25.180,00		25.180,00		
	0402/07/030202	0206 2005 1 99	CONSTRUIÇÃO SUB-SISTEMA CAMARINAL-PEDRA-FONTE SANTA	EMPREITADA			02-12-2000	31-12-2002	25.180,00		25.180,00		
	0402/07/030202	0206 2005 1 99	CONSTRUIÇÃO SUB-SISTEMA CAMARINAL-PEDRA-FONTE SANTA	EMPREITADA			02-12-2000	31-12-2002	25.180,00		25.180,00		
	0402/07/030202	0206 2005 1 99	CONSTRUIÇÃO SUB-SISTEMA CAMARINAL-PEDRA-FONTE SANTA	EMPREITADA			02-12-2000	31-12-2002	25.180,00		25.180,00		
	0402/07/030202	0206 2005 1 99	CONSTRUIÇÃO SUB-SISTEMA CAMARINAL-PEDRA-FONTE SANTA	EMPREITADA			02-12-2000	31-12-2002	25.180,00		25.180,00		
	0402/07/030202	0206 2005 1 99	CONSTRUIÇÃO SUB-SISTEMA CAMARINAL-PEDRA-FONTE SANTA	EMPREITADA			02-12-2000	31-12-2002	25.180,00		25.180,00		
	0402/07/030202	0206 2005 1 99	CONSTRUIÇÃO SUB-SISTEMA CAMARINAL-PEDRA-FONTE SANTA	EMPREITADA			02-12-2000	31-12-2002	25.180,00		25.180,00		
	0402/07/030202	0206 2005 1 99	CONSTRUIÇÃO SUB-SISTEMA CAMARINAL-PEDRA-FONTE SANTA	EMPREITADA			02-12-2000	31-12-2002	25.180,00		25.180,00		
	0402/07/030202	0206 2005 1 99	CONSTRUIÇÃO SUB-SISTEMA CAMARINAL-PEDRA-FONTE SANTA	EMPREITADA			02-12-2000	31-12-2002	25.180,00		25.180,00		
	0402/07/030202	0206 2005 1 99	CONSTRUIÇÃO SUB-SISTEMA CAMARINAL-PEDRA-FONTE SANTA	EMPREITADA			02-12-2000	31-12-2002	25.180,00		25.180,00		
	0402/07/030202	0206 2005 1 99	CONSTRUIÇÃO SUB-SISTEMA CAMARINAL-PEDRA-FONTE SANTA	EMPREITADA			02-12-2000	31-12-2002	25.180,00		25.180,00		
	0402/07/030202	0206 2005 1 99	CONSTRUIÇÃO SUB-SISTEMA CAMARINAL-PEDRA-FONTE SANTA	EMPREITADA			02-12-2000	31-12-2002	25.180,00		25.180,00		
	0402/07/030202	0206 2005 1 99	CONSTRUIÇÃO SUB-SISTEMA CAMARINAL-PEDRA-FONTE SANTA	EMPREITADA			02-12-2000	31-12-2002	25.180,00		25.180,00		
	0402/07/030202	0206 2005 1 99	CONSTRUIÇÃO SUB-SISTEMA CAMARINAL-PEDRA-FONTE SANTA	EMPREITADA			02-12-2000	31-12-2002	25.180,00		25.180,00		
	0402/07/030202	0206 2005 1 99	CONSTRUIÇÃO SUB-SISTEMA CAMARINAL-PEDRA-FONTE SANTA	EMPREITADA			02-12-2000	31-12-2002	25.180,00		25.180,00		
	0402/07/030202	0206 2005 1 99	CONSTRUIÇÃO SUB-SISTEMA CAMARINAL-PEDRA-FONTE SANTA	EMPREITADA			02-12-2000	31-12-2002	25.180,00		25.180,00		
	0402/07/030202	0206 2005 1 99	CONSTRUIÇÃO SUB-SISTEMA CAMARINAL-PEDRA-FONTE SANTA	EMPREITADA			02-12-2000	31-12-2002	25.180,00		25.180,00		
	0402/07/030202	0206 2005 1 99	CONSTRUIÇÃO SUB-SISTEMA CAMARINAL-PEDRA-FONTE SANTA	EMPREITADA			02-12-2000	31-12-2002	25.180,00		25.180,00		
	0402/07/030202	0206 2005 1 99	CONSTRUIÇÃO SUB-SISTEMA CAMARINAL-PEDRA-FONTE SANTA	EMPREITADA			02-12-2000	31-12-2002	25.180,00		25.180,00		
	0402/07/030202	0206 2005 1 99	CONSTRUIÇÃO SUB-SISTEMA CAMARINAL-PEDRA-FONTE SANTA	EMPREITADA			02-12-2000	31-12-2002	25.180,00		25.180,00		
	0402/07/030202	0206 2005 1 99	CONSTRUIÇÃO SUB-SISTEMA CAMARINAL-PEDRA-FONTE SANTA	EMPREITADA			02-12-2000	31-12-2002	25.180,00		25.180,00		
	0402/07/030202	0206 2005 1 99	CONSTRUIÇÃO SUB-SISTEMA CAMARINAL-PEDRA-FONTE SANTA	EMPREITADA			02-12-2000	31-12-2002	25.180,00		25.180,00		
	0402/07/030202	0206 2005 1 99	CONSTRUIÇÃO SUB-SISTEMA CAMARINAL-PEDRA-FONTE SANTA	EMPREITADA			02-12-2000	31-12-2002	25.180,00		25.180,00		
	0402/07/030202	0206 2005 1 99	CONSTRUIÇÃO SUB-SISTEMA CAMARINAL-PEDRA-FONTE SANTA	EMPREITADA			02-12-2000	31-12-2002	25.180,00		25.180,00		
	0402/07/030202	0206 2005 1 99	CONSTRUIÇÃO SUB-SISTEMA CAMARINAL-PEDRA-FONTE SANTA	EMPREITADA			02-12-2000	31-12-2002	25.180,00		25.180,00		
	0402/07/030202	0206 2005 1 99	CONSTRUIÇÃO SUB-SISTEMA CAMARINAL-PEDRA-FONTE SANTA	EMPREITADA			02-12-2000	31-12-2002	25.180,00		25.180,00		
	0402/07/030202	0206 2005 1 99	CONSTRUIÇÃO SUB-SISTEMA CAMARINAL-PEDRA-FONTE SANTA	EMPREITADA			02-12-2000	31-12-2002	25.180,00		25.180,00		
	0402/07/030202	0206 2005 1 99	CONSTRUIÇÃO SUB-SISTEMA CAMARINAL-PEDRA-FONTE SANTA	EMPREITADA			02-12-2000	31-12-2002	25.180,00		25.180,00		
	0402/07/030202	0206 2005 1 99	CONSTRUIÇÃO SUB-SISTEMA CAMARINAL-PEDRA-FONTE SANTA	EMPREITADA			02-12-2000	31-12-2002	25.180,00		25.180,00		
	0402/07/030202	0206 2											

MUNICÍPIO DA MARINHA GRANDE

EXECUÇÃO DO PLANO PLURIANUAL DE INVESTIMENTOS

MUNICÍPIO DA MARINHA GRANDE (Designação da Anterioridade Local) ANO 2006 Exec. Financeira Anual Exec. Financeira Global

Objetivo	Código de classificação econômica	Código / Ano / Tipo / Número do Projeto / Ação	Designação do Programa e Projeto / Ação	Formo de Realização	Fonte de Financiamento		Início	Fim	Montante Previsto		Montante Executado		Exec. Financeira Anual	Exec. Financeira Global
					AC	AA			FC	AN	AN	AN		
		12 2001	EQUIPAMENTO BÁSICO											
		0402/070110	1201 2001 I 254	ADQUIÇÃO DE EQUIPAMENTO BÁSICO DIVERSO	OUTRA	100	01-01-2001	31-12-2004				165.398,11		
		0402/070110	1202 2001 I 256	GRANDES REPARAÇÕES EM EQUIPAMENTO	OUTRA	100	01-01-2001	31-12-2004				92.027,64		
		13 2001	SUBSISTEMA DA MOITA									73.370,47		
		0402/07030302	1301 2001 I 359	CONSTRUÇÃO SUBSISTEMA DA MOITA	EMPREGADA	100	01-10-2001	31-12-2004				58.190,50		
		01 2004	COLETORES									35.200,00		
		0402/07030302	0101 2004 I 143	COLETORES DIVERSOS	EMPREGADA		01-01-2004	31-12-2004				136.164,46		96,25
		0402/07030302	0102 2004 I 145	COLETORES PLUVIAL E DOMÉSTICO DA RUA MANUEL L. GUERRA	EMPREGADA		01-01-2004	31-12-2004				56.548,34		81,74
		0402/07030302	0103 2004 I 146	COLETORES DA RUA FONTE DOS FIDALGOS	OUTRA		01-01-2004	31-12-2004				47.512,79		93,69
		0402/07030302	0104 2004 I 147	COLETORES DA RUA DA SERRARIA	OUTRA		01-01-2004	31-12-2004				3.200,00		
		0402/07030302	0106 2004 I 182	COLETORES PLUVIAL NA ZONA INDUSTRIAL DA MARINHA PEQUENA	OUTRA		01-01-2004	31-12-2004				32.000,00		94,96
		02 2004	RAMAIS									19.132,96		
		0402/07030302	0201 2004 I 151	RAMAIS DE SANEAMENTO	OUTRA		01-01-2004	31-12-2004				19.132,96		
		03 2004	EQUIPAMENTO BÁSICO									42.965,14		
		0402/070110	0301 2004 I 155	AQUISIÇÃO E GRANDES REPARAÇÕES EM EQUIPAMENTO BÁSICO	OUTRA		01-01-2004	31-12-2004				42.965,14		
		04 2004	OUTRAS CONSTRUÇÕES E REMODELAÇÕES DIVERSAS									12.828,36		
		0402/07030302	0401 2004 I 162	OUTRAS CONSTRUÇÕES E REMODELAÇÕES DIVERSAS NO SISTEMA DE DRENAGEM DE	EMPREGADA		01-01-2004	31-12-2004				12.828,36		
		0402/070113	0501 2004 I 163	ESTUDOS E LEVANTAMENTOS TOPOGRÁFICOS DIVERSOS-SISTEMA DE DRENAGEM DE	OUTRA		01-01-2004	31-12-2004				12.828,36		
		01 2005	REDE DE COLETORES									49.000,00		70,48
		0402/07030302	0101 2005 I 104	CONSTRUÇÃO DO SUB-SISTEMA CASAL GALEGO, TRUTAS E EMBAÇA C/ETAR E E.E.	EMPREGADA		01-01-2005	31-12-2005				49.000,00		70,48
		0402/07030302	0102 2005 I 105	COLETORES DO BARRIO ST. FLORENTINA EM CASAL GALEGO	EMPREGADA		01-01-2005	31-12-2005				49.000,00		70,48
		0402/070110	0103 2005 I 106	ETAR COMPACTA PROVISÓRIA	OUTRA		01-01-2005	31-12-2005				86.000,00		69,54
		02 2005	SUBSISTEMA DA MOITA									86.000,00		69,54
		0402/07030302	0201 2005 I 107	REDE DE COLETORES NA MOITA	EMPREGADA		01-01-2005	31-12-2005				86.000,00		69,54
		0402/070110	0202 2005 I 108	ETAR COMPACTA PROVISÓRIA NA MOITA	OUTRA		01-01-2005	31-12-2005				110.000,00		98,03
		03 2005	RESÍDUOS									63.115,16		96,90
		0402/07030302	0301 2005 I 109	NOVO COLETORES NA RUA VILA REAL DE ST. ANTONHO	EMPREGADA		01-01-2005	31-12-2005				106.590,70		98,03
		0402/07030302	0302 2005 I 110	REPARAÇÃO DE CAIXAS DE VISITA NA RM 535	EMPREGADA		01-01-2005	31-12-2005				4.761,00		
		0303 2005 I 111	REDE DE SANEAMENTO EM ALBERGARIA									4.761,00		
		0402/07030302	0303 2005 I 111	REDE DE SANEAMENTO EM ALBERGARIA	EMPREGADA		01-01-2005	31-12-2005				495,04		
		0402/07030302	0304 2005 I 112	COLETORES PLUVIAL DA RUA DOS VIDREIROS	EMPREGADA		01-01-2005	31-12-2005				495,04		
		0305 2005 I 113	COLETORES DA RUA DO SOL - ORDEM									110.000,00		96,90
		0402/07030302	0306 2005 I 114	COLETORES DO LARGO DA RUA 7 - CAMARAL	EMPREGADA		01-01-2005	31-12-2005				57.659,12		96,90
		0402/07030302	0307 2005 I 115	COLETORES PLUVIAL DA RUA DOS FUNDADORES	EMPREGADA		01-01-2005	31-12-2005				106.590,70		97,97
		0308 2005 I 116	OUTRAS CONSTRUÇÕES E REMODELAÇÕES DIVERSAS NO SISTEMA DE DRENAGEM DE									110.000,00		96,90
		0402/07030302	0309 2005 I 244	AGUAS RESÍDUAS	EMPREGADA		30-06-2005	31-12-2005				110.000,00		96,90
		0402/070113	0401 2005 I 117	ESTUDOS E LEVANTAMENTOS TOPOGRÁFICOS DIVERSOS-SISTEMA DE DRENAGEM DE	OUTRA		01-01-2005	31-12-2005				57.659,12		96,90
		0402/070113	0402 2005 I 118	ESTUDOS E LEVANTAMENTOS TOPOGRÁFICOS DIVERSOS PARA REDES PLUVIAIS	OUTRA		01-01-2005	31-12-2005				26.042,63		82,89
		05 2005	RAMAIS									32.500,00		80,18
		0402/07030302	0501 2005 I 119	RAMAIS DE SANEAMENTO	EMPREGADA		01-01-2005	31-12-2005				32.500,00		82,89
		06 2005	EQUIPAMENTO BÁSICO									8.000,00		99,94
		0402/070110	0601 2005 I 120	AQUISIÇÃO E GRANDES REPARAÇÕES EM EQUIPAMENTO BÁSICO NO SISTEMA DE	EMPREGADA		01-01-2005	31-12-2005				15.562,80		99,94
		01 2006	DRENAGEM DE AGUAS RESÍDUAS									8.000,00		99,94
		0402/07030302	0101 2006 I 61	SUB-SISTEMA GARCIA-ESCORIVA-PIRADO	OUTRA		01-01-2006	31-12-2006				15.562,80		99,94
		0102 2006 I 62	EXECUÇÃO DE COLETORES DOMÉSTICO DA TRAVESSA DA CANCELA									20.580,00		16,73
		0402/07030302	0102 2006 I 62	REPARAÇÃO DE CAIXAS DE VISITA NA RM 535	EMPREGADA		01-05-2006	31-12-2007				20.580,00		16,73
		0103 2006 I 63	COLETORES DIVERSOS NO SUB-SISTEMA GARCIA-ESCORIVA-PIRADO									20.580,00		41,16
		02 2006	ESTUDOS E LEVANTAMENTOS TOPOGRÁFICOS									5.000,00		
		0402/07030302	0201 2006 I 64	ESTUDOS E LEVANTAMENTOS TOPOGRÁFICOS DIVERSOS-SISTEMA DE DRENAGEM DE	OUTRA		01-05-2006	31-12-2006				5.000,00		
		03 2006	AGUAS RESÍDUAS									1.005,00		
		0402/07030302	0301 2006 I 65	SUB-SISTEMA DA ORDEM-AMERINHA-PEDRA-FONTE SANTA	EMPREGADA		01-05-2006	31-12-2007				60.000,00		
		0402/07030302	0302 2006 I 66	REMODELAÇÃO DE COLETORES NAS RUAS JOAO GALO, ALVAREZ BARRO, INDUSTRIA	EMPREGADA		01-05-2006	31-12-2006				5,00		
		0402/07030302	0401 2006 I 66	DE PLÁSTICOS, TRAVESSA DE VALVERDE E RUA 7	EMPREGADA		01-05-2006	31-12-2006				1.000,00		
		0402/07030302	0402 2006 I 66	COLETORES DIVERSOS NO SUBSISTEMA ORDEM-AMERINHA-PEDRA-FONTE SANTA	EMPREGADA		01-05-2006	31-12-2006				179.015,00		41,66
				SUB-SISTEMA DA COEIRA-PICASSINOS								74.581,78		17,95

MUNICÍPIO DA MARINHA GRANDE

EXECUÇÃO DO PLANO PLURIANUAL DE INVESTIMENTOS

MUNICÍPIO DA MARINHA GRANDE (Designação de Administração Local) ANO 2005 ANO 2006

Objectivo	Código do classificação económica	Número do Projecto / Acção	Designação de Programa e Projecto / Acção	Forma de Realização	Fonte de Financiamento		Montante Previsto		Montante Executado		Exec. Financeira Global
					AC	AA	FC	Ano	Anos Seguintes	Ano	
	07/07010302	0502 2002 1 95	RECUPERAÇÃO DA CASA MUSEU AFOONSO LOPES VEIRA-2 BASE	EMPREITADA	100				86.484,74		
	07/07010302	0503 2004 1 115	REMODELACAO DA INSTALACAO ELECTRICA DA CASA MUSEU AFOONSO LOPES VEIRA	EMPREITADA			620,00		179.305,69	160,88	25,95
	07/07010302	0504 2004 1 116	OBRAS NO EDIFICIO E CAMARAS DA CASA MUSEU AFOONSO LOPES VEIRA	EMPREITADA			30,00		26,48		88,27
	07/07010302	0504 2004 1 116					590,00		134,40		22,78
	07/07010302	0504 2004 1 116									
	07/07010302	0902 2003 1 75	AUDITORIO MUNICIPAL STEPHENS	EMPREITADA			13.140,00	1.353.064,84	5.849,65	13.395,27	44,52
	07/07010302	0903 2004 1 118	REMODELACAO DO CINE-TEATRO	OUTRA			500,00	1.353.064,84	5.849,65	13.395,27	46,28
	07/07010302	01 2004	PROJECTOS COMPLEMENTARES DO AUDITORIO STEPHENS	OUTRA			12.640,00		4.826,52		66,58
	07/07010302	01 2004	BIBLIOTECA MUNICIPAL	OUTRA					4.826,52		
	07/07010302	0161 2004 1 104	AQUISICAO DE AQUECIMENTO-EQUIPAMENTO B/HORARIO	OUTRA					4.826,52		
	07/070110	0102 2004 1 105	AQUISICAO DE EQUIPAMENTO BASICO DIVERSO E GRANDES REPARACOES	OUTRA							
	07/070110	02 2004	ARQUIVO MUNICIPAL	OUTRA					25.347,98		
	07/070110	0201 2004 1 106	AQUISICAO DE EQUIPAMENTO BASICO DIVERSO E GRANDES REPARACOES	OUTRA							
	07/07010302	0202 2004 1 177	ARQUIVO MUNICIPAL - REVISAO DE PREÇOS	OUTRA					25.347,98		
	07/07010302	03 2004	MUSEU JOAQUIM CORREIA	OUTRA			73.720,06	150.186,60	69.922,37	71.144,46	94,85
	07/07010302	0301 2004 1 108	OBRAS DIVERSAS NA REDE DE AGUAS E PINTURA DE MADEIRAS	OUTRA			5,00	150.186,60	4.222,12	4.222,12	2,73
	07/07010302	0302 2004 1 109	CONSTRUCAO DO FAVILHAO PISPOL DO MUSEU L CORREIA	OUTRA							
	07/07010302	0303 2005 1 155	MUSEU JOAQUIM CORREIA - OBRAS DE REMODELACAO DO ENRICO (REDE AGUA PARA COZINHA E OUTROS)	EMPREITADA			73.715,06		69.922,37	69.922,37	94,85
	07/07010302	04 2004	MUSEU INTERACTIVO DA TECNOLOGIA	EMPREITADA			65.703,00				
	07/07010302	0401 2004 1 113	PROJECTO E CONSTRUCAO DO MUSEU INTERACTIVO DA TECNOLOGIA	EMPREITADA			65.703,00				
	07/07010302	0501 2004 1 114	MUSEU DA FLORESTA - RECUPRACAO	EMPREITADA			85.703,00				
	07/070110	0601 2004 1 117	AQUISICAO DE EQUIPAMENTO INFORMATICO PARA A BIBLIOTECA	OUTRA							
	07/070110	01 2005	MUSEUALIZACAO DA CASA MUSEU AFOONSO LOPES VEIRA	OUTRA			10.180,90		731,76	10.160,65	99,81
	07/070110	0101 2005 1 147	OUTROS INVESTIMENTOS MUSEUALIZACAO DA CASA MUSEU AFOONSO LOPES VEIRA	OUTRA			10.180,90		731,76	10.160,65	99,81
	07/070110	0101 2005 1 147		OUTRA			10.180,90		731,76	10.160,65	99,81
	07/070110	02 2005	BIBLIOTECA MUNICIPAL	OUTRA			420,00		420,00	420,00	100,00
	07/070110	0201 2005 1 148	AQUISICAO E GRANDES REPARACOES DE EQUIPAMENTO BASICO DIVERSO	OUTRA			420,00		420,00	420,00	100,00
	07/070109	0202 2005 1 149	AQUISICAO E GRANDES REPARACOES DE EQUIPAMENTO BASICO DIVERSO	OUTRA							
	07/070115	0203 2005 1 150	OUTROS INVESTIMENTOS-BIBLIOTECA MUNICIPAL DA MARINHA GRANDE	OUTRA							
	07/070115	02 2005	ARQUIVO MUNICIPAL	OUTRA			1.355,00		3.528,58	1.336,45	98,65
	07/070110	0301 2005 1 151	AQUISICAO E GRANDES REPARACOES DE EQUIPAMENTO BASICO PARA O ARQUIVO MUNICIPAL	OUTRA			1.350,00		3.448,02	1.332,65	98,79
	07/070109	0302 2005 1 152	AQUISICAO E GRANDES REPARACOES DE EQUIPAMENTO ADMINISTRATIVO PARA O ARQUIVO MUNICIPAL	OUTRA			5,00		80,56	3,80	76,00
	07/070110	0303 2005 1 153	AQUISICAO DE EQUIPAMENTO INFORMATICO PARA O ARQUIVO MUNICIPAL	OUTRA							
	07/070109	0304 2005 1 154	AQUISICAO DE EQUIPAMENTO B/HORARIO PARA O ARQUIVO MUNICIPAL	OUTRA							
	07/070109	04 2005	AUDITORIO ANTONIO CAMPOS	OUTRA							
	07/07010302	0401 2005 1 156	INSTALACOES SANITARIAS NO CINEMA DA PRAIA DA VEIRA	EMPREITADA			7.417,73		7.417,73	7.417,73	
	07/070115	05 2005	FONOTECAS	EMPREITADA			7.417,73		7.417,73	7.417,73	
	07/070115	0501 2005 1 157	INSTALACOES SANITARIAS NO CINEMA DA PRAIA DA VEIRA	EMPREITADA			73.033,86		73.033,86	73.033,86	
	07/070115	0501 2005 1 157	INSTALACAO DE FONOTECA JUVENIL NO CINE-TEATRO ACTOAR ALVARO	EMPREITADA			31.396,16		31.396,16	31.396,16	
	07/070109	0501 2005 1 157									
	07/07010302	0501 2005 1 157									
	07/070109	0501 2005 1 157									
	07/070110	0501 2005 1 157									
	07/070115	0501 2005 1 157									
	07/070115	0501 2005 1 157									
	07/07010302	0502 2005 1 158									
	07/07010302	0502 2005 1 158	INSTALACAO DE FONOTECA JUVENIL NA MOITA	EMPREITADA			41.637,70		41.637,70	41.637,70	
	07/070110	0502 2005 1 158									
	07/070110	0502 2005 1 158									
	07/070109	0502 2005 1 158									
	07/070109	0502 2005 1 158									
	07/07010301	0601 2005 1 159	OBRAS DE RECUPERACAO DAS ORIGINAIS DO MUSEU DO VIDRO (COBERTURA E OUTRAS)	EMPREITADA							

Documentos de Restação de Contas - Ano 2006

MUNICÍPIO DA MARINHA GRANDE

EXECUÇÃO DO PLANO PLURIANUAL DE INVESTIMENTOS

MUNICÍPIO DA MARINHA GRANDE
(Designação da Administração Local)

ANO 2006

Objectivo	Código da classificação económica	Código / Ano / Tipo / Número do Projeto / Acção	Designação do Programa e Projecto / Acção	Forma de Realização	Fonte de Financiamento		Datas	Montante Previsto		Montante Executado		Exec. Financeira Anual	Exec. Financeira Global
					AC	AA		FC	Ano	Anos Seguintes	Ano		
2.5.1.2.	07	07/070110	EQUIPAMENTOS CULTURAIS	OUTRA			01-01-2005	8.255,96	17.081,60	17.081,60	17.081,60	69,34	69,34
	01	01	ADQUIÇÃO DE EQUIPAMENTO BÁSICO DIVERSO PARA FINS CULTURAIS	EMPREGADA			01-05-2006	98.606,79	39.910,17	16.144,47	5.724,51	69,34	69,34
	01	01	OBRAS DE ARTE	OUTRA		100	01-01-2001		21.512,76	21.512,76	16,37	16,37	37,33
	01	01	OBRAS DE ARTE	OUTRA			01-01-2004		5.513,68	5.513,68			
	01	01	ADQUIÇÃO DE OBRAS DE ARTE PARA AGRERO MUSEOLOGICO	OUTRA			01-01-2005	4.650,00	4.650,00	4.650,96	10.490,34	99,07	99,07
	01	01	ADQUIÇÃO DE OBRAS DE ARTE PARA AGRERO MUSEOLOGICO	OUTRA			01-01-2005	4.650,00	4.650,00	4.603,43	10.490,34	99,07	99,07
	01	01	PASSAGEM A BRONZE DE BUSTES E ESTATUAS DO MUSEU JOAQUIM CORREIA	OUTRA			01-01-2005	56.023,13	56.023,13	5.128,35	5.128,35	9,15	9,15
	01	01	ADQUIÇÃO DE OBRAS DE ARTE DIVERSAS PARA AGRERO MUSEOLOGICO E OUTRAS INTERVENÇÕES EM OBRAS DE ARTE	OUTRA			01-05-2006	37.933,66	37.933,66	6.409,16	6.409,16	16,90	16,90
	02	02	EQUIPAMENTOS CULTURAIS	OUTRA			01-05-2006	25.000,00	25.000,00	6.409,16	6.409,16	25,64	25,64
	02	02	ADQUIÇÃO DE GRANDES REPARAÇÕES DE EQUIPAMENTO DIVERSO	OUTRA			01-07-2006	12.933,66	12.933,66	27.085,08	27.085,08	43,46	43,46
2.5.1.3.	10	0103/070109	GRANDE ESPAÇO PÚBLICO DE ACESSO À INTERNET NA BIBLIOTECA E ARQUIVO MUNICIPAL DA MARINHA GRANDE	OUTRA		65	01-10-2003	890,00	26.205,08	26.205,08	890,00	890,00	890,00
	07	07	ACTOS CULTURAIS	OUTRA			01-10-2003		35.237,00	35.237,00			
	07	07	CAMINHOS DE EXCELENÇA DO VIDRO NO SUDOESTE EUROPEU-VIDRO SO VIBRAL DE ARTES PLÁSTICAS	OUTRA			01-01-2004		890,00	890,00			
	01	01	ADQUIÇÃO DE EQUIPAMENTO BÁSICO	OUTRA			01-01-2004		35.237,00	35.237,00			
	01	01	BIBLIOTECA MUNICIPAL	OUTRA			01-07-2006	890,00	890,00	890,00	890,00	890,00	890,00
	01	01	CONTRATO PROGRAMA COM O IRLB BIBLIOTECA MUNICIPAL DA MARINHA GRANDE	OUTRA		50	01-07-2006	4.190,00	4.190,00	4.189,92	4.189,92	100,00	100,00
	05	05	AFORO A ENTIDADES PROMOTORAS DA CULTURA	OUTRA			01-10-2001	28.630,91	28.630,91	71.826,90	71.826,90	85,77	85,77
	06	06	SUBSIDIO PARA CONSTRUÇÃO DA SEDE SOCIAL E SALÃO POLIVALENTE DO C.B.C. LASCAS D'ANIA	OUTRA		100	01-05-2002	28.630,91	28.630,91	16.061,36	20.251,28	100,00	100,00
	01	01	SUBSIDIOS DIVERSOS A ENTIDADES PROMOTORAS DA CULTURA	OUTRA			01-05-2002	2.500,00	2.500,00	2.500,00	2.500,00		
	01	01	BIBLIOTECA DE INSTRUÇÃO E RECREIO DA PRAIA DA VIEIRA	OUTRA			01-01-2005	74.924,00	74.924,00	74.924,00	74.924,00		
2.5.2.	01	01	AFORO A ORGANIZAÇÕES PROMOTORAS DA CULTURA	OUTRA			01-01-2005	10.000,00	10.000,00	10.000,00	10.000,00		
	01	01	SUBSIDIO PARA OBRAS DE REAVALIAÇÃO NA SEDE DO CLUBE DESPORTIVO MOITENSE	OUTRA			01-01-2005	3.000,00	3.000,00	3.000,00	3.000,00		
	01	01	SUBSIDIO PARA REAVALIAÇÃO DO TALCO DA SOCIEDADE DESPORTIVA E CULTURAL DAS TRÓIAS	OUTRA			01-01-2005	5.250,00	5.250,00	5.250,00	5.250,00		
	01	01	SUBSIDIO PARA O PROJECTO DE ADAPTAÇÃO DA S.I.R. 1º DE MAIO- PISCINAS	OUTRA			01-01-2005	1.644,00	1.644,00	1.644,00	1.644,00		
	01	01	SUBSIDIO PARA OBRAS DE REAVALIAÇÃO DO S.I.O.T. OPERARIO MARINHENSE	OUTRA			01-01-2005	55.010,00	55.010,00	55.010,00	55.010,00		
	01	01	RECONSTRUÇÃO DE ASSOCIAÇÕES DE CULTURA E RECREIO	OUTRA			01-01-2005	2.644,01	2.644,01	2.644,01	2.644,01		
	01	01	RECONSTRUÇÃO DE PAVILÃO DE ASSOCIAÇÕES DE CULTURA E RECREIO	OUTRA			01-01-2005	381.303,91	305.920,18	148.391,02	148.391,02	42,74	42,74
	01	01	RECONSTRUÇÃO DE PAVILÃO DE ASSOCIAÇÕES DE CULTURA E RECREIO	OUTRA			01-01-2005	124.884,50	223.224,46	34.199,46	34.199,46	22,08	22,08
	01	01	RECONSTRUÇÃO DE PAVILÃO DE ASSOCIAÇÕES DE CULTURA E RECREIO	OUTRA			01-01-2005	67.136,35	67.136,35	66.313,68	66.313,68	27,26	27,26
	01	01	PISCINAS MUNICIPAIS DA MARINHA GRANDE	OUTRA			01-01-2001	27.159,55	27.159,55	28.637,29	28.637,29	51,52	51,52
2.5.2.1.	02	02	PROJECTO DE REQUALIFICAÇÃO DAS PISCINAS MUNICIPAIS DA MARINHA GRANDE	EMPREGADA		80	01-01-2001	41.977,00	27.159,55	37.876,39	18.847,50	44,98	44,98
	02	02	REPARAÇÃO E BENEFICÊNCIA DA EMBA	EMPREGADA		100	03-05-2000	35.477,00	41.977,00	18.847,50	18.847,50	70,94	70,94
	02	02	REPARAÇÃO E BENEFICÊNCIA DA EMBA	EMPREGADA			01-01-2004	6.500,00	6.500,00	18.847,50	18.847,50	53,13	53,13
	01	01	GRANDE REPTAV GIMNODESPORTIVO DA VIEIRA	EMPREGADA		100	01-01-2004	56.055,47	56.055,47	56.055,47	56.055,47		
	01	01	ESTÁDIO MUNICIPAL	OUTRA			01-01-2004	2.915,50	2.915,50	2.915,50	2.915,50		
	01	01	CADEIRA PARA AQUECIMENTO	OUTRA			01-01-2004	2.644,01	2.644,01	2.644,01	2.644,01		
	01	01	MODULOS DO ESTÁDIO - REVASA PRECOS	OUTRA			01-01-2004	56.495,94	56.495,94	50.495,94	50.495,94		
	01	01	PISCINAS MUNICIPAIS DA MARINHA GRANDE	EMPREGADA			01-01-2005	5,00	5,00	6.372,57	6.372,57	99,72	99,72
	01	01	GRANDE REPARAÇÃO NA PISCINA MUNICIPAL DE VIEIRA DE LÉRIA	EMPREGADA			01-01-2005	6.372,57	6.372,57	6.372,57	6.372,57		
	01	01	CONSTRUÇÃO DA PISCINA MUNICIPAL DA MARINHA GRANDE NA ZONA DESPORTIVA FAVILHOS MUNICIPAIS	EMPREGADA			01-01-2005	5,00	5,00	4.807,65	4.807,65	6,54	6,54
02	02	PROJECTO DO PAVILÃO POLIDESPORTIVO DA MOITA	EMPREGADA			01-01-2005	75.000,00	75.000,00	27.446,74	27.446,74	28,14	28,14	

Documentos de Prestação de Contas - Ano 2006

MUNICÍPIO DA MARINHA GRANDE

EXECUÇÃO DO PLANO PLURIANUAL DE INVESTIMENTOS

ANO 2006

MUNICÍPIO DA MARINHA GRANDE
(Passagem da Antena Local)

Objetivo	Código da classificação econômica	Código / Ano / Tipo / Número de Projeto / Ação	Designação de Programa e Projeto / Ação	Forma de Realização	Fonte de Financiamento		Data Início	Data Fim	Montante Previsto		Montante Executado		Exec. Financeiro Anual	Exec. Financeiro Global	
					AC	AA			FC	Ano	Anos Seguintes	Total			Ano
2.5.2.2.	06/07010302	0202	2005	171	RECURSOS DO PAVILHÃO GIMNASIOESPORATIVO DE VIEIRA DE LÉRIA (COBERTURA, ILUMINACAO E OUTROS)	EMPREITADA				75.000,00		4.907,65	27.446,74	28,14	
		0202	2005	171						75.000,00		4.907,65	6,54		
		03	2005	171											
		0301	2005	172	CAMPOS TENIS	EMPREITADA					5.167,95		5.167,95	100,00	100,00
2.5.2.3.	06/07010302	0301	2005	172	COMPLEXO DE BANCADAS NOS CAMPOS DE TENIS DA MARINHA GRANDE	EMPREITADA						66.321,50	71.489,45	100,00	
		0302	2005	173	GRANDE REPARACAO DO CAMPO TENIS S.PEDROPLICACAO DE NOVO FISO)	EMPREITADA						66.321,50	71.489,45	100,00	
		0401	2006	126	CONSTRUCAO DE EQUIPAMENTO DE APOIO AOS CAMPOS DE TENIS DE S PEDRO DE MOEL	EMPREITADA						5.622,15	10.698,51	95,50	
		04	2005		EQUIPAMENTOS DESPORTIVOS	EMPREITADA							5.622,15	10.698,51	95,50
2.5.2.4.	06/070110	0401	2005	174	AQUISICAO DE EQUIPAMENTO BASICO DIVERSO PARA A PRATICA DESPORTIVA	OUTRA				5.525,00		5.525,00	10.898,51	97,77	
		01	2006		INFRAESTRUTURAS DESPORTIVAS	EMPREITADA				50,00		50,00	39.532,50	81,09	
		0101	2006	127	OBRAS EM EDIFICIOS MUNICIPAIS	EMPREITADA				48.750,00		48.750,00	39.532,50	81,09	
		01	2004		PARQUE MUNICIPAL DE EXPOSIÇÕES	EMPREITADA							39.532,50	81,09	
		0103	2005	175	PAVIMENTO DE ENTRADA SUL DO PAVILHÃO 3	EMPREITADA							39.532,50	81,09	
		0102	2005	175	GRANDE REPARACAO NO PARQUE MUNICIPAL DE EXPOSIÇÕES	EMPREITADA							39.532,50	81,09	
		01	2001		PARQUE CAMPIANO DA PRAIA DA VIEIRA	EMPREITADA							220.889,97	226.613,70	98,00
		0101	2001	147	PROJETO DO PARQUE DE CAMPIANO DA PRAIA DA VIEIRA	EMPREITADA							5.743,73	55,44	
		07	2001	148	CONSTRUCO DO NOVO PARQUE DE CAMPIANO NA PRAIA DA VIEIRA	EMPREITADA	100						39.084,17	37.807,85	89,12
		0103	2006	128	GRANDE REPARACAO DO PARQUE DE CAMPIANO DE VIEIRA DE LÉRIA	EMPREITADA	100						29.093,88	29.093,88	99,93
		01	2004		EDIFICIO DO BAMBI	EMPREITADA							2.970,24	2.970,24	99,83
		2.5.2.4.	06/070110	0101	2004	126	CONSTRUCAO DO EDIFICIO	EMPREITADA						188.805,85	188.805,85
0102	2005			176	ARRANJOS DA AREA ENVOLVENTE AO EDIFICIO DO BAMBI	EMPREITADA						148.222,41	148.222,41	2,62	
0102	2005			176	EQUIPAMENTOS DESPORTIVOS	OUTRA						40.583,44	40.583,44	1,85	
02	2003			177	EQUIPAMENTOS DESPORTIVOS	OUTRA							1.865,84	1.865,84	2,62
2.5.2.8.	06/070110	0101	2005	129	AQUISICAO DE EQUIPAMENTO PARA A PRATICA DESPORTIVA	OUTRA				68.400,00		68.400,00	1.865,84	2,62	
		0102	2006	192	AQUISICAO DE EQUIPAMENTO PARA A PRATICA DESPORTIVA	OUTRA				68.400,00		68.400,00	1,86		
		0103	2006	193	AQUISICAO DE EQUIPAMENTO PARA A PRATICA DESPORTIVA	OUTRA				10.000,00		10.000,00	2,62		
		0102	2006	192	AQUISICAO DE BANCADA AMOVEL	OUTRA				10.000,00		10.000,00	2,62		
3.2.	06/080701	0103	2006	193	CONSTRUCAO DE EQUIPAMENTO DE APOIO AOS CAMPOS DE TENIS DA MARINHA GRANDE	EMPREITADA				48.400,00		48.400,00	48.400,00	100,00	
		02	2002	115	AGUAS ORGANIZACOES PROMOTORAS DO DESPORTO RECREIO E LAZER	OUTRA				68.915,41		68.915,41	68.915,41	100,00	
		03	2002	116	INDUSTRIAL DESPORTIVO VIEIRENSE-CONSTRUCO TORRE PETERIA	OUTRA	100				266.640,00		266.640,00	266.640,00	100,00
		01	2005	177	SOCIETY CLUB VIEIRENSE-AGUAS ORGANIZACO TORRE PETERIA	OUTRA					7.482,00		7.482,00	7.482,00	100,00
		01	2004	128	ASSOCIACAO CULTURAL E RECREATIVA DA COMEIRA-RECONSTRUCAO DA SEDE SOCIAL	OUTRA							833,41	833,41	100,00
		02	2004	173	CLUBE DESPORTIVO MONTENSE	OUTRA							2.000,00	2.000,00	100,00
		03	2004	175	SOCIEDADE DESPORTIVA E RECREATIVA PIADO ESCOURA	OUTRA							2.000,00	2.000,00	100,00
		01	2005	177	APOIO A ORGANIZACOES PROMOTORAS DO DESPORTO RECREIO E LAZER	OUTRA							4.500,00	4.500,00	100,00
		0101	2005	177	APOIO AO SUI PARA CONSTRUCAO DO COMPLEXO DESPORTIVO	OUTRA									
		0102	2005	178	APOIO AO GRUPO DESPORTIVO "OS VIEIRENSES" PARA CONSTRUCAO DO COMPLEXO DESPORTIVO	OUTRA									
		0103	2005	179	APOIO AO CLUBE DESPORTIVO MONTENSE PARA CONSTRUCAO DO COMPLEXO DESPORTIVO	OUTRA									
		3.2.1.	06/080701	0103	2005	179	APOIO AO CLUBE DESPORTIVO MONTENSE PARA CONSTRUCAO DO COMPLEXO DESPORTIVO	OUTRA							
0104	2005			246	OBRAS REMODELACAO NO CAMPO FUTEBOL DO CLUBE DESPORTIVO PRAIA VIEIRA	OUTRA									
01	2001			151	OUTRAS ACTIVIDADES CIVICAS E RELIGIOSAS	ADM. DIR.									
02	2003			179	IGREJA DE PICASSINOS	OUTRA	100								
3.2.1.	0103/080701	01	2005	180	COMISSAO FABRIGUEIRA DA IGREJA DA MOITA	OUTRA									
		01	2005	180	APOIOS A ORGANIZACOES RELIGIOSAS	OUTRA									
		0101	2005	180	APOIO PARA A REALIZACAO DE ARRANJOS NA IGREJA DA AMIERIA	OUTRA									
		0102	2005	181	APOIO PARA A REALIZACAO DE ARRANJOS NA IGREJA DA PASSAGEM - COBERTURA FUNCOES ECONOMICAS	OUTRA									
3.2.1.	0103/080701	0102	2005	181	INDUSTRIA E ENERGIA	OUTRA									
		01	2001		PARQUES INDUSTRIAIS	OUTRA									
		01	2001		ZONA INDUSTRIAL DE VIEIRA DE LÉRIA	OUTRA									

Documentos de Resgatao de Contas - Ano 2006

MUNICÍPIO DA MARINHA GRANDE

EXECUÇÃO DO PLANO PLURIANUAL DE INVESTIMENTOS

MUNICÍPIO DA MARINHA GRANDE (Designação da Autarquia Local) ANO 2006

Objetivo	Código da classificação económica	Número do Projecto / Acção	Designação do Programa e Projecto / Acção	Forma de Realização	Fonte de Financiamento			Data	Montante Previsto		Montante Executado		Exec. Financeira Anual	Exec. Financeira Global
					AC	AA	FC		Ano	Anos Singulares	Total	Anos Anteriores		
	0103/070101	0201	2004	132	OUTRA		100		5,00	5,00	63.228,41		99,99	
	05	2001						31-12-2003	341.279,18	1.174.717,95	1.515.997,13		47,10	
	0305/070103007	0305	2001	185	EMPREGADA		30	70	341.279,18	1.174.717,95	1.349.754,60		47,10	
	0306	2005	182		OUTRA			01-01-2005	10,00	1.515.987,13	1.349.754,60			
	0103/070109	0306	2005	182	OUTRA			01-01-2005	5,00	10,00				
	0103/070110	0306	2005	182					5,00					
	0103/070110	02	2002						13.058,72	13.058,72	93.094,87		99,99	
	0103/070101	0201	2004	132	OUTRA			01-01-2004	5,00	5,00				
	0402/07030301	0202	2004	133	EMPREGADA			01-01-2004	13.058,72	13.058,72	93.094,87		100,00	
	0103/070101	0203	2005	191	OUTRA			01-05-2005	5,00	5,00				
	0103/070101	01	2004								34.850,00			
	0103/070101	0201	2004	181							34.850,00			
	0103/07030301	0101	2005	183	EMPREGADA			01-01-2005						
3.2.2.	0402/07030303	0301	2003	82	OUTRA			01-01-2003	154.590,00	238.590,00	32.441,75		14,45	
	0402/070110	0302	2004	138	OUTRA			01-01-2004			2.375,24			
	0103/070101	01	2004								2.375,24			
	0402/07030303	0101	2004	134	OUTRA			01-01-2004						
	0402/070110	0102	2004	135	OUTRA			01-01-2004			2.375,24			
	0402/07030303	0201	2004	136	EMPREGADA			01-01-2004						
	0402/070110	0202	2004	137	OUTRA			01-01-2004						
	0402/070110	0101	2005	184	OUTRA			01-01-2005						
	0402/07030303	0102	2005	185	EMPREGADA			01-01-2005						
	0402/070110	0201	2005	186	OUTRA			01-01-2005	60.240,00	60.240,00	24.226,76		40,22	
	0402/070110	0202	2005	187	OUTRA			01-01-2005						
	0402/070110	0203	2005	188	OUTRA			01-01-2005	36.000,00	36.000,00				
	0402/070110	0204	2005	189	OUTRA			01-01-2005						
	0402/070110	0205	2005	190	OUTRA			01-01-2005						
	0402/070110	0206	2005	191	OUTRA			01-01-2005	480,00	480,00	477,98		98,41	
	0402/07030303	0207	2005	192	EMPREGADA			01-01-2005						
	0402/07030303	0208	2005	193	EMPREGADA			01-01-2005						
	0402/070110	0301	2005	194	OUTRA			01-01-2005	23.760,00	23.760,00	23.754,38		99,98	
	0402/07030303	0302	2005	195	EMPREGADA			01-01-2005						
	0402/070110	0101	2006	130	EMPREGADA			01-03-2006	84.000,00	84.000,00	7.082,26		6,47	
	0402/070110	0102	2006	131	OUTRA			01-05-2006	15.750,00	15.750,00				
	0402/070110	0103	2006	132	OUTRA			01-05-2006	9.690,00	9.690,00				
	0402/07030303	0104	2006	133	EMPREGADA			01-05-2006	5,00	42.000,00	42.000,00		73,16	
	0402/07030303	0105	2006	134	EMPREGADA			01-05-2006	5,00	5,00				
	0402/07030303	0201	2006	135	EMPREGADA			01-05-2006	60.025,00	60.025,00	1.132,73		1,89	
	0402/070110	0202	2006	136	OUTRA			01-05-2006	57.000,00	57.000,00	1.132,73		1,95	
	0402/07030303	0301	2006	137	EMPREGADA			01-05-2006	3.025,00	3.025,00	3.025,00			
	0402/070110	0302	2006	138	EMPREGADA			01-05-2006	8.880,00	8.880,00	8.880,00			
	0402/070110	0303	2006	139	OUTRA			01-05-2006	5.250,00	5.250,00	5.250,00			
	0402/070110	0304	2006	138	OUTRA			01-05-2006	3.630,00	3.630,00	3.630,00			

documentos de Prestação de Contas - Ano 2006

EXECUÇÃO DO PLANO PLURIANUAL DE INVESTIMENTOS

Objetivo	Código da classificação económica	Código / Ano / Tipo / Número de Projeto / Ação	Designação do Programa e Projeto / Ação	Formo de Realização	Fonte de Financiamento			Datas		Montante Previsto			Montante Executado			Exec. Financeira Global
					AC	AA	FC	Início	Fim	Ano	Anos Seguintes	Total	Ano	Anos Anteriores	Total	
3.3.	01	0101	TRANSPORTES E COMUNICAÇÕES	OUTRA												
3.3.1.		0502	REDE VIÁRIA E SINALIZAÇÃO	EMPRESADA												
3.3.1.1.		0304	ESTUDIOS E PROJETOS	EMPRESADA												
		0402	ESTRUTURAÇÃO E OPTIMIZAÇÃO DO SISTEMA DE TRANSPORTES DA CIDADE DA MARINHA GRANDE	OUTRA	100			01-01-2001	31-12-2002	3.020.200,79	1.895.856,65	4.916.077,44	6.807.788,29	1.120.599,14	7.928.387,43	67,63
		0503	ACESSIBILIDADES A PESSOAS	EMPRESADA	35	65		01-01-2001	31-12-2004	3.020.200,79	1.895.856,65	4.916.077,44	6.807.788,29	1.120.599,14	7.928.387,43	67,63
		0304	RUA 10 DE JUNHO COM INFRAESTRUTURAS	EMPRESADA				01-01-2004	31-12-2004	3.002.130,79	1.855.896,65	4.897.967,44	6.796.116,49	1.120.599,14	7.916.715,54	67,76
		0401	RUA DA TRAVESSA DO PONTO	EMPRESADA				01-01-2004	31-12-2004				19.548,38		19.548,38	
		0401	RUA DA CERCA	EMPRESADA				01-01-2004	31-12-2004							
		0402	RUA DE LIGACAO DA RUA DAS RAIZES A RUA DA PANIFICADORA	EMPRESADA	1			01-01-2004	31-12-2004							
		0501	2ª FASE DA RUA DA PANIFICADORA E LIGACAO A E.N.242	EMPRESADA				01-01-2004	31-12-2004							
		0502	ACESSIBILIDADES AO PIADEIRO	EMPRESADA				01-01-2005	31-12-2005	52.500,00		52.500,00	579.740,98	22.617,00	602.359,98	95,27
		0503	GRANDES REPARACOES NA EM 585	EMPRESADA	100			01-01-2001	31-12-2002	52.500,00		52.500,00	44.100,78	22.617,00	44.100,78	43,08
		0504	EXPANSÃO NA RUA DO CARTAO	EMPRESADA				01-01-2001	31-12-2002							
		0504	RUA PRINCIPAL ESCOURA-PILODO	EMPRESADA	35	65		01-01-2001	31-12-2004							
		0801	ACESSIBILIDADES A REDRA-FONTE SANTA	EMPRESADA				01-01-2001	31-12-2004							
		10	RUA DAS ROSAS E RUA DA CABINE	EMPRESADA	35	65		01-01-2001	31-12-2004							
		1001	VARIANTES	EMPRESADA				01-01-2001	31-12-2004	25,00		25,00	350,16		350,16	93,34
		1002	VARIANTE NASCENTE	EMPRESADA	30	70		01-01-2001	31-12-2004	5,00		5,00	350,16		350,16	98,59
		1003	VARIANTE POENTE	EMPRESADA	30	70		01-01-2001	31-12-2004	5,00		5,00				
		1004	VARIANTE A ALBERGARIA	EMPRESADA	30	70		01-01-2001	31-12-2004	5,00		5,00				
		1005	VARIANTE AO URBAL	EMPRESADA				01-01-2001	31-12-2004	5,00		5,00				
		11	VARIANTE S/A	EMPRESADA				01-01-2005	31-12-2006	5,00		5,00				
		1101	ESTRADA ATLANTICA	EMPRESADA	40	10	55	01-03-2001	31-12-2004	148.837,07		148.837,07	2.315.834,77	23.833,54	2.339.768,31	16,01
		1102	CONSTRUÇÃO DA ESTRADA ATLANTICA	EMPRESADA				01-03-2001	31-12-2004	125.000,00		125.000,00	2.202.239,27		2.202.239,27	94,55
		1103	AGUIÇAMENTO DE EQUIPAMENTO / ILLUMINACAO PUBLICA	OUTRA				03-05-2000	31-12-2002	19.877,07		19.877,07	74.067,78	19.877,07	93.944,85	100,00
		1104	LIGACAO DA AVENIDA DO PESCADOR PARA DA VIEIRA	EMPRESADA	100			01-01-2003	31-12-2004	3.960,00		3.960,00	39.837,70	3.976,47	43.594,15	99,99
		1105	BENEFICACAO DA ESTRADA FLORESTAL-VARIANTE ZL	EMPRESADA				01-01-2003	31-12-2004							
		12	OBRAS DE REMODELACAO E BENEFICACAO	EMPRESADA	35	65		01-09-2001	31-12-2002	102.655,00		102.655,00	985.178,14	18.490,02	1.003.848,16	92,28
		1201	AVENIDA NOVA DA ROTUNDA DA AMERINHA - A RUA DA INDUSTRIA	EMPRESADA				01-06-2001	31-12-2004							
		1202	RUA DA SANTA CASA DA MISERICORDIA-VARZEA	EMPRESADA	35	65		01-05-2001	31-12-2004	3.410,00		3.410,00	85.175,53		88.575,53	94,15
		1203	REMODELACAO DA RUA PRINCIPAL DA ORDEM	EMPRESADA	100			01-01-2001	31-12-2004	79.525,00		79.525,00	761.151,31		761.151,31	90,56
		1210	OBRAS DE BENEFICACAO E REMODELACAO DIVERSAS	EMPRESADA	100			01-05-2002	31-12-2004							
		1221	RUA DAS SITAS-FIGUEIRAS	EMPRESADA				01-01-2003	31-12-2004	19.770,00		19.770,00	118.390,00	18.490,02	137.070,02	94,78
		1225	RUA DAS PORTAS VERDES COM LIGACAO A RUA DA INDIA	EMPRESADA				01-01-2003	31-12-2004	30.565,00		30.565,00	157.895,32		157.895,32	89,25
		13	PASSEIOS E CALÇADAS	OUTRA				01-01-2001	31-12-2004							
		1301	DIVERSOS	EMPRESADA	100			01-01-2001	31-12-2004	30.565,00		30.565,00	67.569,67		67.569,67	69,77
		1304	CONSTRUCOES E REPARACOES EM VIEIRA	EMPRESADA				01-01-2004	31-12-2004							
		15	TERREÇOS DIVERSOS	OUTRA				01-01-2001	31-12-2004	2.625,00		2.625,00	90.240,45		90.240,45	74,16
		1501	TERREÇOS DIVERSOS	EMPRESADA	100			01-01-2001	31-12-2004	2.625,00		2.625,00	45.786,48		45.786,48	94,22
		16	ACQUIÇAMENTO DE EQUIPAMENTO BASICO	OUTRA				01-01-2001	31-12-2004	15.730,00		15.730,00	16.730,00		16.730,00	89,88
		1602	SINALIZACAO URBANA	EMPRESADA	100			01-01-2001	31-12-2004	15.730,00		15.730,00	17.869,99		17.869,99	89,88
		2002	OBRAS DIVERSAS DE REDE VIARIA EM VIEIRA LEIRA	EMPRESADA				03-05-2000	31-12-2004							
		2003	RUA DA FONTE SANTA	EMPRESADA	100			01-01-2005	31-12-2005	1.700,00		1.700,00	121.143,74	76.229,41	147.373,15	97,75
		2006	RUA DA INDUSTRIA	EMPRESADA				01-01-2004	31-12-2004							
		2207	PAVIMENTACAO DAS RUAS A,B,D,NOS TALHOES	EMPRESADA				01-01-2004	31-12-2004							
		2208	PAVIMENTACAO DE DIVERSOS ARRABIMENTOS	EMPRESADA				01-01-2005	31-12-2005							
		2209	PAVIMENTACAO DA RUA DOS VIDREIROS	EMPRESADA				01-01-2005	31-12-2005							
		2210	BENEFICACAO DA RUA DOS VIDREIROS	EMPRESADA				01-01-2005	31-12-2005							
		2211	REPARACAO DA RUA DO PASSAGEM - DO LARGO A CASAL D'ANJA	EMPRESADA				01-01-2005	31-12-2005							
		2212	REPARACAO DA RUA DO CAS	EMPRESADA				01-01-2005	31-12-2005							
		2213	RUA MANUEL DINIS PARRERA	EMPRESADA				01-01-2005	31-12-2005							
		2214	RUA FORTE DOS FIDALGOS	EMPRESADA				01-01-2005	31-12-2005							
		2301	OBRAS DE REDEVIACAO E DE BENEFICACAO DIVERSAS NA REDE VIARIA - VIEIRA DE LEIRA	EMPRESADA				01-01-2005	31-12-2005	26.980,00		26.980,00	24.577,88	24.577,88	92,47	
		2302	OBRAS DIVERSAS DE REDE VIARIA NA MOITA	EMPRESADA				01-05-2002	31-12-2002	81.800,00		81.800,00	467.310,17	73.777,04	541.087,21	96,05
		2304	RUA DO COLHEIRO	EMPRESADA	100			01-05-2002	31-12-2002	81.800,00		81.800,00	73.777,04	73.777,04	90,19	
		2309	PAV. ALARGAMENTO E LANÇEI NA RUA DA ZONA INDUSTRIAL	EMPRESADA				01-01-2003	31-12-2004							
		2310	RUA DO LAVADOURO	EMPRESADA				01-01-2003	31-12-2004							
		2311	DIVERSOS ARRABIMENTOS	EMPRESADA				01-01-2003	31-12-2004							
		2312	PAVIMENTACAO DA RUA DA SARPINHA E ESTRADA DA FONTE SANTA	EMPRESADA				01-01-2004	31-12-2004							
		2313	PAVIMENTACAO DA RUA DA SARPINHA E ESTRADA DA FONTE SANTA	EMPRESADA				01-01-2004	31-12-2004							

MUNICÍPIO DA MARINHA GRANDE

EXECUÇÃO DO PLANO PLURIANUAL DE INVESTIMENTOS

MUNICÍPIO DA MARINHA GRANDE (Designação de Autarquia Local) ANO 2006

Objetivo	Código da classificação econômica	Código / Ano / Tipo / Número do Projeto / Ação	Designação do Programa e Projeto / Ação	Forma de Realização	Fonte de Financiamento		Início	Fim	Montante Previsto		Montante Executado		Exec. Financeiro Anual	Exec. Financeiro Global
					AC	AA			FC	Ano	Anos Seguintes	Total		
	0402/07/03/0301	2312 2004 1 40	CONSTRUÇÃO DE PASSO N° 242 NA ZONA URBANA DA MONTA CARIBEIRA E OUTRA.	EMPRESARIAL			01-01-2004	31-12-2004						
	0402/07/03/0301	2313 2004 1 41	DIVERSOS ARRUMAMENTOS DA MONTA CARIBEIRA E OUTRA.	EMPRESARIAL			01-01-2004	31-12-2004	14.250,00		187.277,71	187.277,71	97,93	
	0402/07/03/0301	2315 2004 1 42	ACESSIBILIDADES À JUNTA DE FREGUESIA E CENTRO SAUDE DA MONTA CARIBEIRA E OUTRA.	EMPRESARIAL			01-01-2004	31-12-2004			19.858,86	19.858,86		
	0103/07/0110	0102 2004 1 19	ACQUISICAO DE EQUIPAMENTO DIVERSO	OUTRA			04-01-2004	31-12-2004			28.625,79	28.625,79		
	0402/07/03/0301	0701 2004 1 10	ACESSIBILIDADES À EMBRÁ	EMPRESARIAL			01-01-2004	31-12-2004	895.430,00	298.200,00	164.032,70	479.070,78	80,22	60,70
	0402/07/03/0301	0702 2004 1 12	REMODELACAO DA RUA DA EMBRÁ	EMPRESARIAL			01-01-2004	31-12-2004	9.065,00	9.065,00	48.063,75	9.031,58	99,68	99,94
	0402/07/03/0301	0703 2004 1 13	REMODELACAO DA RUA DA EMBRÁ	EMPRESARIAL			01-01-2004	31-12-2004	414.000,00	414.000,00	357.308,82	357.308,82	86,35	86,35
	0402/07/03/0301	0704 2004 1 16	PAVIMENTACAO DA RUA DOS FOCOS	EMPRESARIAL			01-01-2004	31-12-2004	66.880,00	66.880,00	75.908,33	65.853,59	98,47	99,28
	0402/07/03/0301	0705 2005 1 233	BENEFICACAO DA RUA 22	EMPRESARIAL			01-01-2005	31-12-2005	24.840,00	24.840,00	24.024,26	18.747,12	75,47	87,53
	0402/07/03/0301	0707 2005 1 139	PAVIMENTACAO DA RUA MANUEL LABANJEIRA GUERRA	EMPRESARIAL			01-01-2005	31-12-2005	28.930,00	28.930,00	16.036,36	27.999,67	96,54	97,78
	0402/07/03/0301	0708 2006 1 140	REMODELACAO DA RUA DAS BALIZES A RUA DA PANIFICADORA	EMPRESARIAL			01-05-2006	31-12-2007	5,00	105.000,00				
	0402/07/03/0301	0709 2006 1 141	BENEFICACAO DA TRAVESSA DA RUA DOS POCCOS	EMPRESARIAL			01-05-2006	31-12-2007	5,00	105.000,00				
	0402/07/03/0301	0210 2006 1 142	2ª FASE DA RUA DA PANIFICADORA E LIGACAO A EN.242	EMPRESARIAL			01-05-2006	31-12-2007	5,00	88.200,00				
	0402/07/03/0301	03 2004	BENEFICACAO DA RUA DA FONTE VELHA	EMPRESARIAL			01-01-2004	31-12-2004	5,00	178.500,00	451.403,61	16.900,26	17,08	23,18
	0402/07/03/0301	04 2004	REMODELACAO DAS RUAS DO SOE E LINDO OLIVEIRA GUERRA	EMPRESARIAL			01-01-2004	31-12-2004	98.930,00	98.930,00	15.984,36	15.984,36	18,21	18,21
	0402/07/03/0301	0402 2004 1 20	REMODELACAO DAS RUAS DO SOE E LINDO OLIVEIRA GUERRA	EMPRESARIAL			01-01-2004	31-12-2004	10.000,00	10.000,00	8.252,05	8.252,05		
	0402/07/03/0301	0403 2004 1 22	PAVIMENTACAO DA RUA DA SEDE-FIEGHERAS	EMPRESARIAL			01-01-2004	31-12-2004	87.800,00	87.800,00	95.789,25	95.789,25		
	0402/07/03/0301	0404 2004 1 24	NOVA ROTUNDA NA ESTRADA DOS GUILHERMES (LIMITE DA ZIMAS	EMPRESARIAL			01-01-2004	31-12-2004			27.343,47	27.343,47		
	0402/07/03/0301	0405 2004 1 26	RECONSTRUÇÃO DO PONTO DA RUA FONTE DOS INGLESES	EMPRESARIAL			01-01-2004	31-12-2004			14.870,45	14.870,45		
	0402/07/03/0301	0406 2004 1 27	TRAVESSA DOS COELHO NA MARINHA PEQUENA	EMPRESARIAL			01-01-2004	31-12-2004			207.552,49	139,22	99,58	100,00
	0402/07/03/0301	0408 2004 1 29	RUA DAS NAS TRILHAS	EMPRESARIAL			01-01-2004	31-12-2004	160,00	160,00	8.672,21	8.672,21	99,58	100,00
	0402/07/03/0301	0409 2004 1 30	RUA PARALELA À ESTRADA DOS GUILHERMES	EMPRESARIAL			01-01-2004	31-12-2004	970,00	970,00	38.943,69	756,58	78,00	99,64
	0402/07/03/0301	0410 2004 1 31	OBRAS DE BENEFICACAO E REMODELACAO DIVERSAS	EMPRESARIAL			01-10-2004	31-12-2004			245,48	245,48		
	0402/07/0301	0412 2004 1 186	EXECUCAO DA RUA 9 DE ABRIL LIDIO CARVALHO A RUA 1.º MAIO	EMPRESARIAL			01-10-2004	31-12-2004			157.935,33	157.935,33		
	0402/07/0301	05 2004	ACQUISICAO DE TERRENOS	OUTRA			01-01-2004	31-12-2004			700,00	700,00		
	0402/07/0301	05 2004	TERRENOS DIVERSOS	OUTRA			01-01-2004	31-12-2004			700,00	700,00		
	0402/07/0301	06 2004	ACQUISICAO DE EQUIPAMENTO BASICO	OUTRA			01-01-2004	31-12-2004			700,00	700,00		
	0402/07/0110	0601 2004 1 37	ACQUISICAO DE SEMAFOROS, SINALETICAS, OUTROS E GRANDES REPARACOES	OUTRA			01-01-2004	31-12-2004			157.935,33	157.935,33		
	0402/07/0115	0701 2004 1 192	ESTUDOS, PROJETOS E LEVANTAMENTOS TOPOGRAFICOS DIVERSOS	OUTRA			01-01-2004	31-12-2004			700,00	700,00		
	0402/07/03/0301	0701 2004 1 192	ESTUDOS, PROJETOS E LEVANTAMENTOS TOPOGRAFICOS DIVERSOS	OUTRA			01-01-2004	31-12-2004			700,00	700,00		
	0402/07/03/0301	01 2005	ESTUDOS E PROJETOS DIVERSOS NO AMBITO DA REDE VIARIA	EMPRESARIAL			01-01-2005	31-12-2005	19.965,00	19.965,00	968,00	968,00		
	0402/07/03/0301	0101 2005 1 196	PROJETO DA AV. DA LIBERDADE NA CIDADE DA MARINHA GRANDE	EMPRESARIAL			01-01-2005	31-12-2005			245,48	245,48		
	0402/07/03/0301	0102 2005 1 197	PROJETO DA RUA ANTONIO MARIA DA SILVA - COMEÇA	EMPRESARIAL			01-01-2005	31-12-2005			968,00	968,00		
	0402/07/03/0301	0103 2005 1 198	PROJETO DA RUA LIDIO OLIVEIRA GUERRA - ORDEM	EMPRESARIAL			01-01-2005	31-12-2005			968,00	968,00		
	0402/07/03/0301	0104 2005 1 199	PROJETO DA RUA DO SOE - ORDEM	EMPRESARIAL			01-01-2005	31-12-2005			968,00	968,00		
	0402/07/03/0301	0105 2005 1 200	PROJETO DA RUA DA VITORIA - ORDEM	EMPRESARIAL			01-01-2005	31-12-2005			968,00	968,00		
	0402/07/03/0301	0106 2005 1 201	PROJETO DE EXECUCAO DA VARIANTE SUL, ESTUDO DA FACILIDADE CIENTIAS	EMPRESARIAL			01-01-2005	31-12-2005			968,00	968,00		
	0402/07/03/0301	0107 2005 1 202	PROJETO DA RUA PARALELA A ESTRADA DOS GUILHERMES	EMPRESARIAL			01-01-2005	31-12-2005			968,00	968,00		
	0402/07/03/0301	0108 2005 1 203	PROJETO DA VARIANTE AO LITORAL	EMPRESARIAL			01-01-2005	31-12-2005			968,00	968,00		
	0402/07/03/0301	0109 2005 1 204	PROJETO DA RUA DA INDUSTRIA - VIEIRA DE LERIA	EMPRESARIAL			01-01-2005	31-12-2005			968,00	968,00		
	0402/07/03/0301	0110 2005 1 205	PROJETO DA RUA DA FONTE SANTA - VIEIRA DE LERIA	EMPRESARIAL			01-01-2005	31-12-2005			968,00	968,00		
	0402/07/03/0301	0111 2005 1 206	PROJETO DA RUA DOS VIDREIROS - VIEIRA DE LERIA	EMPRESARIAL			01-01-2005	31-12-2005			968,00	968,00		
	0402/07/03/0301	0112 2005 1 207	ESTUDOS E PROJETOS DIVERSOS NO AMBITO DA REDE VIARIA	EMPRESARIAL			01-01-2005	31-12-2005			968,00	968,00		
	0402/07/03/0301	0113 2005 1 208	LEVANTAMENTOS TOPOGRAFICOS E OUTROS ESTUDOS DIVERSOS NO AMBITO DA REDE VIARIA	OUTRA			01-01-2005	31-12-2005			968,00	968,00		
	0402/07/0301	0113 2005 1 208	LEVANTAMENTOS TOPOGRAFICOS E OUTROS ESTUDOS DIVERSOS NO AMBITO DA REDE VIARIA	OUTRA			01-01-2005	31-12-2005			968,00	968,00		
	0402/07/0301	0113 2005 1 208	LEVANTAMENTOS TOPOGRAFICOS E OUTROS ESTUDOS DIVERSOS NO AMBITO DA REDE VIARIA	OUTRA			01-01-2005	31-12-2005			968,00	968,00		
	0402/07/0301	02 2005	OBRAS DE REMODELACAO E DE BENEFICACAO DIVERSAS NA REDE VIARIA-MARINHA GRANDE	EMPRESARIAL			01-01-2005	31-12-2005			108.116,11	22.401,68	99,84	17,35
	0402/07/030301	0201 2005 1 219	ENTRONCAMENTO ENTRE RUA AQUILINO RIBEIRO COM A ESTRADA DE S. PEDRO	EMPRESARIAL			01-01-2005	31-12-2005	5,00	52.500,00	644.036,48	52.500,00		

Documentos de Prestação de Contas - Ano 2006

MUNICÍPIO DA MARINHA GRANDE

EXECUÇÃO DO PLANO PLURIANUAL DE INVESTIMENTOS

MUNICÍPIO DA MARINHA GRANDE (Designação de Actividade Local) ANO 2006

Objectivo	Código da classificação económica	Código / Ano / Tipo / Número do Projecto / Acção	Designação do Programa e Projecto / Acção	Forma de Realização		Fonte de Financiamento		Datas		Montante Previsto		Montante Executado		Ejec. Financeira Anual	Ejec. Financeira Global
				AC	AA	FC	Fin	Início	Fim	Ano	Anos Seguintes	Total	Ano		
	0402/07/03/0301	0202 2005 1 220	ARRANJOS PAISAGÍSTICOS DA FRACÇÃO OLÍMPIO DUARTE GRANDE	EMPREITADA				01-01-2005	31-12-2005	6.750,00	6.750,00	44.603,72	6.740,20	99,85	99,98
	0402/07/03/0301	0203 2005 1 221	ARRANJOS PAISAGÍSTICOS DA FRACÇÃO OLÍMPIO DUARTE GRANDE	EMPREITADA				01-01-2005	31-12-2005	15.461,48	15.461,48	49.833,87	15.461,48	100,00	100,00
	0402/07/03/0301	0204 2005 1 222	INFRAESTRUTURAS VARIAS-EXPANSÃO NASCENTE DA ZIMG	EMPREITADA				01-01-2005	31-12-2005	5,00	126.000,00	2.722,30	2.722,30	2,11	2,11
	0402/07/03/0301	0205 2005 1 223	BENEFICIAÇÃO DA RUA 7 DA ORDEM	EMPREITADA				01-01-2005	31-12-2005	5,00	157.500,00	178.100,00	178.100,00	92,99	92,99
	0402/07/03/0301	0206 2005 1 224	BENEFICIAÇÃO DA RUA 4 DA VARZEA	EMPREITADA				01-01-2005	31-12-2005	5,00	128.100,00	128.100,00	128.100,00	92,99	92,99
	0402/07/03/0301	0207 2005 1 225	RUA DOS COUTEIRINHOS	EMPREITADA				01-01-2005	31-12-2005	5,00	157.500,00	178.100,00	178.100,00	92,99	92,99
	0402/07/03/0301	0208 2005 1 226	BENEFICIAÇÃO DA RUA DO VALE - AGUA DE MADEIROS	EMPREITADA				01-01-2005	31-12-2005	5,00	157.500,00	178.100,00	178.100,00	92,99	92,99
	0402/07/03/0301	0209 2005 1 227	RUA MANUEL ALVES CRUZ	EMPREITADA				01-01-2005	31-12-2005	5,00	157.500,00	178.100,00	178.100,00	92,99	92,99
	0402/07/03/0301	0210 2005 1 228	BENEFICIAÇÃO DA RUA PROF. NERY CARUCHO	EMPREITADA				01-01-2005	31-12-2005	5,00	157.500,00	178.100,00	178.100,00	92,99	92,99
	0402/07/03/0301	08 2005 1 229	OBRAS DE REMODELAÇÃO E DE BENEFICIAÇÃO DIVERSAS NA REDE MARIA-MOITA	EMPREITADA				01-01-2005	31-12-2005	48.700,00	48.700,00	22.431,15	48.695,43	99,99	99,99
	0402/07/03/0301	0801 2005 1 229	PROJECTO DE RECONSTRUÇÃO DA RUA ESQUERDA	EMPREITADA				01-01-2005	31-12-2005	5,00	5,00	5,00	5,00	100,00	100,00
	0402/07/03/0301	0802 2005 1 230	PROJECTO DE ALARGAMENTO, CORRECÇÃO DA RUA (LUGAÇÃO) MOITA AO LUGAR DO BREGIO DE AGUA	EMPREITADA				01-01-2005	31-12-2005	5,00	5,00	5,00	5,00	100,00	100,00
	0402/07/03/0301	0803 2005 1 231	PROJECTO DE ARRANJO DO ESPACO ENTRE A EN 242 E A ESCHMAN STAHL	EMPREITADA				01-01-2005	31-12-2005	5,00	5,00	5,00	5,00	100,00	100,00
	0402/07/03/0301	0804 2005 1 232	OBRAS DE REMODELAÇÃO E DE BENEFICIAÇÃO DIVERSAS NA REDE MARIA-MOITA	EMPREITADA				01-01-2005	31-12-2005	48.700,00	48.700,00	22.431,15	48.695,43	99,99	99,99
	01/03/07/01/01	0401 2005 1 235	ACQUISICAO DE TERREIROS PARA O DOMINIO PUBLICO	OUTRA				01-01-2005	31-12-2005	13.825,00	13.825,00	55.300,00	12.845,65	92,99	92,99
	01/03/07/01/01	0402 2005 1 236	ACQUISICAO DE TERREIROS PARA O DOMINIO PRIVADO	OUTRA				01-01-2005	31-12-2005	13.825,00	13.825,00	55.300,00	12.845,65	92,99	92,99
	0402/07/01/10	0501 2005 1 237	ACQUISICAO DE MATERIA PARA MANUTENCAO DE SEMAFOROS	OUTRA				01-01-2005	31-12-2005	63.300,00	63.300,00	12.778,54	45.788,39	72,34	76,98
	0402/07/01/10	0502 2005 1 238	ACQUISICAO DE SEMAFOROS, SINALÉTICA, OUTROS E GRANDES REPARACOES	OUTRA				01-01-2005	31-12-2005	50.000,00	50.000,00	12.778,54	45.788,39	91,58	93,26
	0402/07/01/01	0101 2005 1 143	ACQUISICAO DE TERREIROS PARA O DOMINIO PUBLICO	OUTRA				01-05-2006	31-12-2006	10,00	10,00	10,00	10,00	100,00	100,00
	0402/07/01/01	02 2006 1 144	ACQUISICAO DE TERREIROS PARA O DOMINIO PRIVADO	OUTRA				01-05-2006	31-12-2006	5,00	5,00	5,00	5,00	100,00	100,00
	0402/07/03/0301	0201 2006 1 145	BECCO DO ARBANTE	EMPREITADA				01-05-2006	31-12-2006	95.550,00	95.550,00	95.550,00	95.550,00	100,00	100,00
	0402/07/03/0301	0202 2006 1 146	OBRAS DIVERSAS DE REDE MARIA EM VIEIRA LERIA	EMPREITADA				01-05-2006	31-12-2006	23.000,00	23.000,00	23.000,00	23.000,00	100,00	100,00
	0402/07/03/0301	03 2006 1 147	ACESSIBILIDADES A ORDEM	EMPREITADA				01-05-2006	31-12-2006	15,00	210.000,00	210.015,00	210.015,00	100,00	100,00
	0402/07/03/0301	0301 2006 1 147	BENEFICIAÇÃO NAS RUAS JOAO GALO, ALVAREZ BARRO, INDUSTRIA DE PLASTICOS,	EMPREITADA				01-05-2006	31-12-2006	5,00	105.005,00	105.005,00	105.005,00	100,00	100,00
	0402/07/03/0301	0302 2006 1 148	TRAVESSA DE VALVERE	EMPREITADA				01-05-2006	31-12-2006	5,00	63.000,00	63.000,00	63.000,00	100,00	100,00
	0402/07/03/0301	0303 2006 1 149	BENEFICIAÇÃO DA RUA OFICAO SOMERS	EMPREITADA				01-05-2006	31-12-2006	5,00	42.000,00	42.000,00	42.000,00	100,00	100,00
	0402/07/03/0301	04 2006 1 150	OBRAS NA REDE MARIA	EMPREITADA				01-05-2006	31-12-2006	1.382.367,74	497.336,65	1.979.903,89	293.865,46	21,42	15,43
	0402/07/03/0301	0401 2006 1 151	REFORMULACAO DA ROTUNDA BANHA SANTA ISABEL - S. PEDRO DE MOEL	EMPREITADA				01-05-2006	31-12-2006	168.000,00	168.000,00	168.000,00	168.000,00	100,00	100,00
	0402/07/03/0301	0402 2006 1 152	REPAVIMENTACAO E FINTURA DA AV LIBERDADE	EMPREITADA				01-05-2006	31-12-2006	500,00	500,00	500,00	500,00	100,00	100,00
	0402/07/03/0301	0403 2006 1 153	RUA DANAO	EMPREITADA				01-05-2006	31-12-2006	13.675,00	13.675,00	13.675,00	13.675,00	100,00	100,00
	0402/07/03/0301	0404 2006 1 154	RUA DE GOA	EMPREITADA				01-05-2006	31-12-2006	32.575,00	32.575,00	32.575,00	32.575,00	100,00	100,00
	0402/07/03/0301	0405 2006 1 155	RUA DA VARZEA	EMPREITADA				01-05-2006	31-12-2006	12.600,00	12.600,00	12.600,00	12.600,00	100,00	100,00
	0402/07/03/0301	0406 2006 1 156	RUA LUCIANO MIGUEIS	EMPREITADA				01-05-2006	31-12-2006	12.600,00	12.600,00	12.600,00	12.600,00	100,00	100,00
	0402/07/03/0301	0407 2006 1 157	RUA DA JUVENTUDE	EMPREITADA				01-05-2006	31-12-2006	95.250,00	95.250,00	95.250,00	95.250,00	100,00	100,00
	0402/07/03/0301	0408 2006 1 158	RUA DA REPUBLICA	EMPREITADA				01-05-2006	31-12-2006	42.200,00	42.200,00	42.200,00	42.200,00	100,00	100,00
	0402/07/03/0301	0409 2006 1 159	RUA VASCO DA GAMA	EMPREITADA				01-05-2006	31-12-2006	20.750,00	20.750,00	20.750,00	20.750,00	100,00	100,00
	0402/07/03/0301	0410 2006 1 160	RUA DA BENTA	EMPREITADA				01-05-2006	31-12-2006	26.250,00	26.250,00	26.250,00	26.250,00	100,00	100,00
	0402/07/03/0301	0411 2006 1 161	TRAVESSA DAS ANDORINHAS	EMPREITADA				01-05-2006	31-12-2006	9.200,00	9.200,00	9.200,00	9.200,00	100,00	100,00
	0402/07/03/0301	0412 2006 1 162	TROCO DA RUA ENG. ANDRE NAVARRO	EMPREITADA				01-05-2006	31-12-2006	16.500,00	16.500,00	16.500,00	16.500,00	100,00	100,00
	0402/07/03/0301	0413 2006 1 163	RUA FLORESTAS GRAVADORES	EMPREITADA				01-05-2006	31-12-2006	10.500,00	10.500,00	10.500,00	10.500,00	100,00	100,00
	0402/07/03/0301	0414 2006 1 164	RUA DOS BARROSEIROS	EMPREITADA				01-05-2006	31-12-2006	15.750,00	15.750,00	15.750,00	15.750,00	100,00	100,00
	0402/07/03/0301	0415 2006 1 165	RUA FLORESTAS GRAVADORES	EMPREITADA				01-05-2006	31-12-2006	22.500,00	22.500,00	22.500,00	22.500,00	100,00	100,00
	0402/07/03/0301	0416 2006 1 166	RUA FONTE DA BOAVISTA	EMPREITADA				01-05-2006	31-12-2006	12.350,00	12.350,00	12.350,00	12.350,00	100,00	100,00
	0402/07/03/0301	0417 2006 1 167	RUA CASAL DA FORMIGA	EMPREITADA				01-05-2006	31-12-2006	40.000,00	40.000,00	40.000,00	40.000,00	100,00	100,00
	0402/07/03/0301	0418 2006 1 168	RUA ANTONIO SOUSA	EMPREITADA				01-05-2006	31-12-2006	21.500,00	21.500,00	21.500,00	21.500,00	100,00	100,00
	0402/07/03/0301	0419 2006 1 169	RUA ANTONIO SERRA CALADO	EMPREITADA				01-05-2006	31-12-2006	26.000,00	26.000,00	26.000,00	26.000,00	100,00	100,00
	0402/07/03/0301	0420 2006 1 170	RUA DA FAZ ENDE RUA GRAVOS DE ABRIL	EMPREITADA				01-05-2006	31-12-2006	25.000,00	25.000,00	25.000,00	25.000,00	100,00	100,00
	0402/07/03/0301	0421 2006 1 171	RUA GRAVOS DE ABRIL	EMPREITADA				01-05-2006	31-12-2006	17.600,00	17.600,00	17.600,00	17.600,00	100,00	100,00
	0402/07/03/0301	0422 2006 1 172	TRAVESSA 25 DE ABRIL	EMPREITADA				01-05-2006	31-12-2006	21.800,00	21.800,00	21.800,00	21.800,00	100,00	100,00
	0402/07/03/0301	0423 2006 1 173	RUA JOSE DE JESUS	EMPREITADA				01-05-2006	31-12-2006	61.600,00	61.600,00	61.600,00	61.600,00	100,00	100,00
	0402/07/03/0301	0424 2006 1 174	OBRAS DE REMODELAÇÃO E DE BENEFICIAÇÃO DIVERSAS NA REDE MARIA-MOITA	EMPREITADA				01-05-2006	31-12-2006	2.904,00	2.904,00	2.904,00	2.904,00	100,00	100,00
	0402/07/03/0301	0425 2006 1 175	BENEFICIAÇÃO DA RUA DO REFOUSO ATE AO LIMITE DO CONCELHO	EMPREITADA				01-05-2006	31-12-2006	250.000,00	250.000,00	252.904,00	2.904,00	1,15	1,15

Documentos de Prestação de Contas - Ano 2006

MUNICÍPIO DA MARINHA GRANDE

EXECUÇÃO DO PLANO PLURIANUAL DE INVESTIMENTOS

ANO 2006

MUNICÍPIO DA MARINHA GRANDE
(Designação do Autarquia Local)

Objetivo	Código da classificação econômica	Código / Ano / Tipo / Número do Projeto / Ação	Designação do Programa e Projeto / Ação	Forma de Realização	Fonte de Financiamento		Datas		Montante Previsto		Montante Executado		Exec. Financeira Anual	Exec. Financeira Global
					AC	AA	FC	Início	Fim	Ano	Anos Seguintes	Total		
4.2.3	0103.08050102	03 2004 1 59	PROTÓCOLO DE DELEGAÇÃO DE COMPETÊNCIAS	OUTRA				01-01-2004		148.044,42		83.259,28	83.259,28	83,12
	0103.08050103	03 2004 1 49	UNTA DE REGUIRES DA MOTA	OUTRA				01-01-2004	14.951,53	14.951,53	14.904,77	44.533,46	69,49	
	0103.08050103	04 2004 1 180	PROTÓCOLO DE DELEGAÇÃO DE COMPETÊNCIAS	OUTRA				01-01-2004	14.951,53	14.951,53	14.904,77	44.533,46	99,69	
	0103.08050103	0104 2005 1 245	OUTROS	OUTRA				01-01-2005						99,90
4.2.4	0103.08050104	01 2001 1 355	ASSOCIAÇÃO MUNICÍPIOS ALTA ESTREMADURA	OUTRA				01-10-2001	54.254,51	54.254,51	2.367,48	22.549,52	4,36	
	0103.08050104	02 2004 1 61	ACQUIRÇÃO DA SEDE DA AMAE	OUTRA	100			01-01-2004	3.200,00	3.200,00	17.949,45	20.316,92	73,98	
	0103.08050104	03 2004 1 166	CENTRO CRENATORIO	OUTRA				01-01-2004						
	0103.08050104	04 2004 1 167	PARTICIPAÇÃO NO CAPITAL SOCIAL DA MUNICÍPIA	OUTRA				01-03-2004			997,59	997,59		
	0103.08050104	05 2004 1 187	PARTICIPAÇÃO NO CAPITAL SOCIAL DA RESILIS	OUTRA				01-03-2004			1.235,00	1.235,00		
	0103.08050104	0501 2004 1 194	LEIRIA REGAIO DIGITAL	OUTRA				01-09-2004	51.054,51	51.054,51				
	0103.090702	0103 2002 1 149	DESPESES CAPITAL DIVERSAS C/ O PROJECTO LEIRIA REGAIO DIGITAL	OUTRA				01-05-2002	51.054,51	51.054,51				
			PARTICIPAÇÃO NA AGENCIA DE DESERV. REG. SISTEMAS DE INFORMACAO	OUTRA		100		01-05-2002	12.982.769,52	19.006.735,62	5.141.018,03	31.859.898,82	40,86	54,62
			TOTAL GERAL							12.982.769,52	19.006.735,62	31.859.898,82	40,86	54,62


ORGÃO DELIBERATIVO
Em 23 de Abril de 2007

ORGÃO EXECUTIVO
Em 17 de Abril de 2007

[Handwritten signatures and initials]

EXECUÇÃO DO PLANO DE ACTIVIDADES MUNICIPAL

DOCUMENTOS DE PRESTAÇÃO DE CONTAS DE 2006

A collection of handwritten signatures and initials in black ink, located at the bottom right of the page. The signatures are stylized and appear to be from multiple individuals.

EXECUÇÃO DO PLANO DE ACTIVIDADES MUNICIPAL

ANO 2006

MUNICÍPIO DA MARINHA GRANDE
(Designação de Actividade Local)

Objectivo	Código de classificação económica	Código / Ano / Tipo / Número do Projecto / Acção	Designação do Programa e Projecto / Acção	Forma de Realização	Fonte de Financiamento			Dobras		Montante Revisado		Total	Anos Anteriores	Montante Executado	Ano	Exec. Financeira Anual	Exec. Financeira Global
					AC	AA	FC	Início	Fim	Ano	Anos Seguintes						
1.			FUNÇÕES GERAIS														
1.2			SEGURANÇA E ORDEM PÚBLICAS														
1.2.1.			PROTECÇÃO CIVIL E LUTA CONTRA INCÊNDIOS														
1.2.1.1.			BOMBEIROS VOLUNTÁRIOS														
		01	BOMBEIROS VOLUNTÁRIOS DA MARINHA GRANDE	OUTRA				01-01-2004	31-12-2004	50.000,00	50.000,00	50.000,00	156.600,00	50.000,00	100,00	100,00	
		0101	DESPESAS DE FUNCIONAMENTO	OUTRA	100			01-01-2004	31-12-2004	50.000,00	50.000,00	50.000,00	156.600,00	50.000,00	100,00	100,00	
		02	BOMBEIROS VOLUNTÁRIOS DE VIEIRA DE LEIRA	OUTRA				01-05-2006	31-12-2006	25.000,00	25.000,00	25.000,00	61.000,00	25.000,00	100,00	100,00	
		0201	DESPESAS DE FUNCIONAMENTO	OUTRA	100			01-01-2004	31-12-2004	25.000,00	25.000,00	25.000,00	61.000,00	25.000,00	100,00	100,00	
		01	BOMBEIROS VOLUNTÁRIOS DA MARINHA GRANDE	OUTRA				01-05-2006	31-12-2006	5.000,00	5.000,00	5.000,00					
		0101	APOIO A AQUISIÇÃO DE EQUIPAMENTO PARA COMBATE A INCÊNDIOS	OUTRA				01-05-2006	31-12-2006	5.000,00	5.000,00	5.000,00					
		02	BOMBEIROS VOLUNTÁRIOS DE VIEIRA DE LEIRA	OUTRA				01-05-2006	31-12-2006	10.000,00	10.000,00	10.000,00					
1.2.1.2.			PLANO MUNICIPAL INTERVENÇÃO FLORESTAL	OUTRA				01-05-2006	31-12-2006	131.204,94	114.984,95	131.204,94	4.257,20	8.934,46	13.253,46	6,85	
		02	PLANO ORIENTADOR DE BRENHAÇÃO DO CONCELHO DA MARINHA GRANDE					01-05-2006	31-12-2006	81.000,94	109.104,35	190.107,29		7.034,26	7.034,26	8,68	
		0202	CANDIDATURA AO PLANO ORIENTADOR DE BRENHAÇÃO DO CONCELHO DA MARINHA GRANDE					30-06-2005	31-12-2005	81.000,94	109.104,35	190.107,29		7.034,26	7.034,26	8,68	
		0202						01-01-2006	31-12-2006	500,00	500,00	500,00					
		0202						01-01-2006	31-12-2006	2.550,00	2.550,00	2.550,00		1.026,61	40,26		
		0202						12-04-2006	31-12-2006	12.447,29	12.447,29	12.447,29					
		0202						01-05-2006	31-12-2006	5.000,00	5.000,00	5.000,00					
		0202						01-05-2006	31-12-2006	48.225,39	48.225,39	48.225,39					
		0202						01-05-2006	31-12-2006	16.980,26	16.980,26	16.980,26		6.007,65	35,38		
		0202						01-05-2006	31-12-2006	1.960,20	5.880,40	7.840,60	4.257,20	1.960,20	6.219,40	100,00	
		0202						01-11-2005	31-10-2005	1.960,20	5.880,40	7.840,60	4.257,20	1.960,20	6.219,40	100,00	
		0201	CANDIDATURA AO PROGRAMA AGRO	OUTRA				01-05-2006	31-12-2006	48.321,80	48.321,80	48.321,80					
		0101	INTERVENÇÃO NO PIRHAL DO CASAL DA BOA ESPERANÇA	OUTRA				01-05-2006	31-12-2006	48.321,80	48.321,80	48.321,80					
		0101						01-05-2006	31-12-2006	46.826,10	46.826,10	46.826,10					
		0101						01-05-2006	31-12-2006	1.495,70	1.495,70	1.495,70					
		0101						01-05-2006	31-12-2006	4.038.648,26	3.340.402,58	7.379.245,84	6.644.646,88	3.301.566,28	12.146.213,16	86,76	
		0101						01-05-2006	31-12-2006	841.713,43	588.202,58	1.429.916,01	1.593.941,88	785.596,44	2.977.538,32	93,18	
		0101						01-05-2006	31-12-2006	46.491,77	22.300,00	68.791,77	50.340,00	44.148,00	94.488,00	79,18	
		0101						01-05-2006	31-12-2006	9.789,77	9.789,77	9.789,77	7.990,00	7.440,00	15.340,00	76,04	
		04	APOIOS DIVERSOS A AGRUPAMENTOS ANO LECTIVO 2004/2005 ENSINO PRÉ-ESCOLAR					01-10-2004	31-12-2004	3.250,00	3.250,00	3.250,00					
		0401	APDR AGRUPAMENTOS ANO LECTIVO 2004/2005 AQUISIÇÃO DE MATERIAL DIDACTICO(ENSINO PRÉ-ESCOLAR)	OUTRA				01-10-2004	31-12-2004	7.440,00	7.440,00	7.440,00	4.650,00	7.440,00	12.090,00	100,00	
		03	APOIOS AOS AGRUPAMENTOS PARA O ANO LECTIVO 2005/2006-ENSINO PRÉ-ESCOLAR					01-01-2005	31-12-2005	7.440,00	7.440,00	7.440,00	4.650,00	7.440,00	12.090,00	100,00	
		0301	APOIOS AOS AGRUPAMENTOS PARA AQUISIÇÃO DE MATERIAL DIDACTICO PARA O ENSINO PRÉ-ESCOLAR NO ANO LECTIVO 2005/2006	OUTRA				01-01-2005	31-12-2005	7.440,00	7.440,00	7.440,00	4.650,00	7.440,00	12.090,00	100,00	
		03	MATERIAL E EQUIPAMENTO					01-07-2006	31-12-2006	2.348,77	2.348,77	2.348,77					
		0304	INTERVENÇÃO INFORMATICA DAS ESCOLAS DO ENSINO PRÉ-ESCOLAR DO CONCELHO DA MARINHA GRANDE	OUTRA				01-07-2006	31-12-2006	2.348,77	2.348,77	2.348,77					

MUNICÍPIO DA MARINHA GRANDE

EXECUÇÃO DO PLANO DE ACTIVIDADES MUNICIPAL

ANO 2006

MUNICÍPIO DA MARINHA GRANDE
 (Designação de Actividade Local)

Objectivo	Código de classificação económico	Código / Ano / Tipo / Acção	Designação do Programa e Projecto / Acção	Forma de Realização	Fonte de Financiamento			Montante Previsto		Montante Executado Ano	Total	Eac. Financeira Anual	Eac. Financeira Global
					AC	AA	FC	Ano	Anos Seguintes				
	06/02/0108	0204_2005_A_137	ENSINO BASICO					1.985,27					
2.1.1.2.	06/02/0220	0204_2006_A_137	APOIOS DIVERSOS A AGRUPAMENTOS-ANO LECTIVO 2004/2005 AF DIV AGRUPAMENTOS-ANO LECTIVO 2004/2005-AQUISIÇÃO DE MATERIAL DIDACTICO	OUTRA				1.238,40	22.500,00	36.708,00	42.440,00	79.148,00	100,00
	06/04/0305	0401_2004_A_133	PROTÓCOLOS						9.000,00	9.000,00	9.000,00		
	06/04/0305	05_2004	PROTÓCOLOS						18.500,00	18.500,00	18.500,00		
	06/04/0305	0501_2004_A_135	PROTÓCOLO DE COLABORAÇÃO COM A E. R. COMBIA-ANO LECTIVO 2004/2005	OUTRA					18.500,00	18.500,00	18.500,00		
	06/04/0305	04_2005	APOIOS AOS AGRUPAMENTOS PARA O ANO LECTIVO 2005/2006-ENSINO BASICO					20.400,00		20.400,00	14.940,00	35.340,00	100,00
	06/04/0305	0401_2005_A_4	APOIOS AOS AGRUPAMENTOS PARA AQUISIÇÃO DE MATERIAL DIDACTICO PARA O ENSINO BASICO-ANO LECTIVO 2005/2006	OUTRA				20.400,00		20.400,00	14.940,00	35.340,00	100,00
	06/04/0305	02_2006	APOIOS AOS AGRUPAMENTOS PARA O ANO LECTIVO 2006/2007-ENSINO PRE-ESCOLAR					6.348,00	6.000,00	6.348,00	6.348,00	6.348,00	100,00
	06/04/0305	0301_2006_A_3	AF DIV AGRUPAMENTOS-ANO LECTIVO 2006/2007-AQUISIÇÃO DE MATERIAL DIDACTICO-ENSINO PRE-ESCOLAR	OUTRA				6.348,00	6.000,00	6.348,00	6.348,00	6.348,00	100,00
	06/04/0305	04_2006	APOIOS AOS AGRUPAMENTOS PARA O ANO LECTIVO 2006/2007-ENSINO BASICO					9.960,00	16.500,00	9.960,00	9.960,00	9.960,00	100,00
	06/04/0305	0401_2006_A_4	APOIOS AOS AGRUPAMENTOS PARA AQUISIÇÃO DE MATERIAL DIDACTICO PARA O ENSINO BASICO-ANO LECTIVO 2006/2007	OUTRA				9.960,00	16.500,00	9.960,00	9.960,00	9.960,00	100,00
2.1.2.			SERVIÇOS AUXILIARES DE ENSINO					795.221,66	545.709,58	1.543.601,88	739.448,44	2.283.050,32	97,99
2.1.2.1.			BIBLIOTECAS ESCOLARES					16.750,00	7.200,00	23.950,00	15.125,00	39,34	63,19
		02_2006	ANIMAÇÃO SOCIO EDUCATIVA NAS BIBLIOTECAS ESCOLARES					7.200,00	7.200,00	7.200,00	7.200,00	7.200,00	100,00
	06/02/0220	0201_2006_A_5	ANIMAÇÃO SOCIO EDUCATIVA NAS BIBLIOTECAS ESCOLARES- ANO LECTIVO 2006/2007	OUTRA				7.200,00	7.200,00	7.200,00	7.200,00	7.200,00	100,00
	06/04/0305	03_2006	ACÇÃO SOCIAL ESCOLAR-ENSINO BASICO-ANO LECTIVO 2006-2007					12.625,00		12.625,00	11.400,00	11.400,00	90,38
	06/04/0305	0301_2006_A_6	APOIO DIVERSOS PARA OS ALUNOS CARENÇADOS DO ENSINO PRE-ESCOLAR-ANO LECTIVO 2006-2007	OUTRA				12.625,00		12.625,00	11.400,00	11.400,00	90,38
	06/04/0305	0301_2006_A_6	ACÇÃO SOCIAL ESCOLAR					12.625,00		12.625,00	11.400,00	11.400,00	90,38
	06/04/0305	0301_2006_A_6	ACÇÃO SOCIAL ESCOLAR					12.625,00		12.625,00	11.400,00	11.400,00	90,38
	06/04/0305	04_2006	ACÇÃO SOCIAL ESCOLAR-ENSINO PRE-ESCOLAR-ANO LECTIVO 2006-2007					4.125,00		4.125,00	3.775,00	3.775,00	90,38
2.1.2.2.			APOIO DIVERSOS PARA OS ALUNOS CARENÇADOS DO ENSINO PRE-ESCOLAR-ANO LECTIVO 2006-2007					4.125,00		4.125,00	3.775,00	3.775,00	90,38
	06/04/0305	0401_2006_A_7	ACÇÃO SOCIAL ESCOLAR					4.125,00		4.125,00	3.775,00	3.775,00	90,38
	06/04/0305	0401_2006_A_7	ACÇÃO SOCIAL ESCOLAR					4.125,00		4.125,00	3.775,00	3.775,00	90,38
	06/04/0305	01_2004	ENSINO BASICO							33.550,00	33.550,00		
	06/04/0305	0101_2004_A_3	APOIO DIVERSOS À ACÇÃO SOCIAL ESCOLAR-ALUNOS CARENÇADOS-ENSINO BASICO	OUTRA						33.550,00	33.550,00		
	06/04/0305	0101_2004_A_3	APOIO DIVERSOS À ACÇÃO SOCIAL ESCOLAR-ALUNOS CARENÇADOS-ENSINO BASICO	OUTRA	100					33.550,00	33.550,00		
	06/04/0305	02_2004	ENSINO PRE-ESCOLAR										
	06/04/0305	0201_2004_A_4	APOIO DIVERSOS À ACÇÃO SOCIAL ESCOLAR-ALUNOS CARENÇADOS-ENSINO PRE-ESCOLAR	OUTRA									
	06/04/0305	0201_2004_A_4	APOIO DIVERSOS À ACÇÃO SOCIAL ESCOLAR-ALUNOS CARENÇADOS-ENSINO PRE-ESCOLAR	OUTRA	100								
	06/04/0305	01_2005	ACÇÃO SOCIAL ESCOLAR-ENSINO BASICO-ANO LECTIVO 2005-2006										
	06/04/0305	0101_2005_A_5	APOIO DIVERSOS PARA OS ALUNOS CARENÇADOS DO ENSINO BASICO-ANO LECTIVO 2005-2006	OUTRA									
	06/04/0305	0101_2005_A_5	APOIO DIVERSOS PARA OS ALUNOS CARENÇADOS DO ENSINO BASICO-ANO LECTIVO 2005-2006	OUTRA									
	06/04/0305	0201_2005_A_6	ACÇÃO SOCIAL ESCOLAR-ENSINO PRE-ESCOLAR-ANO LECTIVO 2005-2006	OUTRA									
2.1.2.3.			ACTIVIDADES DIVERSAS										
	06/04/0305	01_2004	ACTIVIDADES DIVERSAS										
	06/04/0305	0101_2004_A_5	COMEMORAÇÕES DO CARNAVAL	OUTRA									
	06/02/0210	0101_2004_A_5	COMEMORAÇÕES DO CARNAVAL	OUTRA	100								

Handwritten signatures and initials at the bottom of the page.

MUNICÍPIO DA MARINHA GRANDE

EXECUÇÃO DO PLANO DE ACTIVIDADES MUNICIPAL

MUNICÍPIO DA MARINHA GRANDE
(Designação do Autarquia Local)

ANO 2006

Objectivo	Código de classificação económico	Código / Ano / Tipo / Número do Projecto / Acção	Designação do Programa e Projecto / Acção	Forma de Realização	Fonte de Financiamento			Data	Montante Previsto		Montante Executado		Exec. Financeira Anual	Exec. Financeira Global
					AC	AA	FC		Ano	Anos Seguintes	Total	Anos Anteriores		
	06/020220	0101 2004 A 5												
	06/020225	0101 2004 A 5												
	06/020225	0102 2004 A 6	DIA DA BANDA	OUTRA		100		01-01-2004	31-12-2004			195,70	195,70	
	06/020225	0103 2004 A 7	PASSEIOS PEDESTRES	OUTRA		100		01-01-2004	31-12-2004			1.216,99	1.216,99	
	06/020220	0104 2004 A 8	ANIMAÇÃO FOLK NO PARQUE	OUTRA		100		01-01-2004	31-12-2004					
	06/020225	0104 2004 A 8												
	06/020225	0105 2004 A 9	DIA MUNICIPAL DA CRIANÇA	OUTRA		100		01-01-2004	31-12-2004			14.990,44	14.990,44	
	06/020105	0105 2004 A 9												
	06/020115	0105 2004 A 9												
	06/020120	0105 2004 A 9												
	06/020210	0105 2004 A 9												
	06/020220	0105 2004 A 9												
	06/020225	0105 2004 A 9												
	06/020185	0106 2004 A 10	APOIO AO CONSELHO MUNICIPAL DE EDUCAÇÃO	OUTRA		100		01-01-2004	31-12-2004			3.989,20	3.989,20	
	06/020115	0106 2004 A 10												
	06/020220	0106 2004 A 10												
	06/020225	0106 2004 A 10												
	06/060305	0106 2004 A 10												
	06/060701	0106 2004 A 10												
	0103/04050104	0107 2004 A 11	ELABORAÇÃO DA CARTA EDUCATIVA BELA AME	OUTRA		100		01-01-2004	31-12-2004			1.742,67	1.742,67	
	0108 2004 A 12	0108 2004 A 12	VALÊNCIA DO PROLONGAMENTO DE HORARIO	OUTRA		100		01-01-2004	31-12-2004			13.903,21	13.903,21	
	06/020105	0108 2004 A 12												
	06/020120	0108 2004 A 12												
	06/020220	0108 2004 A 12												
	06/020225	0108 2004 A 12												
	06/060305	0108 2004 A 12												
		01 2005	ACTIVIDADES DIVERSAS											
	06/020210	0102 2005 A 8	DIA DA BANDA	OUTRA				01-01-2005	31-12-2005			119,00	119,00	
	06/020225	0102 2005 A 8												
	06/020105	0103 2005 A 9	PASSEIOS PEDESTRES	OUTRA				01-01-2005	31-12-2005			5.728,26	5.728,26	
	06/020113	0103 2005 A 9												

[Handwritten signatures and initials]

MUNICÍPIO DA MARINHA GRANDE

EXECUÇÃO DO PLANO DE ACTIVIDADES MUNICIPAL

ANO 2006

MUNICÍPIO DA MARINHA GRANDE
(Designação da Actividade Local)

Objectivo	Código de classificação económica	Código / Ano / Tipo / Número do Projecto / Acção	Designação do Programa e Projecto / Acção	Forma de Realização	Fonte de Financiamento		Data Início	Data Fim	Montante Previsto		Montante Executado	Exec. Financeira Anual	Exec. Financeira Global
					AC	AA			Ano	Anos Seguintes			
	06/02/0105	0102 2006 A 9					01-05-2006	31-12-2006					
	06/02/0115	0102 2006 A 9					01-05-2006	31-12-2006	8.500,00		8.500,00	81,97	91,91
	06/02/0105	0103 2006 A 10	DIA MUNDIAL DA CRIANÇA	OUTRA							7.812,50	7,81	7,81
	06/02/0115	0103 2006 A 10							350,00		353,40	95,24	
	06/02/0120	0103 2006 A 10							2.500,00		1.855,51	73,42	
	06/02/0210	0103 2006 A 10							5.650,00		5.643,59	99,89	
	06/02/0225	0103 2006 A 10							916,31	916,31	916,31	100,00	100,00
	06/02/0310	0104 2006 A 11	DIA DA BANDEIRA	OUTRA					540,00		540,00	100,00	
	06/02/0220	0104 2006 A 11							343,00		343,00	100,00	
	06/02/0225	0104 2006 A 11							13,31		13,31	100,00	
	02	2006	APOIO AS ACTIVIDADES EXTRA-CURRICULARES PROMOVIDAS POR OUTRAS ENTIDADES AFORAS AS ACTIVIDADES EXTRA-CURRICULARES PROMOVIDAS PELOS AGRUPAMENTOS NO ANO LECTIVO 2006/2007	OUTRA			01-05-2006	31-12-2007	1.100,00	41.200,00	500,00	45,45	1,18
	06/04/0305	0201 2006 A 12							300,00	40.000,00	500,00	100,00	1,23
	06/04/0701	0202 2006 A 13	APOIO A OUTRAS ENTIDADES DESPORTO ESCOLAR	OUTRA			01-05-2006	31-12-2007	600,00	1.200,00	1.800,00	97,18	99,21
	2.1.2.4.								66.620,50	66.620,50	232.660,37	64,74	317,45
	06/04/0701	01 2004	ENSINO PRE ESCOLAR	OUTRA							34.000,00	34,00	
	06/04/0701	0101 2004 A 13	PROJECTO DE PSICOMOTRICIDADE NO PRE ESCOLAR	OUTRA			01-01-2004	31-12-2004	65.537,50		65.537,50	211,51	275,18
	06/04/0701	02 2004	ENSINO BÁSICO	OUTRA							30.300,00	30,30	
	06/04/0701	0201 2004 A 14	FOMENTO DA PRÁTICA DE JUDO	OUTRA			01-01-2004	31-12-2004	46.600,00		46.600,00	129,33	175,04
	06/04/0701	0202 2004 A 15	INATACAO-PROTOCOLO DESPORTIVO NAUTICO A GRANDE	OUTRA			01-01-2004	31-12-2004	18.937,50		18.937,50	51,87	69,44
	06/04/0701	0203 2004 A 16	NATACAO-PROTOCOLO DESPORTIVO COM-IV	OUTRA			01-01-2004	31-12-2004	1.089,00		1.089,00	7,38	9,45
	06/04/0701	02 2005	ENSINO PRE ESCOLAR	OUTRA							7.388,95	8,47	100,00
	06/04/0701	0201 2005 A 14	PROJECTO DE PSICOMOTRICIDADE NO PRE ESCOLAR-ANO LECTIVO 2005/2006	OUTRA			01-01-2005	31-12-2005	1.089,00		1.089,00	7,38	9,45
	06/04/0701	0201 2005 A 15	PROJECTO DE ACTIVIDADES FISICAS DO 1º CICLO DO ENSINO BASICO-ANO LECTIVO 2005/2006	OUTRA			01-01-2005	31-12-2005	150.369,00	81.250,00	232.219,00	272,93	405,80
	2.1.2.5.		TRANSPORTES ESCOLARES	OUTRA							3.855,00	3,85	98,71
	06/02/0210	01 2003 A 9	DEFESA COM TRANSPORTE DE ALUNOS	OUTRA			01-01-2003	31-12-2003	3.855,00		3.855,00	101,47	104,16
	06/02/0210	01 2004 A 17	DEFESA COM TRANSPORTE DE ALUNOS	OUTRA			01-01-2004	31-12-2004			147.605,60	147,60	
	06/04/0701	01 2004 A 17											
	06/04/0701	01 2005	DEFESA COM TRANSPORTE DE ALUNOS NO ANO LECTIVO 2005/2006	OUTRA					106.814,00		106.814,00	23,65	99,17
	06/02/0210	0101 2005 A 12	DEFESA COM TRANSPORTE ESCOLAR DE ALUNOS - ALUGUER DE VANTUBAS A EMPRESAS	OUTRA			01-01-2005	31-12-2005	78.500,00		78.500,00	77,41	98,61
	06/02/0210	0102 2005 A 18	DEFESA COM TRANSPORTE ESCOLAR DE ALUNOS - PROTOCOLOS	OUTRA			01-01-2005	31-12-2005	28.314,00		28.314,00	23,65	100,00
	06/04/0305	0102 2005 A 18											
	06/04/0701	0102 2005 A 18	DEFESA COM TRANSPORTE ESCOLAR DE ALUNOS DEFICIENTES	OUTRA			01-01-2005	31-12-2005	28.314,00		28.314,00	100,00	
	06/02/0210	0103 2005 A 19	DEFESA COM TRANSPORTE ESCOLAR DE ALUNOS DEFICIENTES	OUTRA									

MUNICÍPIO DA MARINHA GRANDE

EXECUÇÃO DO PLANO DE ACTIVIDADES MUNICIPAIS

ANO 2006

Objetivo	Código da classificação económica	Código / Ano / Tipo / Número do Projeto / Ação	Designação de Programa e Projeto / Ação	Forma de Realização		Fonte de Financiamento		Datas		Montante Previsto		Montante Executado		Espec. Financeiro Anual	Espec. Financeiro Global
				AC	AA	FC	Fin	Ano	Anos Seguintes	Total	Ano	Total			
		01 2006	DESPEZA COM TRANSPORTE DE ALUNOS NO ANO LECTIVO 2006/2007							39.500,00	81.650,00	24.651,68	24.651,68	61,76	20,28
	06/020210	0101 2006 A 14	DESPEZA COM TRANSPORTE ESCOLAR DE ALUNOS - ALUGUER DE MATURAS A EMPRESAS-ANO LECTIVO 2006/2007					01-05-2006	31-12-2007	38.500,00	76.000,00	24.651,68	24.651,68	64,05	21,58
		0102 2006 A 15	DESPEZA COM TRANSPORTE ESCOLAR DE ALUNOS - PROTOCOLOS PREF E INETISE- ANO LECTIVO 2006/2007					01-05-2006	31-12-2007	1.000,00	5.650,00				
	06/020210	0102 2006 A 15	ALIMENTAÇÃO ESCOLAR							200,00					
2.1.2.6.	06/040305	0102 2006 A 15	ALIMENTAÇÃO ESCOLAR							356.817,42	750.652,58	824.137,90	824.137,90	97,02	81,53
	06/070105	01 2003 A 10	ALIMENTAÇÃO NAS CANTINAS ESCOLARES			100		01-01-2003	31-12-2004			465.272,96	465.272,96		
	06/070105	02 2003 A 11	ALIMENTAÇÃO NO OUTRAS ESCOLAS			100		01-01-2003	31-12-2004			16.470,61	16.470,61		
	06/040305	01 2004 A 18	APOIO PARA O ACOMPANHAMENTO DE ALUNOS DURANTE A HORA DO ALMOÇO			100		01-01-2004	31-12-2004			25.174,60	25.174,60		
	06/040701	01 2004 A 18	ALIMENTAÇÃO ESCOLAR												
	06/020105	0201 2004 A 132	ALIMENTAÇÃO ESCOLAR NO OUTRAS ESCOLAS-ANO LECTIVO 2004/2005					01-10-2004	31-07-2005			270.488,45	270.488,45		
	06/020105	0202 2004 A 136	ALIMENTAÇÃO NAS CANTINAS ESCOLARES-ANO LECTIVO 2004/2005							222.600,00		46.731,28	772.466,24	269.197,52	99,24
		01 2005	ALIMENTAÇÃO ESCOLAR							215.000,00		45.867,77	214.963,45	260.831,72	99,28
	06/020105	0101 2005 A 20	ALIMENTAÇÃO NAS CANTINAS ESCOLARES - ANO LECTIVO 2005/2006					01-01-2005	31-12-2005			865,51	7.502,79	98,72	98,05
		0102 2005 A 21	ALIMENTAÇÃO NO OUTRAS ESCOLAS - ANO LECTIVO 2005/2006							7.600,00					
	06/020105	0102 2005 A 21	ALIMENTAÇÃO ESCOLAR							7.600,00					
	06/020108	0102 2005 A 21	ALIMENTAÇÃO ESCOLAR							7.600,00					
	06/040305	0103 2005 A 22	ALIMENTAÇÃO ESCOLAR					01-01-2005	31-12-2005						
	06/040701	0103 2005 A 22	ALIMENTAÇÃO ESCOLAR							113.847,42	250.652,58	103.969,62	103.969,62	91,32	28,52
	06/020105	0101 2006 A 16	ALIMENTAÇÃO NAS CANTINAS ESCOLARES - ANO LECTIVO 2006/2007					01-05-2006	31-12-2007						
	06/020105	0102 2006 A 17	ALIMENTAÇÃO NO OUTRAS ESCOLAS - ANO LECTIVO 2006/2007							99.847,42	276.152,58	99.706,19	99.706,19	99,84	30,59
	06/020105	0103 2006 A 18	ALIMENTAÇÃO PARA OS ALUNOS DA ESCOLA DE S. PEDRO DE AVEL					01-05-2006	31-12-2007	12.000,00	20.500,00	4.783,43	4.783,43	35,53	13,12
2.1.2.9.		01 2005	OUTROS SERVIÇOS AUXILIARES DE ENSINO					01-09-2005	30-06-2007						
		0102 2005 A 24	ASSISTENCIA TECNICA AO EQUIPAMENTO INFORMATICO DAS ESCOLAS							6.300,00		6.300,00	6.300,00		
2.2.	0103/020219	0102 2005 A 19	SERVIÇOS INDIVIDUAIS DE SAÚDE					01-01-2005	31-12-2005			6.300,00	6.300,00		
2.2.1.			PROMOÇÃO DA SAÚDE							9.710,00		9.131,14	6.144,24	63,28	81,07
2.2.1.2.			PROMOÇÃO DA SAÚDE							9.710,00		9.131,14	6.144,24	62,28	81,07
	06/020225	01 2003 A 12	APOIO A RECUPERAÇÃO DE TOXICODPENDENTES			100		01-01-2003	31-12-2003			4.004,50	4.004,50		
	06/020225	01 2004 A 19	APOIO A RECUPERAÇÃO DE TOXICODPENDENTES			100		01-01-2004	31-12-2004			3.276,64	3.276,64		
	06/040701	02 2004 A 20	APOIO A ASSOCIAÇÃO DE DADORES BENEVOLOS DE SANGUE			100		01-01-2004	31-12-2004			500,00	500,00		
	06/040701	03 2004 A 21	APOIO DIVERSOS LIGADOS A SAÚDE			100		01-01-2004	31-12-2004			500,00	500,00		
		01 2005	PROMOÇÃO DA SAÚDE							1.200,00		750,00	400,00	1.150,00	58,97
	06/020225	0101 2005 A 25	APOIO A RECUPERAÇÃO DE TOXICODPENDENTES					01-01-2005	31-12-2005	1.200,00		400,00	400,00	33,33	33,33

DECLARACAO DO PLANO DE ACTIVIDADES MUNICIPAL

ANO 2006

MUNICIPIO DA MARINHA GRANDE
(Emprego da Atividade Local)

Objectivo	Codigo da classificacao economica	Codigo / Ano / Tipo / Numero do Projeto / Activo	Designacao do Programa e Projeto / Activo	Forma de Realizacao	Fonte de Financiamento			Montante Previsto		Montante Executado		Exec. Financeira Anual	Exec. Financeira Global
					AC	AA	FC	Ano	Anos Seguintes	Total	Anos Anteriores		
	06/040701	0102 2005 A 26	APOIO A ASSOCIACAO DE DADORES BENEVOLOS DE SANGUE	OUTRA				01-01-2005	31-12-2005	500,00	500,00		
	06/040701	0103 2005 A 27	APOIOS DIVERSOS PARA A PROMOCAO DA SAUDE	OUTRA				01-01-2005	31-12-2005	250,00	250,00		
		01 2006	PROMOCAO DA SAUDE					7.505,00		7.505,00	4.744,24	65,21	69,21
	06/020225	0101 2006 A 18	APOIO A RECUPERACAO DE TOXICODERIVANTES	OUTRA				1.005,00	31-12-2006	36,63	36,63	3,64	3,64
		0102 2006 A 19	PROMOCAO DA SAUDE NA 3.ª IDADE	OUTRA				4.000,00	31-12-2006	2.207,61	2.207,61	55,19	55,19
	06/020115	0102 2006 A 19						2.500,00		847,00		35,86	
	06/020120	0102 2006 A 19								170,61		56,87	
	06/020212	0102 2006 A 19						1.200,00		1.190,00		99,17	
	06/040701	0102 2006 A 19						2.500,00	31-12-2006	2.500,00	2.500,00	100,00	100,00
	06/040701	0103 2006 A 128	APOIO A TOXICODERIVANTES SEM ENCLAVAMENTO FAMILIAR	OUTRA				1.005,00		1.005,00	1.000,00	99,50	99,50
		02 2006	APOIOS PROMOVIDAS POR OUTRAS ENTIDADES NO AMBITO DA PROMOCAO DA SAUDE					1.005,00		1.005,00	1.000,00	99,50	99,50
	06/040701	0201 2006 A 20	APOIO A OUTROS PROJETOS NO AMBITO DA PROMOCAO DA SAUDE	OUTRA				1.005,00	31-12-2006	1.000,00	1.000,00	99,50	99,50
		2.3.2.	SEGURANCA E ACCAO SOCIAL					131.510,00		131.510,00	129.104,32	98,56	98,56
		2.3.2.1.	APOIO A INFANCIA					131.510,00		131.510,00	129.104,32	98,56	98,56
		01 2004	APOIOS DIVERSOS					12.500,00		12.500,00	12.500,00	100,00	100,00
	06/040701	0101 2004 A 22	APOIO AO PROJECTO CRIANCA	OUTRA				12.500,00	31-12-2004	12.500,00	12.500,00	100,00	100,00
		2.3.2.2.	APOIO A TERCEIRA IDADE					64.885,00		64.885,00	55.616,00	85,92	85,92
		01 2004	APOIOS DIVERSOS					10.000,00		10.000,00	10.000,00	100,00	100,00
	06/040701	0101 2004 A 23	APOIO A ASURPI	OUTRA				1.500,00	31-12-2004	1.500,00	1.500,00	100,00	100,00
		0102 2004 A 24	APOIO A CURRI - VIEIRA LERIA	OUTRA				500,00	31-12-2004	500,00	500,00	100,00	100,00
	06/040701	0103 2004 A 25	APOIO A SANTA CASA DA MISERICORDIA	OUTRA				7.000,00	31-12-2005	7.000,00	7.000,00	100,00	100,00
	06/040701	0104 2004 A 26	APOIO AO CENTRO SOCIAL E PAROQUIAL DA VIEIRA	OUTRA				1.000,00	01-12-2004	1.000,00	1.000,00	100,00	100,00
	06/040701	0105 2004 A 27	PROJECTO DE GERONTOLOGIA	OUTRA				2.500,00	01-12-2004	2.500,00	2.500,00	100,00	100,00
		02 2004	ACTIVIDADES PROMOVIDAS PELA CAMARA					2.500,00		2.500,00	2.500,00	100,00	100,00
	06/020225	0201 2004 A 28	DIA DO IDOSO	OUTRA				30.400,00	31-12-2004	30.400,00	30.400,00	100,00	100,00
	06/040701	0201 2004 A 28						400,00		400,00	400,00	100,00	100,00
		01 2005	APOIOS DIVERSOS A TERCEIRA IDADE					30.400,00	31-12-2005	30.400,00	30.400,00	100,00	100,00
	06/040701	0101 2005 A 29	APOIO A ASURPI	OUTRA				400,00	31-12-2005	400,00	400,00	100,00	100,00
	06/040701	0102 2005 A 30	APOIO A CURRI - VIEIRA LERIA	OUTRA				500,00	31-12-2005	500,00	500,00	100,00	100,00
	06/040701	0103 2005 A 31	APOIO A SANTA CASA DA MISERICORDIA	OUTRA				12.000,00	31-12-2005	12.000,00	12.000,00	100,00	100,00
	06/040701	0104 2005 A 32	APOIO AO CENTRO SOCIAL E PAROQUIAL DE VIEIRA DE LERIA	OUTRA				750,00	31-12-2005	750,00	750,00	100,00	100,00
	06/040701	0105 2005 A 33	APOIO AO SPORT OREABO MARINHESE PARA O PROJECTO DE GERONTOLOGIA	OUTRA				2.000,00	31-12-2005	2.000,00	2.000,00	100,00	100,00
	06/040701	0106 2005 A 34	A S.C.D. CASAL GALEGO PROJECTO GEBACOS	OUTRA				30.000,00	31-12-2005	30.000,00	30.000,00	100,00	100,00

MUNICIPIO DA MARINHA GRANDE

EXECUÇÃO DO PLANO DE ACTIVIDADES MUNICIPAL

ANO 2006

Objectivo	Código de classificação económica	Código / Ano / Tipo / Número do Projeto / Acção	Designação do Programa e Projecto / Acção	Forma de Realização	Fonte de Financiamento		Datas		Montante Previsto		Montante Executado		Exec. Financim. Anual	Exec. Financim. Global
					AC	AA	FC	AA	AA	AA	Ano	Ano		
		02 2005	ACTIVIDADES PROMOVIDAS PELA CAMARA PARA A TERCEIRA IDADE/ACTIVIDADES PROMOVIDAS PELA CAMARA PARA A TERCEIRA IDADE	OUTRA				01-01-2005	31-12-2005			2.494,00		
		0201 2005 A 35	DIA DO IDOSO									2.494,00		
		06/07/0275												
		06/04/0701												
		0701 2005 A 35												
		0701 2005 A 35												
		01 2006	APOIOS DIVERSOS A TERCEIRA IDADE											
		0101 2006 A 21	ACTIVIDADE FISICA PARA A TERCEIRA IDADE	OUTRA				01-05-2006	31-12-2006	15.000,00	14.070,31	14.070,31	93,84	93,84
		0101 2006 A 21								2.500,00	1.899,70	1.899,70	75,99	
		0101 2006 A 21								500,00	170,61	170,61	34,12	
		0101 2006 A 21								12.000,00	12.000,00	12.000,00	100,00	
		0101 2006 A 21								2.715,00	2.709,00	2.709,00	99,45	99,45
		0102 2006 A 22	COMEMORACOES NO AMBITO DO DIA DO IDOSO	OUTRA				01-05-2006	31-12-2006	2.705,00	2.700,00	2.700,00	99,82	
		0102 2006 A 22								5,00				
		0102 2006 A 22								5,00				
		0102 2006 A 22								5,00				
		02 2006	APOIO A PROJECTOS DIVERSOS NO AMBITO DA TERCEIRA IDADE	OUTRA										
		0201 2006 A 23	APOIO A ASURTI	OUTRA				01-05-2006	31-12-2006	1.500,00	1.670,00	1.670,00	99,86	99,86
		0202 2006 A 24	APOIO A CURRI - VIEIRA LERIA	OUTRA				01-05-2006	31-12-2006	750,00	1.500,00	1.500,00	100,00	100,00
		0203 2006 A 25	APOIO A SANTA CASA DA MISERICORDIA	OUTRA				01-05-2006	31-12-2006	11.000,00	750,00	750,00	6,82	6,82
		0204 2006 A 26	APOIO AO CENTRO SOCIAL E PAROQUIAL DE VIEIRA DE LERIA	OUTRA				01-05-2006	31-12-2006	1.500,00	11.000,00	11.000,00	100,00	100,00
		0205 2006 A 27	PROGRAMA FORUM	OUTRA				01-05-2006	31-12-2006	5,00	1.500,00	1.500,00	100,00	100,00
		0206 2006 A 28	ASSOCIACAO SOLIDARIEDADE E SILVESTRE	OUTRA				01-05-2006	31-12-2006	1.500,00	1.500,00	1.500,00	100,00	100,00
		0207 2006 A 29	APOIO AO CENTRO DE CONNIO A IDOSOS - CAMARINAL CORDEM	OUTRA				01-05-2006	31-12-2006	505,00	500,00	500,00	99,01	99,01
		0208 2006 A 30	APOIO DIVERSOS A PROJECTOS DIVERSOS NO AMBITO DA TERCEIRA IDADE	OUTRA				01-05-2006	31-12-2006	5,00				
		0209 2006 A 182	APOIO PARA AQUISICAO DE EQUIPAMENTO DE EMERGENCIA APOIO A DEFICIENTES	OUTRA				01-05-2006	31-12-2006	5,00	5750,00	4.000,00	4.000,00	99,88
		01 2004	DIVERSOS							4.005,00	1.750,00	1.750,00	79,29	
		0101 2004 A 29	APOIO A ASSOCIACAO PORTUGUESA DE DEFICIENTES	OUTRA	180			01-01-2004	31-12-2004		250,00	250,00		
		0102 2004 A 30	APOIO APPACDM	OUTRA	180			01-01-2004	31-12-2004		1.500,00	1.500,00		
		01 2005	APOIOS DIVERSOS A ASSOCIACOES DE DEFICIENTES											
		0101 2005 A 36	APOIO A ASSOCIACAO PORTUGUESA DE DEFICIENTES	OUTRA				01-01-2005	31-12-2005	2.000,00	2.000,00	2.000,00		
		0102 2005 A 37	APOIO A APPACDM	OUTRA				01-01-2005	31-12-2005	2.000,00	2.000,00	2.000,00		
		0103 2005 A 38	APOIO A ACAPO	OUTRA				01-01-2005	31-12-2005					
		01 2006	APOIOS DIVERSOS A ENTIDADES							4.005,00	4.005,00	4.000,00	99,88	99,88
		0101 2006 A 31	ATRIBUICAO DE SUBSIDIOS A DIVERSAS ENTIDADES ASSISTENCIA E SOLIDARIEDADE SOCIAL	OUTRA				01-05-2006	31-12-2006	4.005,00	41.738,32	40.000,00	99,88	99,88
		2.3.2.4.								50.120,00	40.920,90	40.920,90	81,65	81,65

MUNICÍPIO DA MARINHA GRANDE

EXECUÇÃO DO PLANO DE ACTIVIDADES MUNICIPAL

ANO 2006

MUNICÍPIO DA MARINHA GRANDE
(Residência da Antiqua Lacer)

Objetivo	Código da Classificação Económica	Código / Ano / Tipo / Número do Projeto / Ação	Designação do Programa e Projeto / Ação	Forma de Realização	Fonte de Financiamento		Datas		Montante Previsto Anos Seguintes	Montante Executado Anos Anteriores	Montante Executado Anos	Total	Exec. Financeira Anual	Exec. Financeira Global
					AC	AA	FC	AA						
		01 2004	APOIO A ENTIDADES							26.238,32		26.238,32		
	06/040701	0101 2004 A 31	PROTÓCOLO COM ADESER II	OUTRA	100			01-01-2004	31-12-2004			26.238,32		
	06/040701	0102 2004 A 32	ENTIDADES DIVERSAS (RSC/ONG)	OUTRA	100			01-01-2004	31-12-2004	1.300,00		1.300,00		
	06/040701	0103 2004 A 33	APOIOS DIVERSOS NA REDE SOCIAL	OUTRA	100			01-01-2004	31-12-2004					
	06/040701	01 2005	APOIO A ENTIDADES NO ÂMBITO DA ASSISTÊNCIA E SOLIDARIEDADE SOCIAL	OUTRA						9.100,00	9.100,00	9.100,00	100,00	100,00
	06/040701	0101 2005 A 39	PROTÓCOLO COM ADESER II	OUTRA				01-01-2005	31-12-2005					
	06/040701	0102 2005 A 40	ENTIDADES DIVERSAS (RSC/ONG)	OUTRA				01-01-2005	31-12-2005					
	06/040701	0103 2005 A 41	APOIOS DIVERSOS NA REDE SOCIAL	OUTRA				01-01-2005	31-12-2005	15,00	15,00	15,00		
	06/040701	01 2006	APOIO A PROJETOS PROMOVIDOS PELA ALTA RUA	OUTRA						5,00	5,00	5,00		
	06/040701	0101 2006 A 32	FUNDO EMERGENCIA SOCIAL	OUTRA				01-05-2006	31-12-2006					
	06/020220	0102 2006 A 130	CENTRO DE RECURSOS MATERNO INFANTIL	OUTRA				01-05-2006	31-12-2006	5,00	5,00	5,00		
	06/020220	0103 2006 A 131	ESTUDO DA POPULACAO IMIGRANTE	OUTRA				01-05-2006	31-12-2006	5,00	5,00	5,00		
	06/040701	0201 2006 A 34	APOIO A PROJETOS DIVERSOS PROMOVIDOS NA AREA SOCIAL	OUTRA				01-05-2006	31-12-2006	41.005,00	41.005,00	41.005,00	77,60	77,60
	06/040701	0202 2006 A 35	GABINETE MAO ABERTA E ATL - ADESER	OUTRA				01-05-2006	31-12-2006	30.000,00	30.000,00	30.000,00	100,00	100,00
	06/020188	0202 2006 A 35	COMISSAO DE PROTECCAO DE CRIANCAS E JOVENS	OUTRA				01-05-2006	31-12-2006	6.000,00	6.000,00	6.000,00	17,25	17,25
	06/020190	0202 2006 A 35						2.500,00		2.500,00	2.500,00	42,46	42,46	
	06/020220	0202 2006 A 35						1.000,00		1.000,00	1.000,00	9,08	9,08	
	06/040701	0203 2006 A 36	APOIOS A PROJETOS DIVERSOS PROMOVIDOS NA AREA SOCIAL	OUTRA				5.000,00		5.000,00	5.000,00	15,00	15,00	
2.4.	06/040701	0204 2006 A 129	APOIO A PROJETOS NO ÂMBITO DA REDE SOCIAL	OUTRA				2.208.251,50	2.508.846,00	4.717.097,50	4.717.097,50	83,12	83,12	
2.4.1.			HABITACAO E SERVIÇOS COLECTIVOS					3.500,00	20.000,00	23.500,00	23.500,00	20,59	20,59	
2.4.1.1.			HABITACAO SOCIAL					3.500,00	20.000,00	23.500,00	23.500,00	6,994,42	6,994,42	
			RECUPERACAO DE HABITACOES DEGRADADAS							6.074,42	6.074,42	6,994,42	6,994,42	
	06/020225	0101 2004 A 34	RENDAS DE REALOJAMENTOS	OUTRA	100			01-01-2004	31-12-2004			3.074,42		
	06/040802	0102 2004 A 35	SUBSIDIO A FAMILIAS P/COBRAS EM HABITACOES DEGRADADAS	OUTRA	100			01-01-2004	31-12-2004			3.000,00		
	06/020115	0103 2004 A 36	OFERTA DE TRINTAS PARA RECUPERACAO DE FACHADAS	OUTRA	100			01-01-2004	31-12-2004					
	06/040802	0201 2005 A 42	SUBSIDIO A FAMILIAS P/COBRAS EM HABITACOES DEGRADADAS	OUTRA				01-01-2005	31-12-2005					
			ADQUISICAO DE CARTOGRAFIA DIVERSA					3.500,00	20.000,00	23.500,00	23.500,00			
2.4.3.	0502/08050104	0201 2006 A 37	CARTOGRAFIA ESC-1/10 000-ANEXI	OUTRA				3.500,00	20.000,00	23.500,00	23.500,00			
2.4.3.2.			SISTEMA DE TRATAMENTO DE ÁGUAS RESIDUAIS					353.978,20	55.000,00	408.978,20	408.978,20	57,64	57,64	
			UMPEZA					399.937,86		399.937,86	399.937,86			
	0402/020225	0101 2003 A 27	UMPEZA DE FOSFAS	OUTRA	100			01-01-2003	31-12-2003			289.685,38		
	0402/020220	0102 2003 A 28	UMPEZA DE ETAS E COLECTORES	OUTRA	100			01-01-2003	31-12-2003			110.272,53		
	0402/020225	0102 2003 A 28	QUALIDADE DA AGUA							74.586,95	74.586,95			

MUNICÍPIO DA MARINHA GRANDE

EXECUÇÃO DO PLANO DE ACTIVIDADES MUNICIPAL

ANO 2006

MUNICÍPIO DA MARINHA GRANDE
(Designação da Autarquia Local)

Objectivo	Código de classificação económica	Código / Ano / Tipo / Número do Projecto / Acção	Designação do Programa e Projecto / Acção	Espaço de Realização	Fonte de Financiamento		Datas		Montante Previsto		Montante Executado		Ew. Financeiro Anual	Ew. Financeiro Global
					AC	AA	PC	Início	Fim	Ano	Anos Seguintes	Total		
		0201_2003_A_29	OXIGENIO PARA ETAS	OUTRA		100		01-01-2003	31-12-2003			54.612,88		
	0402/020109	0201_2003_A_29										19.974,06	19.974,06	
	0402/020220	0201_2003_A_29								7.800,00	7.800,00	128.071,59	128.071,59	99,18
	0402/020220	0202_2003_A_30	ANALISE DA QUALIDADE AGUAS RESIDUAIS									98.990,24	98.990,24	
		01_2004	LIMPEZA	OUTRA		100		01-01-2004	31-12-2004			29.081,35	29.081,35	99,16
	0402/020225	0101_2004_A_37	LIMPEZA DE FOSAS	OUTRA								7.735,89	7.735,89	
	0402/020220	0102_2004_A_38	LIMPEZA DE ETAS E COLECTORES	OUTRA								7.800,00	7.800,00	99,18
	0402/020225	0102_2004_A_38										52.100,00	52.100,00	97,52
	0402/020225	0102_2004_A_38										52.100,00	52.100,00	97,52
	02_2004	0201_2004_A_39	QUALIDADE DA AGUA	OUTRA		100		01-01-2004	31-12-2004			42.100,00	42.100,00	98,55
	0402/020109	0201_2004_A_39	OXIGENIO PARA ETAS									10.000,00	10.000,00	97,75
	0402/020220	0201_2004_A_39										28.784,59	28.784,59	
	0402/020220	0201_2004_A_39										20.504,52	20.504,52	79,92
	0402/020220	0202_2004_A_40	ANALISE DA QUALIDADE AGUAS RESIDUAIS	OUTRA		100		01-01-2004	31-12-2004			97.601,75	97.601,75	100,00
	0402/020225	0101_2005_A_43	SERVICIOS IMPRISO DE LIMPEZA - SISTEMA DE TRATAMENTO DE AGUAS RESIDUAIS	OUTRA								58.521,75	58.521,75	49,85
	0402/020225	0101_2005_A_43										39.080,00	39.080,00	99,28
	0402/020220	0102_2005_A_44	LIMPEZA DE FOSAS	OUTRA								4.476,27	4.476,27	48,84
	0402/020220	0102_2005_A_44	LIMPEZA DE ETAS E COLECTORES	OUTRA								774,40	774,40	
	0402/020225	0102_2005_A_44										18.705,75	18.705,75	48,84
	0402/020225	0103_2005_A_45	ALUGUER DE EQUIPAMENTO PARA LIMPEZA DOS LETOS DAS ETAS	OUTRA								26.892,45	26.892,45	70,14
	0402/020220	0202_2005_A_48	QUALIDADE DA AGUAS RESIDUAIS	OUTRA								9.990,84	9.990,84	68,88
	0402/020220	0203_2005_A_49	ANALISE DA QUALIDADE DAS AGUAS RESIDUAIS	OUTRA								31.892,45	31.892,45	70,14
	0402/020220	0101_2006_A_38	ANALISE PARA VERIFICACAO DA QUALIDADE AMBIENTAL DO SECTOR INDUSTRIAL	OUTRA								9.990,84	9.990,84	68,88
		01_2006	QUALIDADE DA AGUA	OUTRA								20.029,42	20.029,42	32,03
	0402/020109	0101_2006_A_38	OXIGENIO PARA ETAS	OUTRA								12.090,00	12.090,00	36,52
	0402/020220	0101_2006_A_38										4.382,93	4.382,93	26,72
		02_2006	SERVICIOS DIVERSOS DE LIMPEZA - SISTEMA DE TRATAMENTO DE AGUAS RESIDUAIS	OUTRA								95.084,00	95.084,00	77,65
	0402/020225	0201_2006_A_40	RECOLHA EFLUENTES DOMESTICOS	OUTRA								32.165,00	32.165,00	30,32
	0402/020220	0202_2006_A_138	LIMPEZA DAS ETAS	OUTRA								62.979,00	62.979,00	80,55
2.4.4.			ABASTECIMENTO DE AGUA	OUTRA								19.450,00	19.450,00	94,52
2.4.4.3.			SISTEMA DE TRATAMENTO E CONTROLO DA QUALIDADE DA AGUA	OUTRA								49.898,47	49.898,47	60,55
			QUALIDADE DA AGUA									26.957,76	26.957,76	
			ANALISES E CONTROLO DA QUALIDADE DA AGUA PARA CONSUMO									26.957,76	26.957,76	
	0402/020109	0101_2003_A_31										77,65	77,65	94,52
	0402/020220	0101_2003_A_31										15.666,87	15.666,87	94,52
												15.666,87	15.666,87	94,52

MUNICÍPIO DA MARINHA GRANDE

EXECUÇÃO DO PLANO DE ACTIVIDADES MUNICIPAL

ANO 2006

MUNICÍPIO DA MARINHA GRANDE
(Designação de Actividades Locais)

Objectivo	Código de classificação económica	Código / Ano / Tipo / Número do Projecto / Actividade	Designação do Programa e Projecto / Argão	Forma de Realização	Fonte de Financiamento		Datas		Montante Previsto		Montante Executado		Exec. Financeiro Anual	Exec. Financeiro Global		
					AC	AA	FC	Início	Fim	Ano	Anos Seguintes	Total			Ano	Total
		01 2004	QUALIDADE DA ÁGUA							650,00		18.176,94	647,76	18.824,70	99,68	99,99
		0101 2004 A 41	ANÁLISES E CONTROLO DA QUALIDADE DA ÁGUA PARA CONSUMO	OUTRA	100			01-01-2004	31-12-2004	650,00		18.176,94	647,76	18.824,70	99,68	99,99
		0402/020189								650,00		647,76	647,76		99,68	
		0402/020220								18.800,00		4.763,77	15.018,86	19.782,63	79,89	83,94
		01 2005	QUALIDADE DA ÁGUA PARA CONSUMO	OUTRA				01-01-2005	31-12-2005	18.800,00		4.763,77	15.018,86	19.782,63	79,89	83,94
		0101 2005 A 50	ANÁLISES E CONTROLO DA QUALIDADE DA ÁGUA PARA CONSUMO	OUTRA				01-01-2005	31-12-2005	18.800,00		4.763,77	15.018,86	19.782,63	79,89	83,94
		0402/020228								1.654.561,00	2.312.646,00	3.967.207,04	3.752.289,92	5.194.001,94	88,17	67,42
		0201 2005 A 51	SENSIBILIZAÇÃO DA POPULAÇÃO PARA A PROBLEMATICA DA ÁGUA	OUTRA				01-01-2005	31-12-2005	1.654.561,00	2.312.646,00	3.967.207,04	3.752.289,92	5.194.001,94	88,17	67,42
		0402/020225	RESÍDUOS SÓLIDOS							944.861,00	2.312.646,00	3.777.507,00	2.259.798,41	3.383.275,97	85,35	97,29
		2.4.5.	RECOLHA DE RESÍDUOS SÓLIDOS							60.670,00		1.487.559,85	1.487.559,85		96,08	
		03 2001	RECOLHA DE RESÍDUOS SÓLIDOS							60.670,00		1.487.559,85	1.487.559,85		96,08	
		0402/020225	PRESTAÇÃO DE SERVIÇOS DE RECOLHA DE RESÍDUOS SÓLIDOS	OUTRA	100			01-01-2001	31-12-2004	60.670,00		1.487.559,85	1.487.559,85		96,08	
		0301 2001 A 54	PRESTAÇÃO DE SERVIÇOS DE RECOLHA DE RESÍDUOS SÓLIDOS	OUTRA						60.670,00		1.487.559,85	1.487.559,85		96,08	
		01 2004	RECOLHA DE RESÍDUOS SÓLIDOS							904.241,00	2.312.646,00	1.072.228,56	628.477,58	1.895.706,12	91,07	44,28
		0101 2004 A 42	PRESTAÇÃO DE SERVIÇOS DE RECOLHA DE RESÍDUOS SÓLIDOS	OUTRA	100			01-01-2004	31-12-2004	904.241,00	2.312.646,00	1.072.228,56	628.477,58	1.895.706,12	91,07	44,28
		0402/020225	ALUGUER DE EQUIPAMENTO PARA COLOCAÇÃO DE MOLHORES	OUTRA				01-01-2005	31-12-2005	689.700,00		1.175.441,51	635.284,46	1.810.725,97	92,11	97,08
		0402/020225	RECICLAGEM DE RESÍDUOS SÓLIDOS	OUTRA						689.700,00		1.175.441,51	635.284,46	1.810.725,97	92,11	97,08
		2.4.5.2	TRATAMENTO DE RESÍDUOS SÓLIDOS							391.054,51		391.054,51				
		01 2003	TRATAMENTO DE RESÍDUOS SÓLIDOS	OUTRA				01-01-2003	31-12-2004	391.054,51		391.054,51				
		0101 2003 A 32	TRATAMENTO DE RESÍDUOS EM ATERRO	OUTRA	100			01-01-2003	31-12-2004	391.054,51		391.054,51				
		01 2004	TRATAMENTO DE RESÍDUOS SÓLIDOS							689.700,00		779.755,52	635.284,46	1.415.040,08	92,11	96,36
		0101 2004 A 43	TRATAMENTO DE RESÍDUOS EM ATERRO	OUTRA				01-01-2004	31-12-2004	689.700,00		779.755,52	635.284,46	1.415.040,08	92,11	96,36
		0402/020225	TRATAMENTO DE RESÍDUOS SÓLIDOS							689.700,00		779.755,52	635.284,46	1.415.040,08	92,11	96,36
		01 2005	TRATAMENTO DE RESÍDUOS SÓLIDOS							4.631,38		4.631,38				
		0101 2005 A 57	TRATAMENTO DE RESÍDUOS SÓLIDOS INDUSTRIAIS BANHAS EM ATERRO (LAMAS DAS LETEIRAS E OUTROS)	OUTRA				01-01-2005	31-12-2005	4.631,38		4.631,38				
		2.4.6.	PROTECÇÃO DO MEIO AMBIENTE E CONSERVAÇÃO DA NATUREZA							176.762,30	121.200,00	297.962,30	414.983,74	570.421,78	88,46	80,11
		2.4.6.1	HÓBIE E PÚBLICA							8.800,00		8.800,00	8.776,13	12.989,02	99,78	99,82
		03 2005	DESRATIZAÇÃO E DESINFESTACAO							8.800,00		8.800,00	8.776,13	12.989,02	99,78	99,82
		0301 2005 A 55	DESRATIZAÇÃO E DESINFESTACAO DE ESPACIOS PUBLICOS	OUTRA				01-01-2005	31-12-2005	8.800,00		8.800,00	8.776,13	12.989,02	99,78	99,82
		0402/020220	ACRISICAO DE SERVIÇOS PARA DESRATIZACAO E DESINFESTACAO DE ESPACIOS PUBLICOS	OUTRA						163.912,30	6.250,00	169.562,30	398.902,25	541.874,28	87,55	95,37
		2.4.6.3	PROTECÇÃO E CONSERVAÇÃO DO PATRIMÓNIO NATURAL							116.192,37		116.192,37				
		11 2003	OUTRAS DESPESAS COM PARQUES E JARDINS MUNICIPAIS							116.192,37		116.192,37				
		0402/020225	MANUTENÇÃO DE PARQUES E JARDINS	OUTRA	100			01-01-2003	31-12-2004	116.192,37		116.192,37				
		01 2004	OUTRAS DESPESAS COM PARQUES E JARDINS MUNICIPAIS							147.436,50	147.436,50	244.078,58	129.365,84	373.394,57	87,74	95,38
		0101 2004 A 44	MANUTENÇÃO DE PARQUES E JARDINS	OUTRA				01-01-2004	31-12-2004	147.436,50	147.436,50	244.078,58	129.365,84	373.394,57	87,74	95,38
		0402/020225	MANUTENÇÃO DE PARQUES E JARDINS	OUTRA	100					117.936,50	117.936,50	171.703,51	109.903,74	274.606,75	87,25	94,81
		0101 2004 A 45	MANUTENÇÃO DE PARQUES E JARDINS	OUTRA				01-01-2004	31-12-2004	117.936,50	117.936,50	171.703,51	109.903,74	274.606,75	87,25	94,81
		0102 2004 A 45	MANUTENÇÃO DE JARDINS NAS ESCOLAS	OUTRA	100			01-01-2004	31-12-2004	29.500,00	29.500,00	72.305,07	26.402,70	98.787,77	69,70	97,02
		0402/020203	MANUTENÇÃO DE JARDINS NAS ESCOLAS	OUTRA						29.500,00		72.305,07	26.402,70	98.787,77	69,70	97,02
		0102 2004 A 45	MANUTENÇÃO DE JARDINS NAS ESCOLAS	OUTRA						29.500,00		72.305,07	26.402,70	98.787,77	69,70	97,02
		0402/020225	LIMPEZA DE VAJAS E LINHAS DE ÁGUA	OUTRA	100			01-01-2004	31-12-2004	376,00	6.250,00	6.626,00	990,05	1.306,04	100,00	17,28
		02 2004	LIMPEZA DE VAJAS E LINHAS DE ÁGUA	OUTRA						376,00	6.250,00	6.626,00	990,05	1.306,04	100,00	17,28
		0402/020225	PROTÓCOLO COM A CEBEC	OUTRA				01-09-2004	31-12-2007	376,00	6.250,00	6.626,00	990,05	1.306,04	100,00	17,28
		0301 2004 A 126	MANUTENÇÃO PREVENTIVA E OBRAS DE PROTECÇÃO DAS FALEIAS NAS FRANAS DO CONCELHO	OUTRA						15.500,00		29.757,25	13.230,00	35.987,95	86,35	94,07
		01 2005	PARQUES E JARDINS MUNICIPAIS							15.500,00		29.757,25	13.230,00	35.987,95	86,35	94,07
		0101 2005 A 59	LIMPEZA DE VAJAS E LINHAS DE ÁGUA	OUTRA				01-01-2005	31-12-2005	15.500,00		29.757,25	13.230,00	35.987,95	86,35	94,07
		0402/020225	LIMPEZA DE VAJAS E LINHAS DE ÁGUA	OUTRA						4.650,00		4.610,46		15.556,48	99,15	99,75
		2.4.6.4	LIMPEZA DAS FRANAS							4.650,00		4.610,46		15.556,48	99,15	99,75
		01 2004 A 47	ALUGUER DE EQUIPAMENTO PARA LIMPEZA DE FRANAS E REGULACAO DO AREAL	OUTRA	100			01-01-2004	31-12-2004	4.650,00		4.610,46		15.556,48	99,15	99,75

MUNICÍPIO DA MARINHA GRANDE

EXECUÇÃO DO PLANO DE ACTIVIDADES MUNICIPAL

ANO 2006

MUNICÍPIO DA MARINHA GRANDE
(Designação de Autarquia Local)

Objectivo	Código de classificação económica	Código / Ano / Tipo / Número do Projeto / Acção	Designação do Programa e Projeto / Acção	Forma de Realização	Fonte de Financiamento			Montante Previsto		Montante Executado		Exec. Financeiro Anual	Exec. Financeiro Global
					AC	AA	FC	Ano	Anos Seguintes	Total	Anos Anteriores		
	07/020105	0101_2004_A_48											
	07/020106	0101_2004_A_48											
	07/020220	0101_2004_A_48											
	07/020225	0101_2004_A_48											
	07/040701	0101_2004_A_48											
	07/06020399	0101_2004_A_48											
	07/020115	0102_2004_A_49	COMEMORAÇÕES DE DATAS ESPECIAIS	OUTRA		100					29.495,42		29.495,42
	07/020220	0102_2004_A_49											
	07/020225	0102_2004_A_49											
	07/040701	0102_2004_A_49											
	07/06020399	0102_2004_A_49											
	07/020217	0103_2004_A_50	FESTIVAL DE TEATRO DA ALTA ESTREMOADURA	OUTRA		100					7.773,50		7.773,50
	07/020220	0103_2004_A_50											
	07/020225	0103_2004_A_50											
	07/040701	0103_2004_A_50											
	07/06020399	0103_2004_A_50											
	07/020217	0104_2004_A_51	FESTIVAL DAS 4 CIDADES	OUTRA		100							
	07/020220	0104_2004_A_51											
	07/020225	0104_2004_A_51											
	07/06020399	0104_2004_A_51											
	07/020225	0105_2004_A_52	FESTIVAL DE JAZZ DA ALTA ESTREMOADURA	OUTRA		100					7.000,00		7.000,00
	07/020225	0105_2004_A_52											
	07/040701	0105_2004_A_52											
	07/020225	0106_2004_A_53	SEMANA CULTURAL DA AMAE	OUTRA		100							
	07/020220	0107_2004_A_54	SEMANA DAS MARINETAS	OUTRA		100					13.709,07		13.709,07
	07/020225	0107_2004_A_54											
	07/020225	0107_2004_A_54											
	07/020120	0108_2004_A_55	TODOS AO PARQUE	OUTRA		100					8.459,69		8.459,69
	07/020220	0108_2004_A_55											
	07/020225	0108_2004_A_55											
	07/040701	0108_2004_A_55											

MUNICÍPIO DA MARINHA GRANDE

EXECUÇÃO DO PLANO DE ACTIVIDADES MUNICIPAL

MUNICÍPIO DA MARINHA GRANDE
(Despesa de Autarquias Locais)

ANO 2006

Objectivo	Código de classificação económica	Código / Ano / Tipo / Número do Projeto / Acção	Designação do Programa e Projeto / Acção	Forma de Realização	Fontes de Financiamento			Data Início	Data Fim	Montante Previsto		Exec. Financeira Anual	Exec. Financeira Global
					AC	AA	FC			Ano	Anos Seguintes		
	07/020219	0108 2004 A. 55											
		0109 2004 A. 56	ACTIVIDADES DIVERSAS	OUTRA	100			01-01-2004	31-12-2004		1.648,99	1.648,99	
	07/020217	0109 2004 A. 56											
	07/020220	0109 2004 A. 56											
	07/020225	0109 2004 A. 56											
		02 2004	BIBLIOTECA MUNICIPAL								1.022,91	1.022,91	
	07/020228	0201 2004 A. 57	ANIMAÇÃO CULTURAL NA BIBLIOTECA	OUTRA	100			01-01-2004	31-12-2004		1.022,91	1.022,91	
	07/020225	0201 2004 A. 57											
		03 2004	MUSEU JACQUEIM CORREIA								1.246,99	1.246,99	
	07/020216	0301 2004 A. 58	ANIMAÇÃO CULTURAL NO MUSEU	OUTRA	100			01-01-2004	31-12-2004		1.246,99	1.246,99	
	07/020220	0301 2004 A. 58											
	07/020225	0301 2004 A. 58											
		04 2004	MUSEU DO VIDRO								480,00	480,00	
	07/020211	0401 2004 A. 59	EXPOSIÇÕES	OUTRA	100			01-01-2004	31-12-2004		11.672,81	11.672,81	94,36
	07/020216	0401 2004 A. 59									10.791,91	10.791,91	
	07/020225	0401 2004 A. 59											
	07/020220	0402 2004 A. 60	IV JORNADAS APRENDER O VIDRO	OUTRA	100			01-01-2004	31-12-2004		480,00	480,00	94,36
	07/020225	0402 2004 A. 60									480,00	480,00	94,36
	07/020225	0403 2004 A. 61	SEMANA DO DIA INTERNACIONAL DOS MUSEUS	OUTRA	100			01-01-2004	31-12-2004				
	07/020225	0404 2004 A. 62	ACTIVIDADES DE ANIMAÇÃO	OUTRA	100			01-01-2004	31-12-2004				
	07/020225	0501 2004 A. 63	ANIMAÇÃO CULTURAL NO ARQUIVO	OUTRA	100			01-01-2004	31-12-2004				
		06 2004	DIVULGAÇÃO								33.454,98	33.454,98	
	0103/020117	0601 2004 A. 64	EDIÇÃO DA AGENDA CULTURAL	OUTRA	100			01-01-2004	31-12-2004		32.922,00	32.922,00	
	07/020217	0602 2004 A. 65	EDIÇÃO DOS ROTEIROS CULTURAIS DO CONCELHO	OUTRA	100			01-01-2004	31-12-2004		532,98	532,98	
	07/020216	0603 2004 A. 66	EXPOSIÇÃO FOTOGRAFICA GENTES E LUGARES	OUTRA	100			01-01-2004	31-12-2004				
	07/020225	0604 2004 A. 67	OFICINAS DE COMUNICAÇÃO	OUTRA	100			01-01-2004	31-12-2004				
	07/020225	0605 2004 A. 68	LATELERS INFANTES DE COMUNICAÇÃO NO PARQUE	OUTRA	100			01-01-2004	31-12-2004				
		07 2004	BIENAL DE ARTES PLASTICAS								70.075,39	70.075,39	
	0103/020108	0701 2004 A. 119	DESPESAS DIVERSAS NA BIENAL	OUTRA	100			01-01-2004	31-12-2004		70.075,39	70.075,39	
	0103/020115	0701 2004 A. 119											
	0103/02011699	0701 2004 A. 119											

[Handwritten signatures and initials]