


19
Ary



Município da Marinha Grande

DOCUMENTOS DE PRESTAÇÃO DE CONTAS 2007

Marinha Grande, Abril de 2008



DOCUMENTOS DE PRESTAÇÃO DE CONTAS 2007

Handwritten signature

Município da Marinha Grande
Câmara Municipal



ÍNDICES

Handwritten signatures and initials

INDICE

ÍNDICE DE FIGURAS	4
ÍNDICE DE GRÁFICOS	4
ÍNDICE DE QUADROS	4
RELATÓRIO DE GESTÃO	6
1. ANÁLISE ORÇAMENTAL	9
1.1. EXECUÇÃO ORÇAMENTAL DA RECEITA	10
1.1.1. Receitas Correntes	13
1.1.1.1. Impostos Directos	15
1.1.1.2. Impostos Indirectos	15
1.1.1.3. Taxas, Multas e Outras Penalidades	16
1.1.1.4. Rendimentos de Propriedade	17
1.1.1.5. Transferências Correntes	18
1.1.1.6. Venda de Bens e Serviços Correntes	19
1.1.1.7. Outras Receitas Correntes	20
1.1.2. Receitas de Capital	20
1.1.2.1. Venda de Bens de Investimento	22
1.1.2.2. Transferências de Capital	23
1.1.2.3. Passivos Financeiros	25
1.1.2.4. Outras Receitas de Capital	25
1.2. EXECUÇÃO ORÇAMENTAL DA DESPESA	27
1.2.1. Despesas Correntes	31
1.2.1.1. Despesas com o Pessoal	32
1.2.1.2. Aquisição de Bens e Serviços	33
1.2.1.3. Juros e Outros Encargos	33
1.2.1.4. Subsídios Concedidos	34
1.2.1.5. Transferências Correntes	34
1.2.1.6. Outras Despesas Correntes	35
1.2.2. Despesas de Capital	36
1.2.2.1. Aquisição de Bens de Capital	37
1.2.2.2. Transferências de Capital	37
1.2.2.3. Activos Financeiros	38
1.2.2.4. Passivos Financeiros	38
1.2.2.5. Outras Despesas de Capital	39
1.2.3. Despesa por Classificação Orgânica	40
1.2.4. Despesa por Classificação Funcional	45
1.3. INDICADORES DE GESTÃO FINANCEIRA	48
1.3.1. Rácios de Cobertura Global das Receitas e Despesas	48
1.3.2. Rácios de Estrutura da Receita	51
1.3.3. Rácios de Estrutura da Despesa	54
1.3.4. Rácios para avaliar a relação dos Fundos Municipais Correntes com Componentes da Despesa Corrente	56
1.3.5. Rácios para avaliar o Prazo Médio de Pagamento	57
2. ANÁLISE PATRIMONIAL	59
2.1. ANÁLISE DAS CONTAS DE CUSTOS	59
2.1.1. Conta 61 – Custo das Mercadorias Vendidas e das Matérias Consumidas (CMVMC)	60
2.1.2. Conta 62 – Fornecimentos e Serviços Externos (FSE)	60
2.1.3. Conta 63 – Transferências e Subsídios Correntes Concedidos e Prestações Sociais	64
2.1.4. Conta 64 – Custos com Pessoal	64
2.1.5. Conta 65 – Custos Operacionais	66
2.1.6. Conta 66 – Amortizações do Exercício	67
2.1.7. Conta 67 – Provisões do Exercício	68
2.1.8. Conta 68 – Custos e Perdas Financeiros	68
2.1.9. Conta 69 – Custos e Perdas Extraordinários	70
2.2. ANÁLISE ÀS CONTAS DE PROVEITOS	71
2.2.1. Conta 71 – Vendas e Prestações de Serviços	72
2.2.2. Conta 72 – Impostos e Taxas	74
2.2.3. Conta 73 – Proveitos Suplementares	74
2.2.4. Conta 74 – Transferências e Subsídios Obtidos	75
2.2.5. Conta 75 – Trabalhos para a própria Entidade	76

2.2.6. Conta 76 – Outros Proveitos e Ganhos Operacionais	77
2.2.7. Conta 78 – Proveitos e Ganhos Financeiros	78
2.2.8. Conta 79 – Proveitos e Ganhos Extraordinários	79
2.3. ANÁLISE DAS DÍVIDAS DE TERCEIROS	79
2.4. ANÁLISE DAS DÍVIDAS A TERCEIROS	80
2.4.1. Médio e Longo Prazo	80
2.4.2. Curto Prazo	81
2.4. INDICADORES DE GESTÃO PATRIMONIAL	81
2.4.1. Rácios de Liquidez	81
2.4.2. Rácio de Solvabilidade	82
2.4.3 Rácio da Autonomia Financeira	83
2.4.4. Rácios de Endividamento	83
ENDIVIDAMENTO	85
PRESTAÇÃO DE CONTAS	87
1. BALANÇO	89
2. DEMONSTRAÇÃO DE RESULTADOS	94
3. MAPAS DE EXECUÇÃO ORÇAMENTAL	95
3.1 CONTROLO ORÇAMENTAL DA RECEITA	97
3.2 CONTROLO ORÇAMENTAL DA DESPESA	109
3.3 RESUMO DA EXECUÇÃO DAS GRANDES OPÇÕES DO PLANO	115
3.4 EXECUÇÃO DO PLANO PLURIANUAL DE INVESTIMENTOS	136
3.6 FLUXOS DE CAIXA E CONTAS DE ORDEM	152
3.7 MAPA DAS CONTAS DE ORDEM	170
3.8 OPERAÇÕES DE TESOURARIA	172
4. ANEXOS ÀS DEMONSTRAÇÕES FINANCEIRAS	174
4.1. CARACTERIZAÇÃO DA ENTIDADE	176
4.1.1. Identificação	176
4.2. NOTAS AO BALANÇO E À DEMONSTRAÇÃO DE RESULTADOS	182
4.3. NOTAS SOBRE O PROCESSO ORÇAMENTAL E RESPECTIVA EXECUÇÃO	199
4.3.1. Modificações ao Orçamento da Receita	200
4.3.2. Modificações ao Orçamento da Despesa	207
4.3.3. Modificações ao Plano Plurianual de Investimentos	228
4.3.4. Modificações ao Plano de Actividades Municipal	248
4.3.5. Mapa dos Contratos	265
4.3.6. Transferências Correntes da Despesa	270
4.3.7. Transferências de Capital da Despesa	284
4.3.8. Transferências Correntes da Receita	285
4.3.9. Transferências de Capital da Receita	286
4.3.10. Subsídios Concedidos	287
4.3.11. Activos de Rendimento Fixo	288
4.3.12. Activos de Rendimento Variável	289
4.3.13. Mapa de Empréstimos	290
4.3.14. Outras dívidas a terceiros	291
5. OUTROS DOCUMENTOS	300
ENCERRAMENTO	329
TERMO DE APROVAÇÃO FINAL	329

ÍNDICE DE FIGURAS

Figura 1: Organograma dos Serviços Municipais _____ 177

ÍNDICE DE GRÁFICOS

Gráfico 1: Quadro comparativo da evolução da Receita Total, Corrente e de Capital, nos últimos 5 anos	11
Gráfico 2: Estrutura das Receitas Correntes em 2007	14
Gráfico 3: Estrutura das Receitas de Capital em 2007	22
Gráfico 4: Evolução da despesa	28
Gráfico 5: Despesas com o pessoal por orgânica	42
Gráfico 6: Despesas com a Aquisição de Bens e Serviços por orgânica	43
Gráfico 7: Despesas com a Aquisição de Bens de Capital por orgânica	44
Gráfico 8: Cobertura Global das Despesas	49
Gráfico 9: Cobertura Global das Despesas Correntes	49
Gráfico 10: Cobertura Global das Despesas de Capital	50
Gráfico 11: Cobertura Global das Despesas Totais pelas Receitas Próprias	50
Gráfico 12: Cobertura Global das Despesas Totais pelos Fundos Municipais	51
Gráfico 13: Receitas Próprias	52
Gráfico 14: Receitas Locais	52
Gráfico 15: Passivos Financeiros	53
Gráfico 16: Venda de Bens e de Serviços Correntes e de Investimento	53
Gráfico 17: Despesa de Capital	54
Gráfico 18: Despesa com Pessoal	55
Gráfico 19: Aquisição de Bens e Serviços Correntes	55
Gráfico 20: Encargos Financeiros	56
Gráfico 21: Evolução dos Custos com o Pessoal	65
Gráfico 22: Evolução dos Custos Operacionais	66
Gráfico 23: Evolução dos Custos com Amortizações do Exercício	68
Gráfico 24: Evolução das Provisões	68
Gráfico 25: Evolução dos Custos e Perdas Financeiros	69
Gráfico 26: Evolução dos Custos Extraordinários	70
Gráfico 27: Distribuição das Transferências de Capital	71
Gráfico 28: Evolução das Vendas e Prestações de Serviços	72
Gráfico 29: Distribuição dos Proveitos relativos a "Outros Serviços"	74
Gráfico 30: Evolução dos Impostos e Taxas	74
Gráfico 31: Evolução das Transferências e Subsídios Obtidos	75
Gráfico 32: Evolução dos Trabalhos para a Própria Entidade	76
Gráfico 33: Evolução dos Outros Proveitos e Ganhos Operacionais	77
Gráfico 34: Evolução dos Proveitos e Ganhos Financeiros	78
Gráfico 35: Evolução dos Proveitos e Ganhos Extraordinários	79

ÍNDICE DE QUADROS

Quadro 1: Dotações Iniciais de 2007	9
Quadro 2: Dotações Corrigidas de 2007	9
Quadro 3: Comparação entre Orçamento Inicial, Final e Executado	9
Quadro 4: Evolução das Receitas Totais nos últimos 5 anos	10
Quadro 5: Quadro da Estrutura da Receita, 2006 e 2007	12
Quadro 6: Evolução das Receitas Correntes nos últimos 5 anos	13
Quadro 7: Evolução dos Impostos Directos nos últimos 5 anos	15
Quadro 8: Evolução dos Impostos Indirectos nos últimos 5 anos	16
Quadro 9: Evolução das Taxas, Multas e Outras Penalidades nos últimos 5 anos	16
Quadro 10: Evolução dos Rendimentos de Propriedade nos últimos 5 anos	17
Quadro 11: Evolução das Transferências Correntes nos últimos 5 anos	19
Quadro 12: Evolução da Venda de Bens e Serviços nos últimos 5 anos	19
Quadro 13: Evolução de Outras Receitas Correntes nos últimos 5 anos	20
Quadro 14: Evolução das Receitas de Capital nos últimos 5 anos	21
Quadro 15: Evolução da Venda de Bens de Investimento nos últimos 5 anos	23
Quadro 16: Evolução das Transferências de Capital nos últimos 5 anos	24

Quadro 17: Evolução de Passivos Financeiros nos últimos 5 anos	25
Quadro 18: Evolução de Outras Receitas de Capital nos últimos 5 anos	25
Quadro 19: Quadro dos Desvios das Receitas em 2007	26
Quadro 20: Evolução das Despesas Totais	27
Quadro 21: Estrutura da Despesa	30
Quadro 22: Evolução das Despesas Correntes	31
Quadro 23: Evolução das Despesas com pessoal	32
Quadro 24: Evolução das Despesas com Aquisição de Bens e Serviços	33
Quadro 25: Evolução das Despesas com Juros e Outros Encargos	34
Quadro 26: Evolução das Despesas com Transferências Correntes	35
Quadro 27: Evolução de Outras Despesas Correntes	35
Quadro 28: Evolução das Despesas de Capital	36
Quadro 29: Evolução das Despesas com Aquisição de Bens de Capital	37
Quadro 30: Evolução das Despesas com Transferências de Capital	38
Quadro 31: Evolução das Despesas com Passivos Financeiros	38
Quadro 32: Quadro dos Desvios	39
Quadro 33: Resumo das despesas segundo a classificação orgânica/económica	41
Quadro 34: Despesa por Classificação Funcional	45
Quadro 35: Rácios de Cobertura Global das Receitas e Despesas	48
Quadro 36: Rácios de Estrutura da Receita	51
Quadro 37: Rácios de Estrutura da Despesa	54
Quadro 38: Rácios para avaliar a relação dos Fundos Municipais Correntes com Componentes da Despesa Corrente	56
Quadro 39: Prazo Médio de Pagamento	57
Quadro 40: Evolução dos custos totais	59
Quadro 41: Evolução dos custos globais nos últimos quatro anos	60
Quadro 42: Evolução dos CMVMC	60
Quadro 43: Evolução dos Fornecimentos e Serviços Externos	61
Quadro 44: Comparação da evolução dos custos com a subcontratação versus FSE	61
Quadro 45: Distribuição dos Custos com Subcontratos	62
Quadro 46: Distribuição dos Custos com Fornecimentos e Serviços Externos	63
Gráfico 47: Evolução das Transferências e Subsídios Concedidos	64
Quadro 48: Destino das Transferências Correntes	64
Quadro 49: Distribuição dos Custos com o Pessoal	65
Quadro 50: Componentes da rubrica Remunerações	65
Quadro 51: Discriminação dos Custos Operacionais	66
Quadro 52: Análise da conta Quebras Normais	67
Quadro 53: Distribuição dos Custos Financeiros	69
Quadro 54: Discriminação dos Juros Suportados	69
Quadro 55: Distribuição dos Custos Extraordinários	70
Quadro 56: Evolução dos Proveitos	71
Quadro 57: Evolução global dos proveitos	72
Quadro 58: Distribuição dos Proveitos de Vendas de Bens e Prestações de Serviços	73
Quadro 59: Distribuição dos Proveitos de Vendas de Bens	73
Quadro 60: Distribuição dos Proveitos de Prestação de Serviços	73
Quadro 61: Distribuição das Transferências e Subsídios Obtidos	75
Quadro 62: Distribuição dos Trabalhos para a própria entidade	76
Quadro 63: Distribuição dos Outros Proveitos e Ganhos Operacionais	78
Quadro 64: Distribuição dos Proveitos e Ganhos Financeiros	79
Quadro 65: Dívidas de Terceiros de Curto Prazo	79
Quadro 66: Dívidas de Terceiros de Curto Prazo – Detalhado	80
Quadro 67: Dívidas a Terceiros de Médio e Longo Prazo	80
Quadro 68: Dívidas a Terceiros de Curto Prazo	81
Quadro 69: Liquidez Geral	81
Quadro 70: Liquidez Reduzida	82
Quadro 71: Liquidez Imediata	82
Quadro 72: Rácio de Solvabilidade	82
Quadro 73: Rácio da Autonomia Financeira	83
Quadro 74: Rácio do Endividamento	83
Quadro 75: Rácio do Endividamento - Empréstimos de Médio e Longo Prazo	83

DOCUMENTOS DE PRESTAÇÃO DE CONTAS 2007

Município da Marinha Grande
Câmara Municipal



RELATÓRIO DE GESTÃO

Carla Silva
Abacost & A.

Nos termos do disposto no Plano Oficial de Contabilidade das Autarquias Locais, adiante designado por POCAL, aprovado pelo Decreto-lei n.º 54-A/99 de 22 de Fevereiro, o Relatório de Gestão faz parte integrante dos documentos de prestação de contas dos Municípios.

Com o presente relatório pretende-se

- Apresentar o nível de execução das receitas e das despesas do ano de 2007 e a sua comparação com os anos transactos, desde 2003.
- Apresentar uma análise da situação económica do Município, através da demonstração da evolução dos custos e dos proveitos desde o ano de 2003, inclusive.
- Apresentar uma análise da situação financeira da Autarquia, com apresentação de indicadores que permitam uma análise do Balanço e da Demonstração de Resultados.

Face ao exposto apresentam-se de seguida os Documentos de Prestação de Contas do Município da Marinha Grande, relativos ao ano de 2007.

DOCUMENTOS DE PRESTAÇÃO DE CONTAS 2007

Município da Marinha Grande
Câmara Municipal



ANÁLISE ORÇAMENTAL

[Handwritten signatures and initials]

1. ANÁLISE ORÇAMENTAL

A análise à execução orçamental permite aferir qual o nível de execução dos documentos previsionais aprovados na Sessão da Assembleia Municipal do dia 29 de Dezembro de 2006, bem como identificar quais as modificações efectuadas aos mesmos, apurando-se os desvios entre o orçamento inicial e o orçamento final.

Quadro 1: Dotações Iniciais de 2007

RECEITAS	MONTANTE	DESPESAS	MONTANTE
Correntes	17.450.546,09 €	Correntes	15.948.912,14 €
De Capital	13.233.266,29 €	De Capital	14.735.400,24 €
Outras Receitas	500,00 €	Outras Despesas	
TOTAL GERAL	30.684.312,38 €	TOTAL GERAL	30.684.312,38 €

Ao longo do ano económico de 2007, foram elaboradas vinte e duas modificações aos documentos previsionais inicialmente aprovados, dos quais três revisões e dezanove alterações. Como consequência das referidas modificações, as dotações e previsões corrigidas a 31.12.2007 são as reflectidas no quadro seguinte.

Quadro 2: Dotações Corrigidas de 2007

RECEITAS	MONTANTE	DESPESAS	MONTANTE
Correntes	17.440.907,19 €	Correntes	16.490.128,60 €
De Capital	11.766.380,35 €	De Capital	13.940.711,11 €
Outras Receitas	1.223.552,17 €	Outras Despesas	
TOTAL GERAL	30.430.839,71 €	TOTAL GERAL	30.430.839,71 €

Face aos valores apresentados, e comparando o orçamento inicial, o final e o executado, apuram - se os desvios ocorridos e a execução dos documentos previsionais, conforme análise constante do quadro seguinte.

Quadro 3: Comparação entre Orçamento Inicial, Final e Executado

COMPARAÇÃO ENTRE ORÇAMENTO INICIAL, FINAL E EXECUTADO						
	ORÇAMENTO			TAXA DE EXECUÇÃO	DESVIO (INICIAL E FINAL)	DESVIO (FINAL E EXECUTADO)
	INICIAL	FINAL	EXECUTADO			
RECEITAS						
Correntes	17.450.546 €	17.440.907 €	18.404.701 €	105,53%	-9.639 €	963.794 €
De Capital	13.233.266 €	11.766.380 €	1.984.173 €	16,86%	-1.466.886 €	-9.782.207 €
Outras Receitas	500 €	1.223.552 €	41.528 €	3,39%	1.223.052 €	-1.182.025 €
TOTAL	30.684.312 €	30.430.840 €	20.430.402 €	67,14%	-253.473 €	-10.000.438 €
DESPESAS						
Correntes	15.948.912 €	16.490.129 €	13.741.199 €	83,33%	541.216 €	-2.748.930 €
De Capital	14.735.400 €	13.940.711 €	6.027.074 €	43,23%	-794.689 €	-7.913.637 €
Outras Despesas						
TOTAL	30.684.312 €	30.430.840 €	19.768.273 €	64,96%	-253.473 €	-10.662.567 €

Da análise do quadro anterior podemos aferir que o orçamento inicial foi reduzido em 253.473 euros, ao longo do ano de 2007, o que corresponde a uma redução de 1%.

No ano de 2007, a execução do orçamento da receita foi de 67% e a do orçamento da despesa foi de 65%.

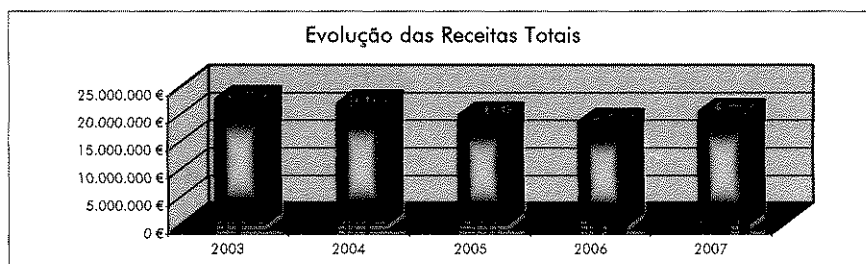
No que respeita à execução da receita, importa referir que a execução orçamental da receita corrente foi superior ao valor inicialmente orçamentado, apresentando uma taxa de execução de 105,5%, a execução orçamental da receita de capital foi de 19,9%, a despesas correntes apresentam uma execução de 83,3% e as despesas de capital de 43,2%.

1.1. EXECUÇÃO ORÇAMENTAL DA RECEITA

No ano de 2007, o montante global da receita arrecadada foi de 20.430.402 euros, o que representa um acréscimo de 10% relativamente ao ano de 2006, na qual se tinha verificado um montante de receita cobrada de 18.643.282 euros.

Quadro 4: Evolução das Receitas Totais nos últimos 5 anos

	2003	2004	2005	2006	2007
Receitas Totais	22.786.730 €	21.944.834 €	19.802.300 €	18.643.282 €	20.430.402 €



	2003	2004	2005	2006	2007	Variação
Receitas Correntes	15.242.770 € 66,9%	15.776.029 € 71,9%	16.108.209 € 81,3%	16.213.507 € 87,0%	18.404.701 € 90,1%	13,5%
Receitas de Capital	7.535.895 € 33,1%	6.161.188 € 28,1%	3.677.897 € 18,6%	2.414.241 € 12,9%	1.984.173 € 9,7%	-17,8%
Reposições Não Abatidas nos Pagamentos	8.065 € 0,0%	7.617 € 0,0%	16.194 € 0,1%	15.534 € 0,1%	41.528 € 0,2%	167,3%
Total da Receita	22.786.730 € 100%	21.944.834 € 100%	19.802.300 € 100%	18.643.282 € 100%	20.430.402 € 100,0%	9,6%

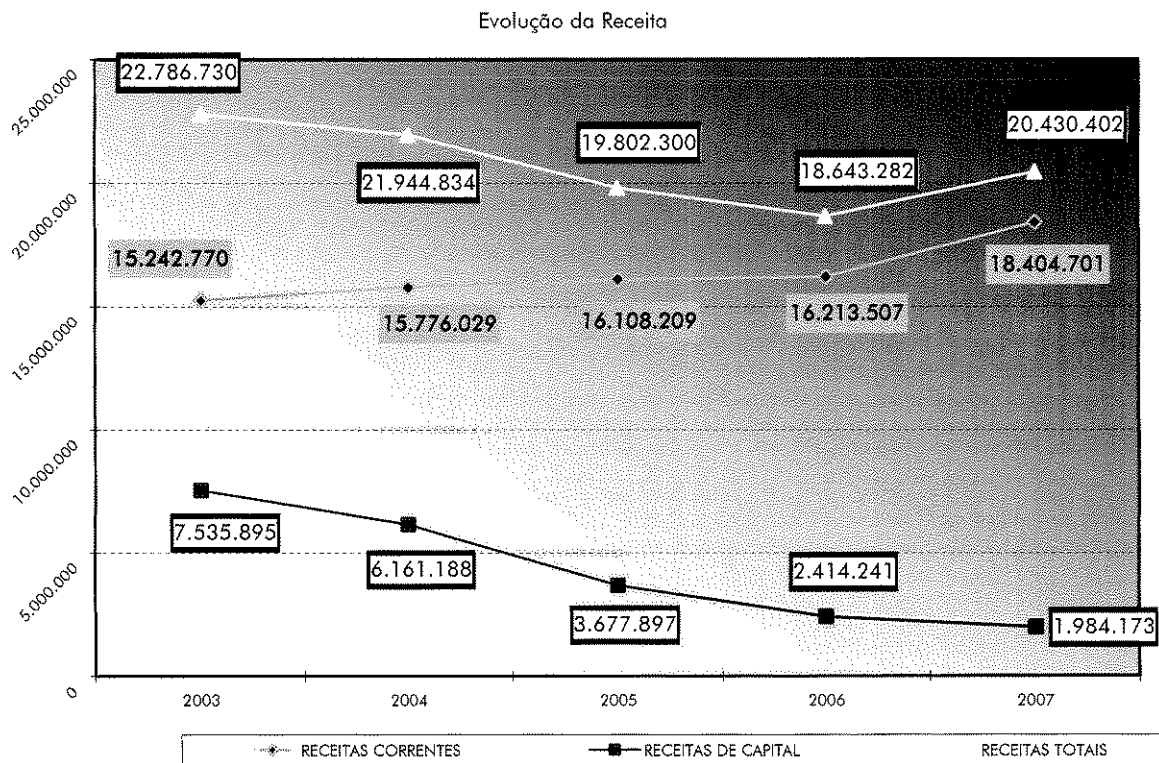
O aumento do total da receita arrecadada no ano de 2007 veio inverter a tendência de diminuição que se verificava desde o ano de 2003.

O total das Receitas Correntes arrecadadas no ano de 2007 foi de 18.404.701 euros, registando-se um acréscimo de 13,50% quando comparado com o ano de 2006, no qual o montante global da Receita Corrente foi de 16.213.507 €.

O total das Receitas de Capital arrecadadas no ano de 2007 registam um decréscimo de 17,8% face ao ano transacto, tendo sido arrecadado o montante global de 1.984.173 euros, enquanto que no ano de 2006 o total das receitas de capital arrecadadas ascendia a 2.414.241 euros.

O gráfico seguinte apresenta a evolução da Receita Total, Corrente e de Capital, nos últimos 5 anos.

Gráfico 1: Quadro comparativo da evolução da Receita Total, Corrente e de Capital, nos últimos 5 anos



As Receitas Correntes apresentam uma evolução positiva desde 2003, sendo que no ano de 2007 se regista o montante de receita arrecadado mais elevado, para o período em análise. Apesar da evolução até 2006 não ser muito significativa, pode aferir-se que, o aumento registado apresenta uma tendência crescente que se afigura consolidada.

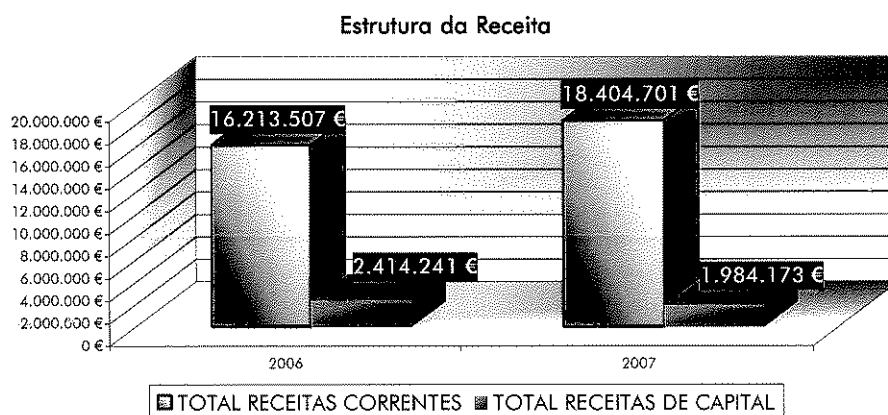
No que respeita às Receitas de Capital, estas apresentam uma tendência negativa desde o ano de 2003, registando em 2007 o valor mais baixo dos últimos 5 anos. Se em 2003 o total das Receitas de Capital arrecadadas foi de 7.535.895 €, em 2007 este montante foi de 1.984.173 €.

A diminuição das Receitas de Capital está directamente relacionada com o término do III Quadro Comunitário de Apoio, dado que à medida que as obras candidatas foram sendo executadas, foram sendo paulatinamente elaborados os respectivos pedidos de pagamento, o que permitiu que em anos transactos se tivessem arrecadado montante de receita tão significativos. Desde 2005 que a tendência de diminuição se tem acentuado, devido ao facto deste período coincidir quer com o encerramento das obras candidatas, do ponto de vista físico e do ponto de vista financeiro, quer com o encerramento do quadro de apoio, sem que até ao final de 2007 se verificasse a possibilidade de se apresentarem candidaturas ao QREN, por atraso na regulação do mesmo.

Os quadros e gráficos seguintes apresentam a estrutura da receita, atenta a sua execução orçamental no ano de 2007, comparando-a com a do ano transacto.

Quadro 5: Quadro da Estrutura da Receita, 2006 e 2007

Designação	2006			2007		
	VALOR	ESTRUTURA		VALOR	ESTRUTURA	
		Parcelar	Global		Parcelar	Global
RECEITAS CORRENTES						
Impostos Directos	6.042.329 €	37,27%	32,41%	7.287.685 €	39,60%	35,67%
Impostos Indirectos	260.661 €	1,61%	1,40%	161.287 €	0,88%	0,79%
Taxas, Multas e Outras Penalidades	82.478 €	0,51%	0,44%	104.685 €	0,57%	0,51%
Rendimentos de Propriedade	158.607 €	0,98%	0,85%	201.602 €	1,10%	0,99%
Transferências Correntes	3.938.284 €	24,29%	21,12%	4.882.059 €	26,53%	23,90%
Venda de Bens e Serviços Correntes	5.568.965 €	34,35%	29,87%	5.631.280 €	30,60%	27,56%
Outras Receitas Correntes	162.184 €	1,00%	0,87%	136.103 €	0,74%	0,67%
TOTAL RECEITAS CORRENTES	16.213.507 €	100%	87%	18.404.701 €	100%	90%
RECEITAS DE CAPITAL						
Venda de Bens de Investimento	58.706 €	2,43%	0,31%	39.692 €	2,00%	0,19%
Transferências de Capital	2.354.290 €	97,52%	12,63%	1.920.110 €	96,77%	9,40%
Activos Financeiros						
Passivos Financeiros						
Empréstimos Médio e Longo Prazo		0,00%	0,00%		0,00%	0,00%
Outras Receitas de Capital	1.245 €	0,05%	0,01%	24.371 €	1,23%	0,12%
TOTAL RECEITAS DE CAPITAL	2.414.241 €	100%	13%	1.984.173 €	100%	10%
OUT.RECEIT-REPOS.N.ABATIDAS	15.534 €			41.528 €		
TOTAL RECEITA	18.643.282 €	100%		20.430.402 €	100%	



No ano de 2007 o total das Receitas Correntes representa 90% das Receitas Totais cobradas e o total das Receitas de Capital 10%, pelo que fazendo uma análise comparativa verifica-se que o peso das Receitas Correntes no Total das Receitas arrecadadas no ano de 2007 é superior, quando comparado com a estrutura da receita do ano de 2006, em 3%.

A análise à estrutura da receita permite-nos aferir que as rubricas que têm um peso mais significativo no total das Receitas Correntes no ano de 2007 são os Impostos Directos (39,6%), Venda de Bens e Serviços Correntes (30,60%) e Transferências Correntes (26,5%). Comparando a análise da estrutura da receita corrente de 2007 com o ano transacto, verifica-se que a mesma não foi alterada.

Analisando a estrutura da Receita de Capital, verifica-se que a rubrica Transferências de Capital apresenta um peso muito significativo quer em 2007 (96,8%) quer em 2006 (97,5%), advindo destas praticamente a totalidade das Receitas de Capital arrecadadas pelo Município da Marinha Grande no ano de 2007.

1.1.1. Receitas Correntes

O total das Receitas Correntes apresenta um aumento constante ao longo dos últimos anos, sendo que o ano de 2007 é o que regista um maior acréscimo. No ano de 2007, o aumento da Receita Corrente está directamente relacionado com o aumento registado na classificação Rendimentos de Propriedade (27,11%), Taxas, Multas e Outras Penalidades (26,93%), Transferências Correntes (23,96%) e Impostos Directos (20,61%).

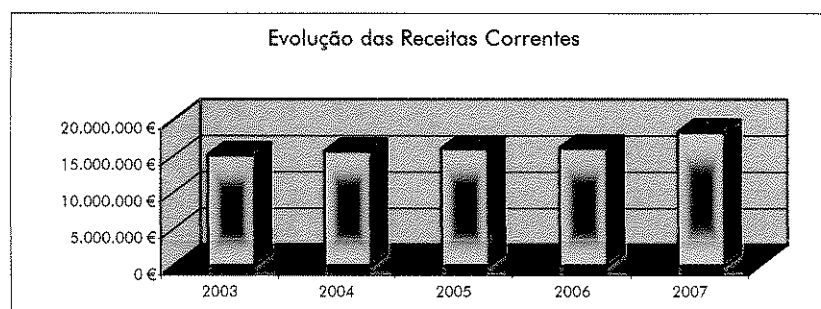
As classificações económicas de Impostos Indirectos e Outras Receitas Correntes apresentam uma evolução desfavorável quando comparadas com o ano transacto, 38,12% e 16,08%, respectivamente.

A previsão corrigida das Receitas Correntes era de 17.440.907 euros, considerando que a execução global ascende a 18.404.701 euros, a taxa de execução das mesmas é 105,5%.

A execução orçamental da receita corrente em 2007 regista um acréscimo de 13,51% quando comparada com o ano anterior.

Quadro 6: Evolução das Receitas Correntes nos últimos 5 anos

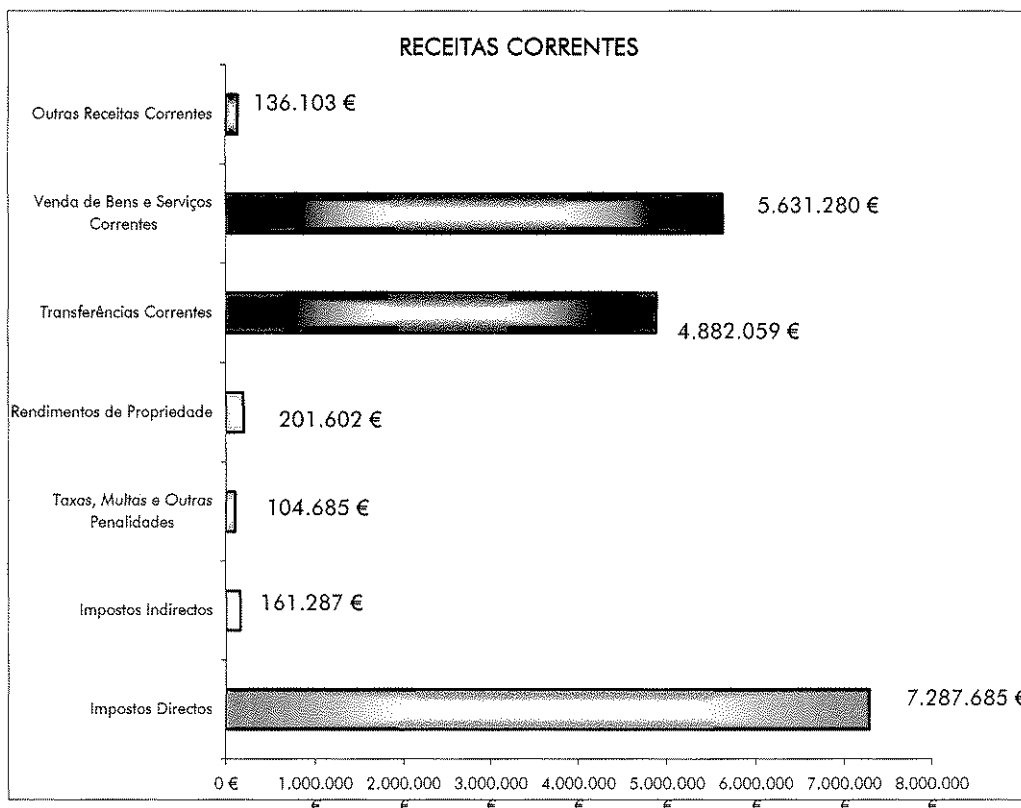
	2003	2004	2005	2006	2007
Receitas Correntes	15.242.770 €	15.776.029 €	16.108.209 €	16.213.507 €	18.404.701 €



RECEITAS CORRENTES	2003		2004		2005		2006		2007		Varição
Impostos Directos	5.501.677 €	36,09%	6.108.640 €	38,72%	6.229.716 €	38,67%	6.042.329 €	37,27%	7.287.685 €	39,60%	20,61%
Impostos Indirectos	257.887 €	1,69%	124.423 €	0,79%	351.934 €	2,18%	260.661 €	1,61%	161.287 €	0,88%	-38,12%
Taxas, Tarifas, Multas e Outras Penalidades	126.982 €	0,83%	105.863 €	0,67%	143.360 €	0,89%	82.478 €	0,51%	104.685 €	0,57%	26,93%
Rendimentos de Propriedade	90.972 €	0,60%	134.451 €	0,85%	113.979 €	0,71%	158.607 €	0,98%	201.602 €	1,10%	27,11%
Transferências Correntes	3.641.699 €	23,89%	4.064.703 €	25,77%	3.985.763 €	24,74%	3.938.284 €	24,29%	4.882.059 €	26,53%	23,96%
Venda de Bens e Prestações Serv. Correntes	5.589.968 €	36,67%	5.215.238 €	33,06%	5.268.427 €	32,71%	5.568.965 €	34,35%	5.631.280 €	30,60%	1,12%
Outras Receitas Correntes	33.585 €	0,22%	22.713 €	0,14%	15.030 €	0,09%	162.184 €	1,00%	136.103 €	0,74%	-16,08%
TOTAL	15.242.770 €	100%	15.776.029 €	100%	16.108.209 €	100%	16.213.507 €	100%	18.404.701 €	100%	13,51%

O gráfico seguinte demonstra a estrutura da execução da Receita Corrente em 2007, a qual será desenvolvida nos pontos seguintes.

Gráfico 2: Estrutura das Receitas Correntes em 2007



1.1.1.1. Impostos Directos

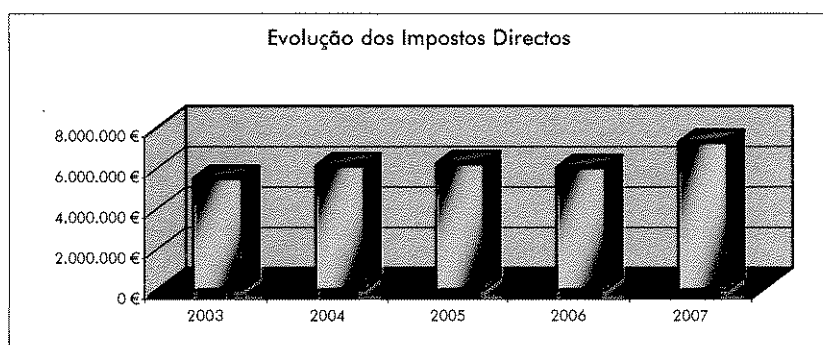
A receita proveniente de Impostos Directos registou um acréscimo de 20,61%, relativamente ao ano de 2006, sendo o montante arrecadado de 7.287.685 euros, dos quais 18.262 euros respeitam a Contribuição Autárquica, 580.724 euros a Imposto Municipal sobre Veículos, 284.944 euros a Imposto Municipal de SISA, 885.370 euros a Derrama, 3.189.497 euros a Imposto Municipal sobre Imóveis, 2.324.425 euros a Imposto Municipal sobre as Transmissões de Imóveis e 4.463 euros a Imposto Único de Circulação.

A previsão inicial e corrigida da rubrica de Impostos Directos era de 6.092.288 euros e a execução foi de 7.287.685 euros, o que representa um desvio entre as receitas previstas no orçamento corrigido e as executadas de 20%, dado que se arrecadaram mais 1.195.397 euros.

Os Impostos Directos representam 39,6% do total das Receitas Correntes arrecadadas em 2007 e 35,7% do total geral das Receitas do Município.

Quadro 7: Evolução dos Impostos Directos nos últimos 5 anos

	2003	2004	2005	2006	2007
Impostos Directos	5.501.677 €	6.108.640 €	6.229.716 €	6.042.329 €	7.287.685 €



1.1.1.2. Impostos Indirectos

Os Impostos Indirectos são aqueles que recaem exclusivamente sobre o sector produtivo, incidindo sobre a produção, a venda, a compra ou a utilização de bens e serviços, os quais devem ser imputados aos custos de exploração dos agentes pagadores.

São classificados como Impostos Indirectos, as receitas que revistam a forma de taxas, licenças, emolumentos ou outras, pagas por unidades empresariais.

O somatório da receita cobrada proveniente do licenciamento de actividades em mercados, loteamentos e obras, ocupação da via pública, publicidade, controlo metrológico, entre outras, permite-nos obter o total de Impostos Indirectos arrecadados pela Autarquia.

No total, a rubrica de Impostos Indirectos apresenta um decréscimo de 38% relativamente a igual período de 2006, facto directamente relacionado com a diminuição na arrecadação de receita na rubrica de Loteamentos e Obras.

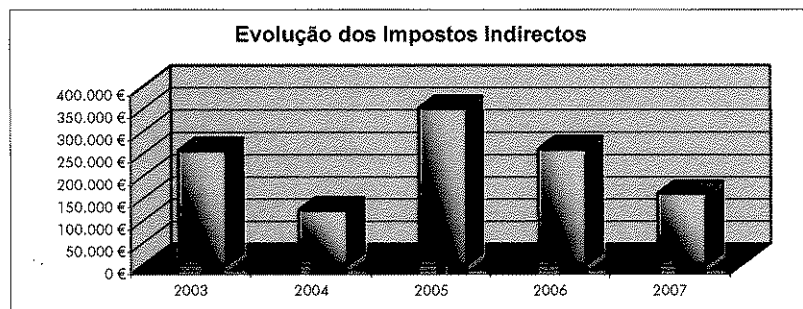
[Handwritten signatures and initials]

Os Impostos Indirectos representam 0,88% no peso total das Receitas Correntes e 0,79% no total geral da Receita Municipal.

A receita corrigida para esta rubrica era de 306.386 euros, verificando-se uma variação negativa entre a receita prevista e a realizada em 145.099 euros.

Quadro 8: Evolução dos Impostos Indirectos nos últimos 5 anos

	2003	2004	2005	2006	2007
Impostos Indirectos	257.887 €	124.423 €	351.934 €	260.661 €	161.287 €



1.1.1.3. Taxas, Multas e Outras Penalidades

As Taxas, Multas e Outras Penalidades são constituídas pelas receitas pagas por particulares que não constituam unidades empresariais, em contrapartida de serviços recebidos relacionados com a aplicação de regulamentação geral, como no caso de taxas, licenças, emolumentos ou outras.

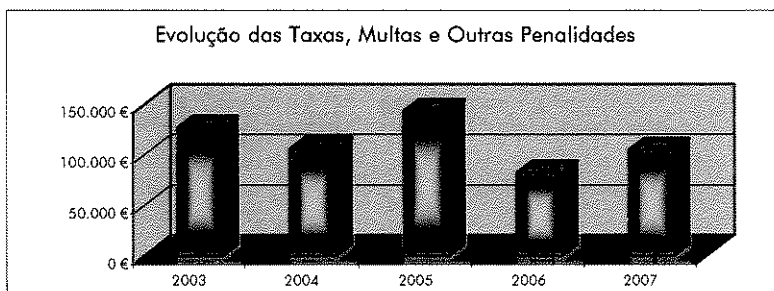
Em 2007, o desvio entre a receita prevista e a realizada foi de -9%, o que corresponde a uma variação negativa de 10.933 euros.

Esta rubrica regista um acréscimo de 27% relativamente a igual período de 2006, o que representa uma variação absoluta positiva de 22.207 euros, sendo que esta se deve essencialmente ao aumento da receita proveniente de Loteamentos e Obras, Loteamentos e Ocupação da Via Pública – Obras.

A receita proveniente de Taxas, Multas e Outras Penalidades representa 0,57% do total das Receitas Correntes e 0,51% no total geral das Receitas do Município.

Quadro 9: Evolução das Taxas, Multas e Outras Penalidades nos últimos 5 anos

	2003	2004	2005	2006	2007
Taxas, Multas e Outras Penalidades	126.982 €	105.863 €	143.360 €	82.478 €	104.685 €



1.1.1.4. Rendimentos de Propriedade

Esta receita engloba os juros de sociedades financeiras, dividendos e participações nos lucros de sociedades, as rendas de terrenos para instalação de infra-estruturas de comunicação, de edifícios e de bens de domínio público. O total das previsões corrigidas dos Rendimentos de Propriedade foi de 209.736 euros, sendo o montante global de receita arrecadada em 2007 de 201.602 euros, o que representa uma execução orçamental de 96%.

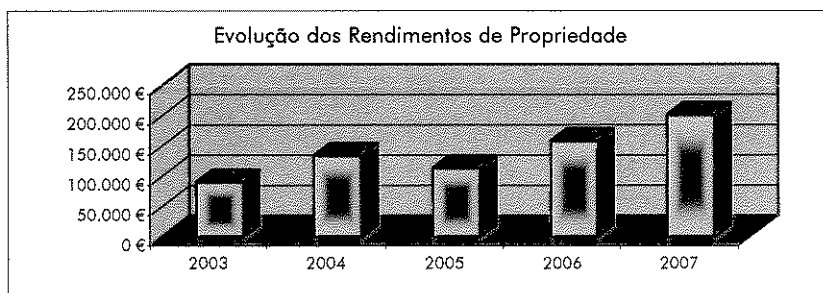
De 2006 para 2007 esta receita registou um aumento de 27% e uma variação absoluta positiva de 42.995 euros, sendo que este aumento se ficou a dever, essencialmente, ao aumento dos rendimentos provenientes de aplicações financeiras, que revestiram a forma de depósitos a prazo de curto prazo, sempre que os montantes disponíveis em tesouraria o justificaram.

Os Rendimentos de Propriedade representam 1,10% da Receita Corrente do Município e 0,99% do total geral da receita arrecadada pelo Município no ano de 2007.

De referir que até 2002, a receita proveniente da Concessão de Exploração da EDP era arrecadada por esta classificação da receita tendo posteriormente sido alterado o critério de classificação para a económica 07 – Venda de Bens e Serviços Correntes.

Quadro 10: Evolução dos Rendimentos de Propriedade nos últimos 5 anos

	2003	2004	2005	2006	2007
Rendimentos de Propriedade	90.972 €	134.451 €	113.979 €	158.607 €	201.602 €



1.1.1.5. Transferências Correntes

As Transferências Correntes representam as verbas transferidas para o Município sem qualquer contrapartida, e são retiradas do rendimento corrente da entidade dadora para financiar despesas correntes da entidade beneficiária. São exemplo deste tipo de transferências por conta do Orçamento de Estado, designadamente o Fundo de Equilíbrio Financeiro, Fundo Social Municipal e Participação Fixa no IRS, bem como outras transferências da Administração Central, para além das que advêm de iniciativas comunitárias.

O montante da receita arrecadada de Transferências Correntes no ano de 2007 foi de 4.882.059 euros, o que representa um aumento de 24% relativamente ao ano transacto.

A Receita Corrente transferida para a Autarquia por conta do Orçamento de Estado foi de 4.151.621 euros.

A previsão corrigida das Transferências Correntes era de 5.202.133 euros, no entanto como a sua execução em 2007 foi de 4.882.059 euros, regista-se um desvio negativo de 6% entre a previsão corrigida e a receita executada, a qual apresenta no entanto uma taxa de execução de 94%.

As componentes das transferências correntes que apresentam um desvio menos relevante entre o executado e o estimado são: Programa de Generalização do Inglês e Actividades de Enriquecimento Curricular 369.325 euros; Gabinete Técnico Florestal 20.000 euros; receita proveniente de Programas de Estágios Profissionais e POC's Carenciados 15.217,25 euros.

As transferências que apresentam um desvio negativo mais significativo entre as previsões efectuadas e a receita arrecadada são: a receita arrecadada no âmbito da candidatura ao EQUAL em que se previa uma receita de 18.000,00 euros tendo sido arrecadados 7.717,95 euros; o Programa de Generalização do Fornecimento de Refeições ao 1.º Ciclo do Ensino Básico, tendo sido prevista a

arrecadação de 73.571 euros, relativos a ano lectivo 2006/2007 e a parte restante do ano lectivo 2005/2006, e transferido pela DREC – Direcção Regional de Educação do Centro o montante de 33.665 euros. No que respeita aos Acordos de Colaboração do Pré-escolar, e na componente do pessoal auxiliar, cuja receita prevista era de 75.000 euros, foi transferido para o Município da Marinha Grande o montante de 15.750 euros

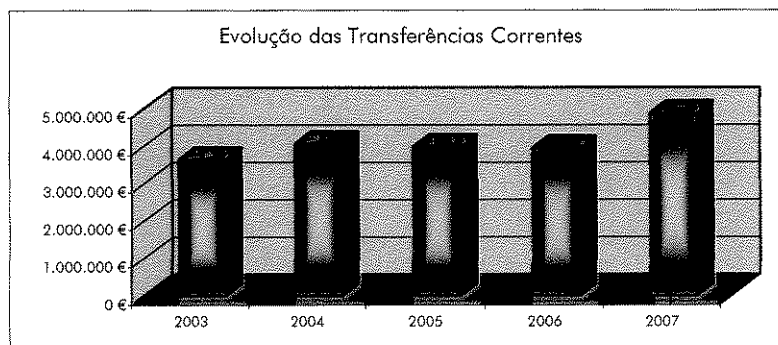
Foi ainda prevista a arrecadação de receita no âmbito da candidatura ao Plano Orientador de Prevenção do Concelho da Marinha Grande no valor de 117.895,85 euros, montante que não foi transferido atendendo que não foi executada despesa significativa no ano de 2007 pela autarquia, não tendo sido por este facto efectuados quaisquer pedidos de pagamento.

Foi ainda estimada a arrecadação de receita no âmbito do Contrato-Programa celebrado com o com o IPLB – Instituto Português do Livro e das Bibliotecas, no montante de 22.500 euros, no entanto, no decorrer de 2007, não foram efectuados pedidos de pagamento, atenta a execução da despesa, pelo que não foram efectuados pedidos de pagamento.

As Transferências Correntes representam 26,53% das Receitas Correntes arrecadadas em 2007 e 23,90% das receitas totais no mesmo ano.

Quadro 11: Evolução das Transferências Correntes nos últimos 5 anos

	2003	2004	2005	2006	2007
Transferências Correntes	3.641.699 €	4.064.703 €	3.985.763 €	3.938.284 €	4.882.059 €



1.1.1.6. Venda de Bens e Serviços Correntes

No ano de 2007 o montante global da receita arrecadada por esta rubrica foi de 5.631.280 euros, e em 2006 de 5.568.965 euros, o que representa uma variação positiva, em termos absolutos de 62.315 euros face a idêntico período do ano transacto (+1%).

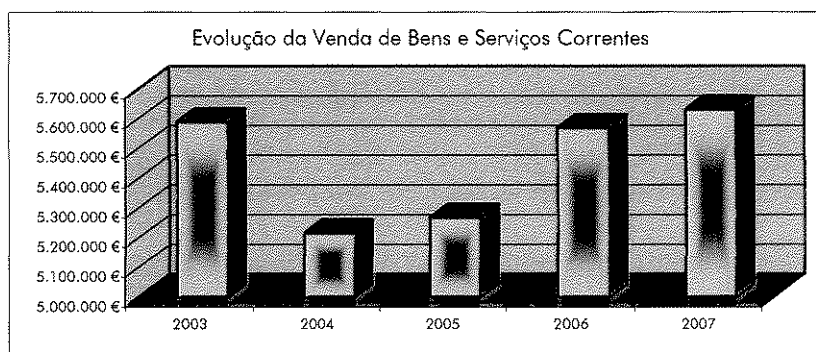
O desvio positivo entre a receita prevista e a receita executada foi de 141.771 euros, o que corresponde a uma taxa de execução orçamental de 103%.

As rubricas mais representativas da Venda de Bens e Serviços Correntes no Município da Marinha Grande, no que respeita ao total da receita arrecadada em 2007 são: consumo de água 1.232.748 euros; aluguer de contadores 544.605 euros; tarifa de ligação de saneamento 234.466 euros; tarifa de conservação de saneamento 712.936 euros; resíduos sólidos 757.848 euros; alimentação escolar 228.778 euros; habitação social 88.575 euros e concessão de exploração da EDP 1.375.584 euros.

O total da Venda de Bens e Serviços Correntes representa 30,6% da Receita Corrente e 27,6% do total geral da receita arrecadada no ano de 2007.

Quadro 12: Evolução da Venda de Bens e Serviços nos últimos 5 anos

	2003	2004	2005	2006	2007
Venda de Bens e Serviços Correntes	5.589.968 €	5.215.238 €	5.268.427 €	5.568.965 €	5.631.280 €



1.1.1.7 Outras Receitas Correntes

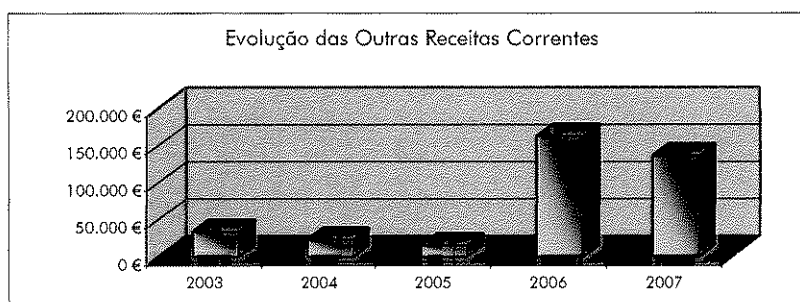
Estamos perante uma classificação da receita residual, que só deve ser utilizada quando a receita a arrecadar não se enquadre nas restantes rubricas.

Em 2007 o montante global das Outras Receitas Correntes foi de 136.103 euros, o que representa um decréscimo de 16% relativamente a 2006, cujo montante de receita arrecadada tinha sido de 162.184 euros.

As Outras Receitas Correntes representam 0,74% do total das Receitas Correntes do ano de 2007 e 0,67% do total geral da receita.

Quadro 13: Evolução de Outras Receitas Correntes nos últimos 5 anos

	2003	2004	2005	2006	2007
Outras Receitas Correntes	33.585 €	22.713 €	15.030 €	162.184 €	136.103 €



1.1.2. Receitas de Capital

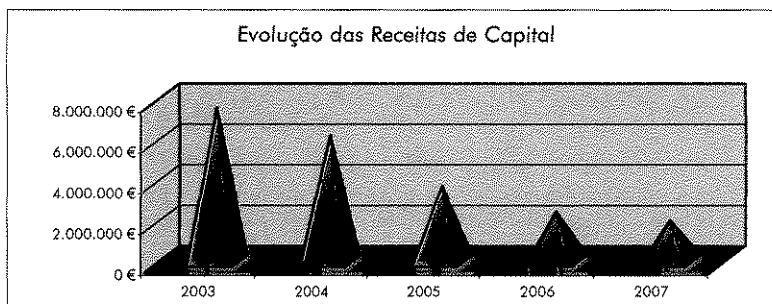
No ano de 2007 o total das Receitas de Capital arrecadadas pelo Município da Marinha Grande foi de 1.984.173 euros o que representa um decréscimo relativamente a 2006 de 430.068 euros, em que o total das receitas arrecadadas foi 2.414.241 euros, pelo que se verifica uma variação negativa de 17,8%.

De referir que a previsão corrigida da Receita de Capital ascendia a 11.766.380 euros, tendo sido executado 17% deste valor.

Handwritten signature

Quadro 14: Evolução das Receitas de Capital nos últimos 5 anos

	2003	2004	2005	2006	2007
Receitas de Capital	7.535.895 €	6.161.188 €	3.677.897 €	2.414.241 €	1.984.173 €

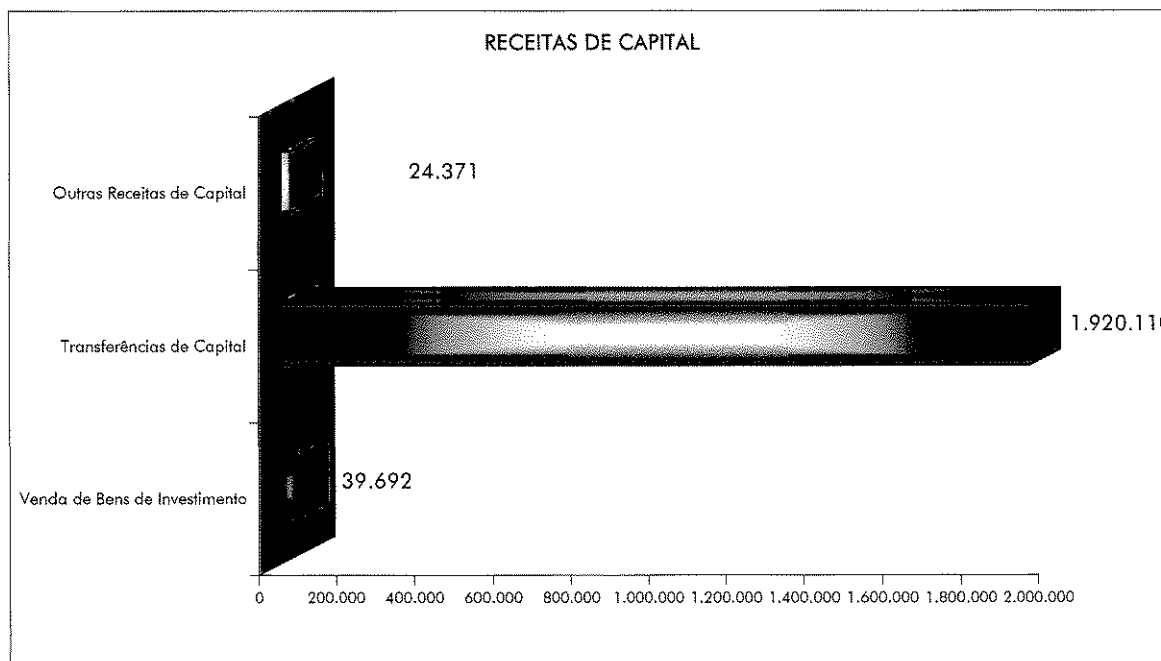


RECEITAS DE CAPITAL	2003		2004		2005		2006		2007		Varição
Venda de Bens de Investimento	72.956 €	1,0%	748.266 €	12,1%	96.808 €	2,6%	58.706 €	2,4%	39.692 €	2,0%	-32,39%
Transferências de Capital	6.256.233 €	83,0%	5.153.882 €	83,7%	3.573.466 €	97,2%	2.354.290 €	97,5%	1.920.110 €	96,8%	-18,44%
Activos Financeiros		0,0%		0,0%		0,0%		0,0%		0,0%	0,00%
Passivos Financeiros	1.192.288 €	15,8%	257.132 €	4,2%		0,0%		0,0%		0,0%	0,00%
Outras Receitas de Capital	14.418 €	0,2%	1.908 €	0,0%	7.624 €	0,2%	1.245 €	0,1%	24.371 €	1,2%	1857,95%
TOTAL RECEITAS DE CAPITAL	7.535.895 €	100%	6.161.188 €	100%	3.677.897 €	100%	2.414.241 €	100%	1.984.173 €	100%	-21,67%

O gráfico seguinte mostra a estrutura das Receitas de Capital no ano de 2007, cujas rubricas serão desenvolvidas de seguida.

Handwritten signatures and initials

Gráfico 3: Estrutura das Receitas de Capital em 2007



1.1.2.1 Venda de Bens de Investimento

A Venda de Bens de Investimento em 2007 ascendeu a 39.692 euros, o que representa uma redução de 32% relativamente ao ano transacto, cujo montante arrecadado tinha sido de 58.706 euros.

No ano de 2007, a Venda de Bens de Investimento representa 0,2% do total das receitas da Autarquia e 2,00% do total das Receitas de Capital.

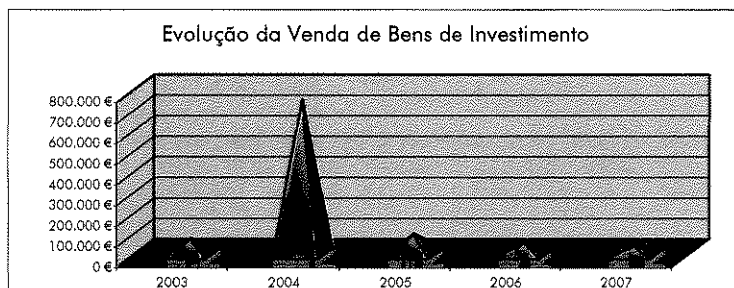
O total da receita prevista corrigida decorrente da Venda de Bens de Investimento foi de 7.043.099 euros, o que representa um desvio negativo na execução em termos absolutos de 7.003.407 euros, sendo que a taxa de execução desta receita foi de 0,6%.

A execução desta receita orçamental está directamente relacionada com o facto da Venda de Bens de Investimento inicialmente prevista não ter sido concretizada, nomeadamente no que respeita à alienação de lotes de terreno propriedade do Município.

A execução desta receita decorreu da alienação de equipamento usado de telecomunicações no valor de 6.379,78 euros, do pagamento de prestações de habitação social por conta de contratos em regime de propriedade resolúvel, 19.122,14 euros, bem como da celebração de escrituras de compra e venda de fracções de habitação social, no montante de 14.190,36 euros.

Quadro 15: Evolução da Venda de Bens de Investimento nos últimos 5 anos

	2003	2004	2005	2006	2007
Venda de Bens de Investimento	72.956 €	748.266 €	96.808 €	58.706 €	39.692 €



1.1.2.2 Transferências de Capital

As Transferências de Capital para a autarquia decorrem das transferências da Administração Central, nomeadamente Fundo de Equilíbrio Financeiro, protocolos de cooperação técnica e financeira e receita proveniente da apresentação de candidaturas a programas comunitários.

Em 2007, as Transferências de Capital registam um decréscimo de 18% relativamente ao ano de 2006, tendo o montante global da receita arrecadada ascendido a 1.920.110 euros. Em termos absolutos, a diminuição da receita proveniente de Transferências de Capital foi de 434.180 euros, sendo a taxa de execução desta receita de 46,2%.

No que respeita à previsão da receita foi considerado a arrecadação de receita na sequência de candidatura apresentada ao URBCOM, no entanto, no decorrer do ano de 2007 não foram efectuadas quaisquer transferências pela entidade que gere este programa para o Município da Marinha Grande, apesar dos pedidos de pagamento apresentados.

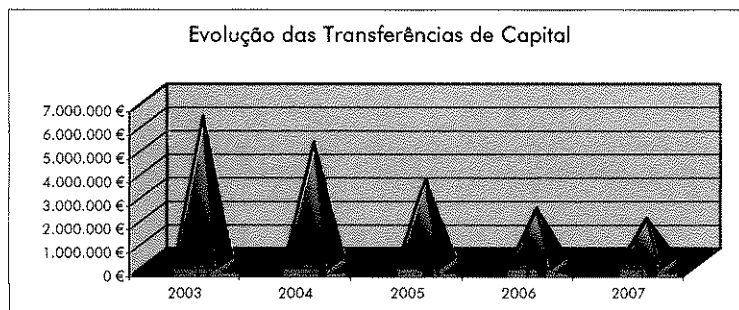
Quanto ao Programa POLIS a receita prevista de 1.251.360 euros não foi arrecadada dado que, na sequência do atraso verificado na adjudicação da Ribeira das Bernardas, cujo traçado inicial teve de ser alterado, não foi efectuada qualquer despesa no ano de 2007.

Os montantes que se estimavam arrecadar com a candidatura ao PITER da obra de Construção da Estrada Atlântica e Arranjos na Marginal da Praia da Vieira, com a candidatura do Plano Orientador de Prevenção do Concelho, com as candidaturas ao Pós - Conhecimento, Criação de Espaço Público de Acesso à Internet na Biblioteca e Arquivo Municipal da Marinha Grande e Apetrechamento Informático das Escolas do Ensino Pré-escolar do concelho, e com a candidatura ao PRAUD não foram transferidos até 31-12-2007, apesar de terem sido apresentados, às diversas entidades, pedidos de pagamento nas candidaturas que apresentaram execução em 2007.

A receita proveniente das Transferências de Capital representa 96,8% das Receitas de Capital e 9,40% do total da receita arrecadada em 2007.

Quadro 16: Evolução das Transferências de Capital nos últimos 5 anos

	2003	2004	2005	2006	2007
Transferências de Capital	6.256.233 €	5.153.882 €	3.573.466 €	2.354.290 €	1.920.110 €



De seguida apresenta-se um mapa identificativo das candidaturas homologadas e em curso no Município da Marinha Grande, com a identificação do montante dos pedidos de pagamento apresentados até 31-12-2007 e relativamente aos quais se aguardavam as transferências para o Município da Marinha Grande.

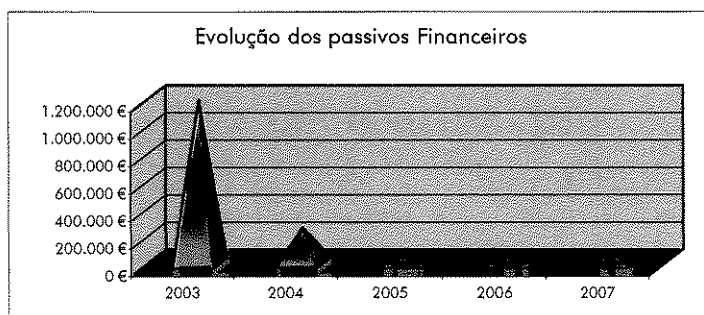
CANDIDATURAS	SALDO A 31-12-2007	PEDIDOS DE PAGAMENTO EFECTUADOS POR RECEBER A 31-12-2007
Revitalização da zona comercial da M.ª Grande - URBCOM	318.433,53 €	271.239,12 €
Construção do Centro Empresarial	720.682,53 €	- €
Projecto Leiria Região Digital	77.892,82 €	- €
Projecto EQUAL - Safework	4.140,27 €	4.140,27 €
Construção do Jardim de Infância da Moita	5.408,97 €	3.904,74 €
Recuperação do Mercado Vieira de Leiria	410.620,44 €	- €
Beneficiação da Rua da Embra	226.620,31 €	189.801,64 €
Estudo da Mobilidade -DGTTF-PIDDAC	29.403,00 €	16.988,40 €
Formação Profissional - PEPAL	29.455,05 €	- €
Pós-Conhecimento 419/4.3/C/CEN	12.213,04 €	12.213,04 €
Pós-Conhecimento 426/4.3/C/CEN	7.008,08 €	7.008,08 €
Requalificação Urbana Vieira de Leiria - PRAUD	228.796,00 €	5.763,80 €
PI TER - Estrada Atlântica	154.880,56 €	154.880,56 €
PI TER - Marginal Praia da Vieira	39.888,43 €	39.888,43 €
Requalificação Urbana da Marinha Grande - POLIS	1.251.359,68 €	- €
Contrato-Programa com o IPLB	95.996,00 €	- €
Projecto AGRIS n.º 2005.30.001419.7	204.517,45 €	- €
Projecto AGRO n.º 2005.31.0010326	50.855,17 €	- €
	3.868.171,33 €	705.828,08 €

1.1.2.3 Passivos Financeiros

No orçamento de 2007, a receita estimada proveniente de empréstimos bancários de médio e longo prazos foi de 563.495,91 euros, no entanto, não houve recurso a este tipo de financiamento ao longo do ano, dado que o empréstimo contratualizado com a Caixa Geral de Depósitos no ano de 2003, para financiamento de projectos inseridos no Programa Polis, não foi utilizado, considerado sendo que no ano de 2007 se previa a execução da obra da Ribeira das Bernardas a qual seria financiada com a parte restante do contrato programa, com a utilização do capital do empréstimo já contratualizado e com capital próprio.

Quadro 17: Evolução de Passivos Financeiros nos últimos 5 anos

	2003	2004	2005	2006	2007
Passivos Financeiros	1.192.288 €	257.132 €	0 €	0 €	0 €



1.1.2.4 Outras Receitas de Capital

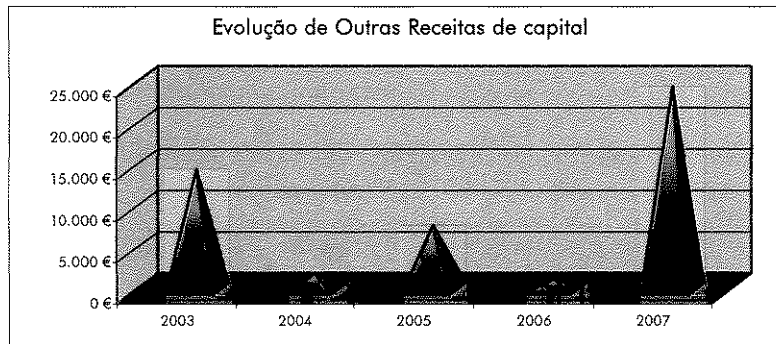
Por esta classificação procede-se à arrecadação da receita proveniente de indemnizações na sequência de danos causados no património municipal, que assumam a forma, por exemplo, de furtos, roubos, danificações ou outros.

O montante de receita proveniente de Outras Receitas de Capital ascendeu a 24.371 euros no decorrer de 2007, o que representa um acréscimo de 1.858% relativamente a igual período de 2006, ano em que a receita arrecadada foi de 1.245 euros.

Esta rubrica apresenta uma execução de 624%, no entanto o seu peso no total das Receitas de Capital é muito pouco expressivo, 1,23%, e no total geral das receitas arrecadadas no ano de 2007, 0,12%.

Quadro 18: Evolução de Outras Receitas de Capital nos últimos 5 anos

	2003	2004	2005	2006	2007
Outras Receitas Capital	14.418 €	1.908 €	7.624 €	1.245 €	24.371 €




O quadro seguinte apresenta os desvios das receitas em 2007, quer em termos absolutos, quer em termos percentuais.

Quadro 19: Quadro dos Desvios das Receitas em 2007

Designação	RECEITAS		DESVIOS	
	Previstas (Corrigidas)	Executadas	Absoluto	%
RECEITAS CORRENTES				
01 - Impostos Directos	6.092.288 €	7.287.685 €	1.195.397 €	20%
02 - Impostos Indirectos	306.386 €	161.287 €	-145.099 €	-47%
04 - Taxas, Multas e Outras Penalidades	115.618 €	104.685 €	-10.933 €	-9%
05 - Rendimentos de Propriedade	209.736 €	201.602 €	-8.135 €	-4%
06 - Transferências Correntes	5.202.133 €	4.882.059 €	-320.075 €	-6%
07 - Venda de Bens e Serviços Correntes	5.489.509 €	5.631.280 €	141.771 €	3%
08 - Outras Receitas Correntes	25.236 €	136.103 €	110.867 €	439%
TOTAL RECEITAS CORRENTES	17.440.907 €	18.404.701 €	963.794 €	6%
RECEITAS DE CAPITAL				
09 - Venda de Bens de Investimento	7.043.099 €	39.692 €	-7.003.407 €	-99%
10 - Transferências de Capital	4.155.708 €	1.920.110 €	-2.235.599 €	-54%
11 - Activos Financeiros	170 €		-170 €	-100%
12 - Passivos Financeiros	563.496 €			-100%
Empréstimos Médio e Longo Prazo				
13 - Outras Receitas de Capital	3.907 €	24.371 €	20.465 €	524%
TOTAL RECEITAS DE CAPITAL	11.766.380 €	1.984.173 €	-9.782.207 €	-83%
OUT.RECEIT-REPOS.N.ABATIDAS	500 €	41.528 €	41.028 €	8206%
SALDO DA GERENCIA ANTERIOR	1.223.052 €			
TOTAL DA RECEITA	30.430.840 €	20.430.402 €	-10.000.438 €	-33%

Desvios da Receita



O desvio positivo registado entre a previsão corrigida das Receitas Correntes (17.440.907 euros) e a execução da mesma (18.404.701 euros) foi de 6%, sendo que as rubricas que mais contribuíram para este desvio foram a receita proveniente de Impostos Directos (20%) e Outras Receitas de Capital (43%).

O desvio negativo que se verifica entre a previsão corrigida das Receitas de Capital (11.766.380 euros) e a execução da mesma (1.984.173 euros) foi de -83%, sendo que as rubricas que mais relevam para esse desvio foram a Venda de Bens de Investimento (-99%) e as Transferências de Capital (-54%).

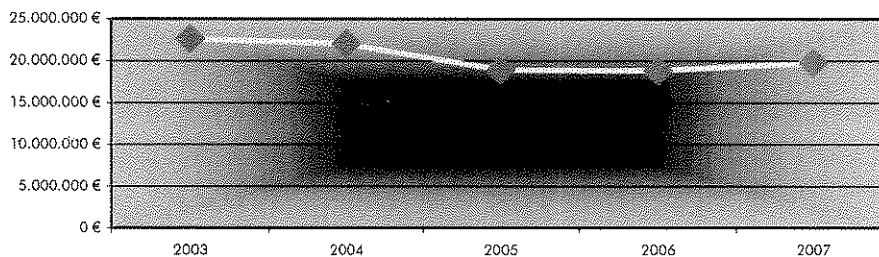
1.2. EXECUÇÃO ORÇAMENTAL DA DESPESA

A despesa total da Autarquia no ano de 2007 foi de 19.768.273 euros, o que representa um acréscimo de 906.682 euros relativamente ao ano de 2006, correspondente a 4,81%.

Quadro 20: Evolução das Despesas Totais

	2003	2004	2005	2006	2007
Despesas Totais	22.637.604 €	22.041.467 €	18.881.545 €	18.861.591 €	19.768.273 €

Evolução das Despesas Totais



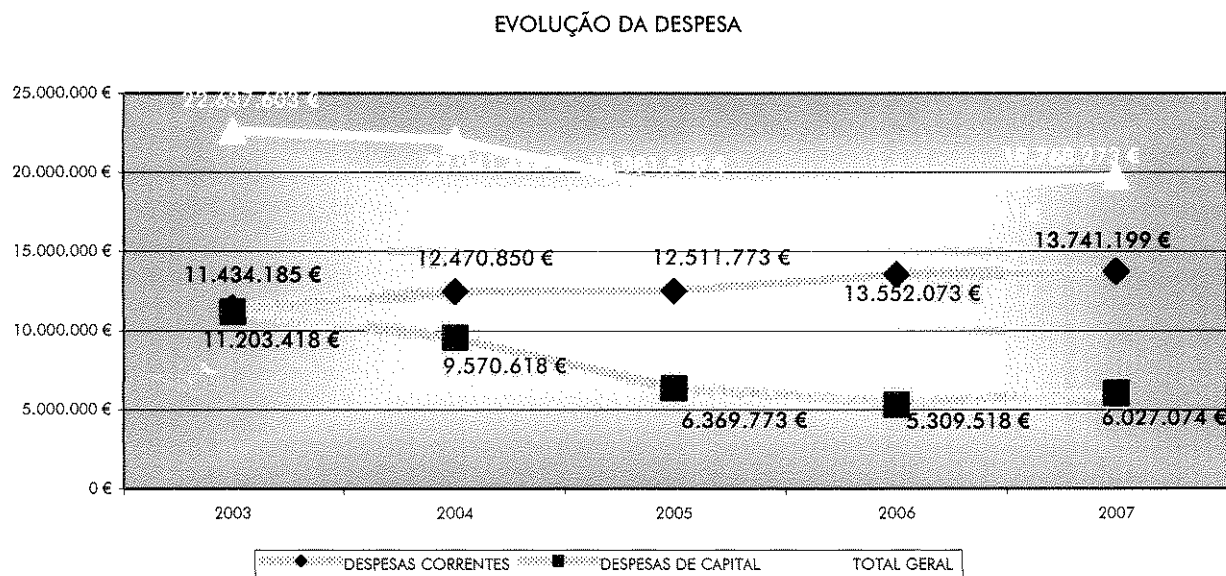
	2003		2004		2005		2006		2007		Varição
Despesas Correntes	11.434.185 €	50,51%	12.470.850 €	56,58%	12.511.773 €	66,26%	13.552.073 €	71,85%	13.741.199 €	69,51%	1,40%
Despesas de Capital	11.203.418 €	49,49%	9.570.618 €	43,42%	6.369.773 €	33,74%	5.309.518 €	28,15%	6.027.074 €	30,49%	13,51%
Total da Despesa	22.637.604 €	100%	22.041.467 €	100%	18.881.545 €	100%	18.861.591 €	100%	19.768.273 €	100%	4,81%

A dotação corrigida do total da despesa foi de 30.430.840 euros, pelo que considerando que o total da despesa paga em 2007 foi de 19.768.273 euros, a taxa de execução global da despesa em 2007 foi de 65%, sendo a diferença entre as dotações previstas e a execução de 10.662.567 euros.

Considerando que no ano de 2006 o grau de execução orçamental da despesa foi de 66,2%, em 2007 regista-se um aumento do total da despesa executada de 2006 para 2007.

O gráfico seguinte reflecte a evolução da despesa total do Município nos últimos cinco anos. A despesa total da Autarquia apresenta uma tendência de descida desde 2003, sendo que o ano de 2007 é o ano de inversão desta tendência dado o aumento da execução da despesa, quer corrente, quer de capital.

Gráfico 4: Evolução da despesa



O total das dotações corrigidas da Despesa Corrente no ano de 2007 foi de 16.490.129 euros, tendo sido efectuados pagamentos no montante de 13.741.199 euros, o que representa uma taxa de execução de 83,3%.

Em 2006 o total da Despesa Corrente foi de 13.552.073 euros, pelo que no ano de 2007 se regista um aumento face ano anterior de 1,4%, que corresponde em termos absolutos a 189.126 euros.

O total das Despesas de Capital previstas no ano de 2007 ascende a 13.940.711 euros, dos quais foram executados pagamentos de 6.027.074 euros, o que corresponde a uma taxa de execução de 43,2%.

No ano de 2006 os pagamentos de Despesas de Capital foram de 5.309.518 euros, pelo que o total da Despesa de Capital paga em 2007 foi superior ao de 2006 em 13,51%.

No que respeita ao total dos compromissos assumidos no exercício de 2007 para os anos seguintes estes ascendem a 7.581.874 euros, dos quais 6.693.629 euros são compromissos assumidos para o ano de 2008, e o restante para os anos seguintes.

Destes 6.693.629 euros de compromissos assumidos em 2007 para o ano de 2008, importa salientar que:

- 54.288 euros respeitam a Despesas com Pessoal, nomeadamente contratação a termo, programas de estágios profissionais e pessoal em regime de tarefa ou avença;
- 1.940.012 euros respeitam à aquisição de bens e serviços, sendo que nestes a fatia mais significativa destina-se à aquisição do serviço de recolha e transporte de resíduos sólidos a aterro, serviços relacionados com as actividades de enriquecimento curricular, prestação de serviços de alimentação escolar, contratos de serviços de assistência técnica, serviços de vigilância e segurança de instalações municipais entre outros;
- 114 euros destinam-se ao pagamento de juros decorrentes de contratos de locação financeira;
- 111.332 euros respeitam a transferências correntes para entidades desportivas e recreativas, nomeadamente apoios para a época desportiva 2007/2008;
- 2.663.357 euros respeitam a despesas de investimento decorrentes de adjudicações de empreitadas de obras públicas;
- 4.801 euros respeitam a amortização de capital de contratos de locação financeira celebrados em anos anteriores pelo Município;
- 71.576 euros respeitam a transferências de capital a efectuar para entidades desportivas e recreativas na sequência de deliberações camarárias.

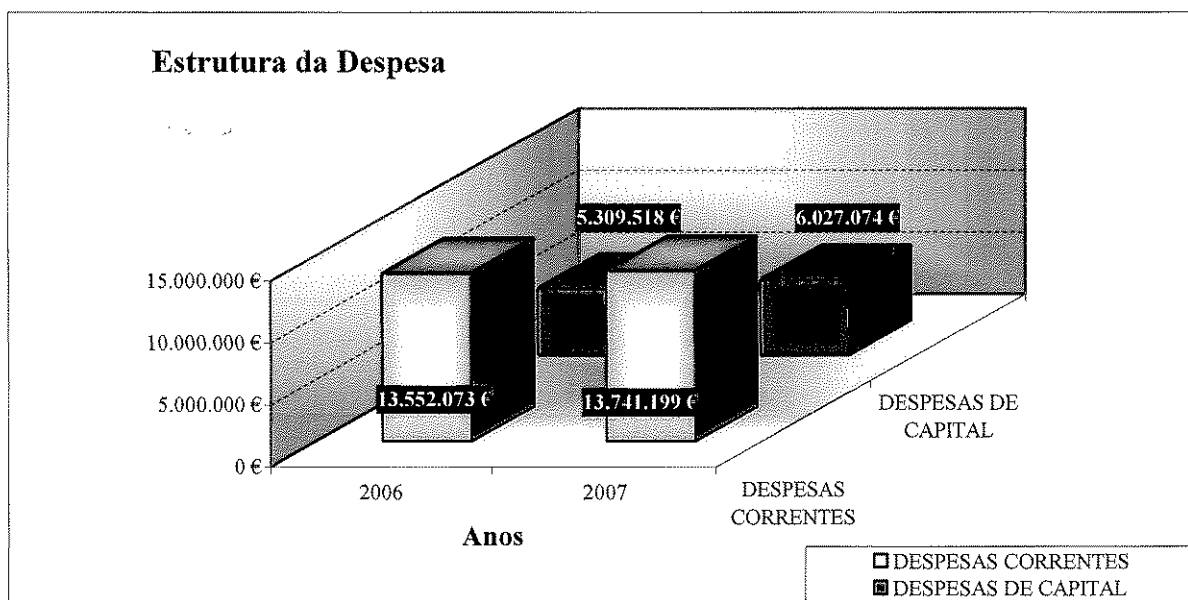
No que respeita aos compromissos por pagar que transitam de 2006 para 2007 à data de 31-12-2006 estes ascendiam a 2.847.803 euros, enquanto à data de 31-12-2007, este montante ascende a 4.123.017 euros. Comparando o total dos compromissos assumidos em 2006 para exercícios futuros (5.039.281 euros) com o total dos compromissos assumidos em 2007 para exercícios futuros (7.581.874 euros), verifica-se um aumento de 2.542.593 euros.

Face ao exposto, importa concluir que o somatório dos compromissos assumidos para anos seguintes com os compromissos assumidos por pagar a 31-12-2007 ascende a 11.704.891 euros e à data de 31-12-2006 este montante era de 7.887.084 euros.

O quadro seguinte demonstra a estrutura da despesa em 2007, atenta a execução orçamental, comparando-a com a estrutura de 2006.

Quadro 21: Estrutura da Despesa

Designação	2006			2007		
	VALOR	ESTRUTURA		VALOR	ESTRUTURA	
		Parcelar	Global		Parcelar	Global
DESPESAS CORRENTES						
Pessoal	5.474.169 €	40,39%	29,02%	5.459.998 €	39,73%	27,62%
Aquisição Serviços	6.128.213 €	45,22%	32,49%	6.539.150 €	47,59%	33,08%
Transferências Correntes	997.389 €	7,36%	5,29%	896.857 €	6,53%	4,54%
Subsídios	167.123 €	1,23%	0,89%	207.596 €	1,51%	1,05%
Encargos Financeiros	278.184 €	2,05%	1,47%	364.635 €	2,65%	1,84%
Outras Despesas Correntes	506.995 €	3,74%	2,69%	272.963 €	1,99%	1,38%
TOTAL DESPESAS CORRENTES	13.552.073 €	100,00%	71,85%	13.741.199 €	100,00%	69,51%
DESPESAS DE CAPITAL						
Investimentos	3.982.470 €	75,01%	21,11%	4.828.678 €	80,12%	24,43%
Transferências de Capital	416.295 €	7,84%	2,21%	292.626 €	4,86%	1,48%
Activos Financeiros						
Passivos Financeiros						
Amortização Empréstimos M/L Prazo	910.753 €	17,15%	4,83%	905.770 €	15,03%	4,58%
Outras Despesas de Capital	0 €	0,00%	0,00%	0 €	0,00%	0,00%
TOTAL DESPESAS DE CAPITAL	5.309.518 €	100,00%	28,15%	6.027.074 €	100,00%	30,49%
DESPESAS TOTAIS	18.861.591 €		100,00%	19.768.273 €		100,00%



No que respeita à estrutura da despesa, no ano de 2007, o total da Despesa Corrente representa 69,5% do total global da despesa do ano, enquanto que o total da Despesa de Capital representa 30,5%.

A 177

Comparando com o ano de 2006, verifica-se que as Despesas Correntes apresentam um peso menos significativo em 2007 que o registado no ano transacto (71,9%), e conseqüentemente as Despesas de Capital aumentam o seu peso relativo face ao ano anterior (28,1%).

As rubricas mais significativas das despesas correntes são:

- Aquisição de bens e serviços com um peso de 48% no total das Despesas Correntes e de 33% no total geral das despesas do Município;
- Despesas com Pessoal com um peso de aproximadamente 40% no total das Despesas Correntes e de aproximadamente 28% no total geral das despesas do Município no ano de 2007;

As despesas com encargos financeiros têm um peso de 2,65% no total das Despesas Correntes e de 1,84% no total geral das despesas totais do Município no ano de 2007, sendo a componente mais significativa desta despesa a que respeita ao pagamento de juros de empréstimos bancários contratualizados e já utilizados pelo Município.

As rubricas mais significativas das Despesas de Capital são:

- Despesas de Investimento, com um peso de 80% no total das despesas de capital e de 24% no total geral das despesas do Município;
- Despesas com Amortização de Empréstimos de Médio e Longo Prazos, com um peso de 15% no total das despesas de capital e de 5% no total geral das despesas do Município no ano de 2007.

1.2.1. Despesas Correntes

A Despesa Corrente reflecte toda a despesa paga pelo Município relativa a pessoal, aquisição de bens e serviços, transferências correntes, encargos financeiros com empréstimos, entre outros.

O montante global das Despesas Correntes pagas no ano de 2007 regista um aumento de 189.126 euros, quando comparado com o ano de 2006, o que representa um acréscimo de 1,40%.

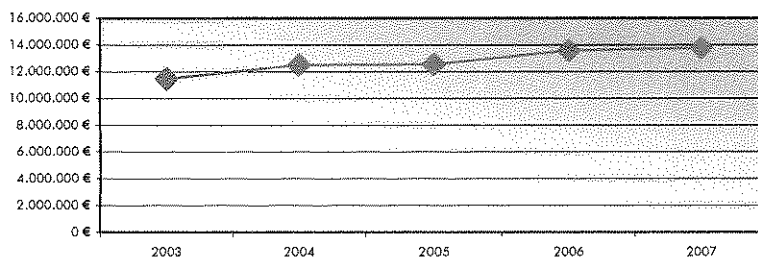
A rubrica da Despesa Corrente que regista um acréscimo mais significativo é a rubrica de Juros e Outros Encargos (31%). Importa referir que no ano de 2007 registou-se um aumento gradual das taxas de juro o que se veio a reflectir no total das despesas a pagar pelo município com juros de empréstimos contratualizados.

As despesas com Pessoal registam um decréscimo de 0,26%, as Transferências Correntes uma diminuição de 10% e as Outras Receitas Correntes um decréscimo de 46,16%, face ao ano anterior.

Quadro 22: Evolução das Despesas Correntes

	2003	2004	2005	2006	2007
Despesas Correntes	11.434.185 €	12.470.850 €	12.511.773 €	13.552.073 €	13.741.199 €

Evolução das Despesas Correntes



DESPESAS CORRENTES	2003		2004		2005		2006		2007		Varição
Despesas com o Pessoal	5.121.539 €	44,79%	5.371.785 €	43,07%	5.516.129 €	44,09%	5.474.169 €	40,39%	5.459.998 €	39,73%	-0,26%
Aquisição de Bens e Serviços	4.948.444 €	43,28%	5.552.460 €	44,52%	5.181.283 €	41,41%	6.128.213 €	45,22%	6.539.150 €	47,59%	6,71%
Juros e Outros Encargos	294.415 €	2,57%	327.065 €	2,62%	243.967 €	1,95%	278.184 €	2,05%	364.635 €	2,65%	31,08%
Transferências Correntes	892.049 €	7,80%	1.046.158 €	8,39%	1.106.761 €	8,85%	997.389 €	7,36%	896.857 €	6,53%	-10,08%
Subsídios		0,00%	33.300 €	0,27%	167.760 €	1,34%	167.123 €	1,23%	207.596 €	1,51%	24,22%
Outras Despesas Correntes	177.738 €	1,55%	140.082 €	1,12%	295.874 €	2,36%	506.995 €	3,74%	272.963 €	1,99%	-46,16%
Total Despesa Corrente	11.434.185 €	100%	12.470.850 €	100%	12.511.773 €	100%	13.552.073 €	100%	13.741.199 €	100%	1,40%

.2.1.1 Despesas com o Pessoal

A análise do gráfico das Despesas com Pessoal permite concluir que as mesmas inverteram, em 2006, a tendência de subida que se registava nos últimos anos, sendo o montante global das despesas com pessoal pagas em 2007 de 5.459.998 euros.

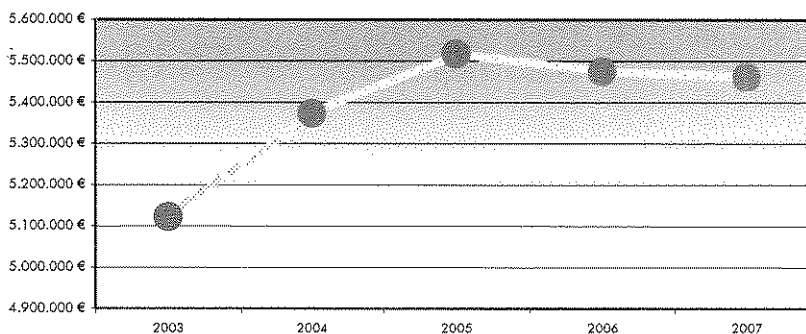
Em relação a 2006 regista-se um decréscimo em termos absolutos de 14.171 euros, o que representa uma diminuição de 0,26%.

O peso relativo das Despesas com Pessoal no total geral das despesas é de 27,62%, sendo que o seu peso no total das Despesas Correntes em 2007 é de 39,73%, enquanto que em 2006 foi de 40,39%.

Quadro 23: Evolução das Despesas com pessoal

	2003	2004	2005	2006	2007
Despesas com Pessoal	5.121.539 €	5.371.785 €	5.516.129 €	5.474.169 €	5.459.998 €

Despesas com Pessoal



1.2.1.2. Aquisição de Bens e Serviços

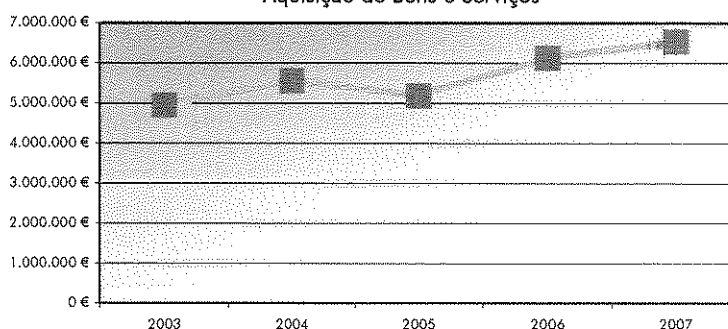
As despesas pagas com a Aquisição de Bens e Serviços apresentam um aumento de 6,71% relativamente ao ano de 2006, tendo o montante global da despesa ascendido a 6.539.150 euros, correspondendo a uma variação absoluta de 410.937 euros.

A Aquisição de Bens e Serviços corresponde a 33% do total das despesas e a 48% do total das Despesas Correntes.

Quadro 24: Evolução das Despesas com Aquisição de Bens e Serviços

	2003	2004	2005	2006	2007
Aquisição de Bens e Serviços	4.948.444 €	5.552.460 €	5.181.283 €	6.128.213 €	6.539.150 €

Aquisição de Bens e Serviços



1.2.1.3 Juros e Outros Encargos

Esta rubrica é constituída pelos juros decorrentes da contratação de empréstimos de médio e longo prazo, juros de locação financeira, outros juros e despesas financeiras.

No ano de 2007, estas despesas ascenderam a 364.635 euros, tendo-se registado um aumento de 31% relativamente ao ano transacto, no qual o total desta despesa tinha sido de 278.184 euros.


Esta despesa regista essencialmente os juros decorrentes dos empréstimos contratualizados.

Importa referir que o ano de 2007, à semelhança do ano transacto, foi caracterizado por um aumento das taxas de juro, o que teve um reflexo significativo no total das despesas desta rubrica pagas pelo Município.

As despesas com Encargos Financeiros representam 1,84% do total da despesa da Autarquia no ano de 2007 e 2,65% das despesas correntes.

Quadro 25: Evolução das Despesas com Juros e Outros Encargos

	2003	2004	2005	2006	2007
Juros e Outros Encargos	294.415 €	327.065 €	243.967 €	278.184 €	364.635 €



1.2.1.4 Subsídios Concedidos

Em 2007, e conforme orçamentado, foi atribuído à empresa TUMG – Transportes Urbanos da Marinha Grande, EM um subsídio de 207.595,73 euros, conforme preceituado no clausulado do contrato – programa celebrado entre as partes para este exercício económico. No ano de 2006 o montante de subsídios atribuídos a esta empresa municipal foi de 167.122,80 euros.

1.2.1.5 Transferências Correntes

Esta classificação engloba as despesas pagas a organismos ou entidades para financiamento de Despesas Correntes, sem que tal implique por parte destas entidades receptoras qualquer contraprestação directa para com o Município.

Considerando o exposto, incluem-se nesta classificação as despesas de natureza corrente, decorrentes dos pagamentos efectuados às Juntas de Freguesia do concelho, no âmbito dos protocolos estabelecidos entre as partes, os pagamentos efectuados à AMAE e AMLEI, outras instituições sem fins lucrativos e famílias.


O montante global das Transferências Correntes efectuadas a Famílias no ano de 2007 ascendeu a 17.175 euros e decorrem de deliberações camarárias tomadas em sede de apoios às famílias na área da Acção Social Escolar.

O montante global das despesas pagas com Transferências Correntes em 2007 ascendeu a 896.857 euros, o que representa um decréscimo de 100.532 euros (-10%) em relação ao ano de 2006, sendo que a rubrica das Transferências Correntes que apresentou um decréscimo mais significativo foi o das Instituições sem fins lucrativos.

As despesas com Transferências Correntes representam 4,54% das despesas totais de 2007 e 6,53% das Despesas Correntes.

Quadro 26: Evolução das Despesas com Transferências Correntes

	2003	2004	2005	2006	2007
Transferências Correntes	892.049 €	1.046.158 €	1.106.761 €	997.389 €	896.857 €



1.2.1.6 Outras Despesas Correntes

Nesta classificação são consideradas as despesas relativas a reembolsos e restituições de Impostos, Taxas e Serviços, IVA pago e outras.

Estas despesas registam um decréscimo de 84% relativamente ao ano de 2006, tendo o seu montante ascendido a 272.963 euros, enquanto que nesse ano tinha sido de 506.995 euros.

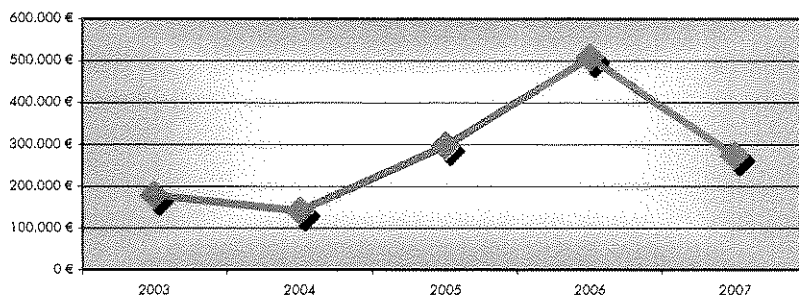
Esta rubrica apresenta um decréscimo significativo quando comparado com 2006, dado que nesse ano se verificou um aumento de 147.438 euros com as restituições de impostos e taxas pagas, na sequência do processo de cobrança de receitas municipais efectuado pela Direcção Geral de Contribuições e Impostos, e o pagamento de juros a funcionários na sequência dos processos de contagem de tempo de serviço no montante de 32.974 euros.

Esta rubrica representa 1,99% das Despesas Correntes e 1,38% das despesas totais da Autarquia.

Quadro 27: Evolução de Outras Despesas Correntes

	2003	2004	2005	2006	2007
Outras Despesas Correntes	177.738 €	140.082 €	295.874 €	506.995 €	272.963 €

Outras Despesas Correntes



1.2.2. Despesas de Capital

As Despesas de Capital reflectem a despesa efectuada pela Autarquia com a Aquisição de Bens de Capital, Transferências de Capital para as Juntas de Freguesia e Outras Instituições, Activos Financeiros, Passivos Financeiros e Outras Despesas, cujos movimentos são analisados nos próximos pontos.

Em 2007 as Despesas de Capital registam um valor global de 6.027.074 euros, o que representa um aumento de 13,50% face ao ano anterior.

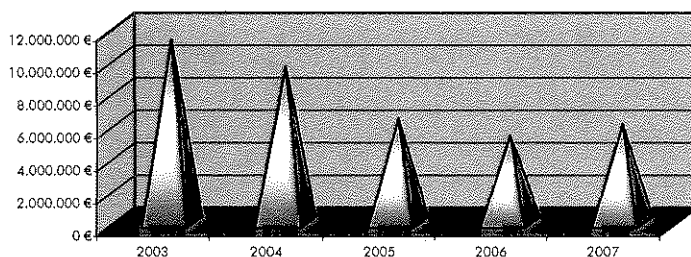
As rubricas com um peso mais significativo no total das Despesas de Capital pagas no ano de 2007 são a Aquisição de Bens de Capital (80%) e os Passivos Financeiros (15%).

Comparando a evolução das várias rubricas das Despesas de Capital com o ano anterior, verifica-se que a despesa com a Aquisição de Bens de Capital regista um aumento de 21%. As Transferências de Capital e os Passivos Financeiros apresentam uma diminuição de 29,71% e 0,55%, respectivamente, face ao ano anterior.

Quadro 28: Evolução das Despesas de Capital

	2003	2004	2005	2006	2007
Despesas Capital	11.203.418 €	9.570.618 €	6.369.773 €	5.309.518 €	6.027.074 €

Despesas Capital



DESPESAS DE CAPITAL	2003		2004		2005		2006		2007		Variação
Aquisição de Bens de Capital	10.379.639 €	92,65%	8.604.311 €	89,90%	5.059.106 €	79,42%	3.982.470 €	75,01%	4.828.678 €	80,12%	21,25%
Transferências de Capital	346.399 €	3,09%	300.460 €	3,14%	496.666 €	7,80%	416.295 €	7,84%	292.626 €	4,86%	-29,71%
Activos Financeiros											
Passivos Financeiros	477.380 €	4,26%	665.847 €	6,96%	794.113 €	12,47%	910.753 €	17,15%	905.770 €	15,03%	-0,55%
Outras Despesas de Capital					19.888 €	0,31%					
Total da Despesa	11.203.418 €	100%	9.570.618 €	100%	6.369.773 €	100%	5.309.518 €	100%	6.027.074 €	100%	13,51%

1.2.2.1 Aquisição de Bens de Capital

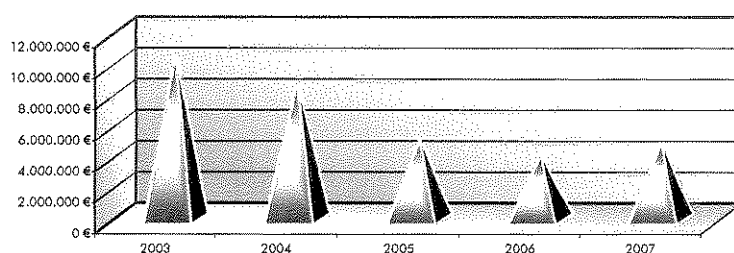
No ano de 2007 o montante global da despesa paga pela Autarquia ascende a 4.828.678 euros. De referir que no ano de 2006, o montante global dos investimentos realizados ascendeu a 3.982.470 euros, pelo que se regista um aumento de 21,25% em 2007, o qual corresponde em termos absolutos a 846.208 euros.

A despesa realizada com a rubrica de Aquisição de Bens de Capital representa 80% das Despesas de Capital e 24% das despesas totais, pelo que esta é a rubrica de Despesas de Capital mais significativa.

Quadro 29: Evolução das Despesas com Aquisição de Bens de Capital

	2003	2004	2005	2006	2007
Aquisição de Bens de Capital	10.379.639 €	8.604.311 €	5.059.106 €	3.982.470 €	4.828.678 €

Aquisição de Bens de Capital



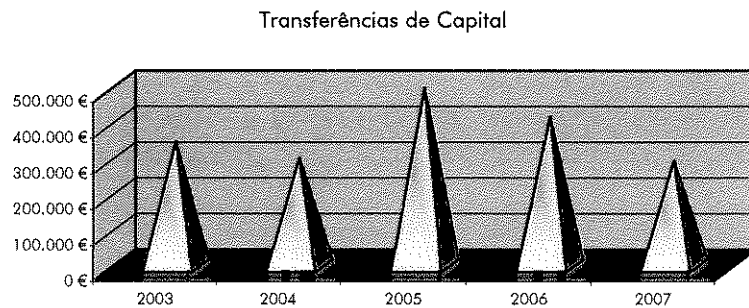
1.2.2.2 Transferências de Capital

O montante global das Transferências de Capital para outras entidades no ano de 2007 ascendeu a 292.626 euros, o que representou um decréscimo de 29,71% relativamente ao ano transacto.

O peso das transferências de capital no total das Despesas de Capital é de 4,86%, enquanto que no montante global da despesa da Autarquia estas representam 1,48%.

Quadro 30: Evolução das Despesas com Transferências de Capital

	2003	2004	2005	2006	2007
Transferências de Capital	346.399 €	300.460 €	496.666 €	416.295 €	292.626 €



1.2.2.3 Activos Financeiros

A rubrica de Activos Financeiros não apresenta valores de execução desde o ano de 2002.

1.2.2.4 Passivos Financeiros

A amortização da dívida de empréstimos de longo prazo no ano de 2007 foi de 905.770 euros, pelo que se regista um decréscimo de 0,55% relativamente ao ano de 2006. Esta diminuição está relacionada com o aumento das taxas de juro registadas ao longo do ano de 2007, o que faz com que, no caso de empréstimos de prestações fixas, a componente dos juros aumente e a de capital, por esse facto, diminua.

A 31 de Dezembro de 2007, todos os empréstimos cujo capital já foi integralmente utilizado estão a ser amortizados, não existindo neste momento nenhum com prazo de carência de capital.

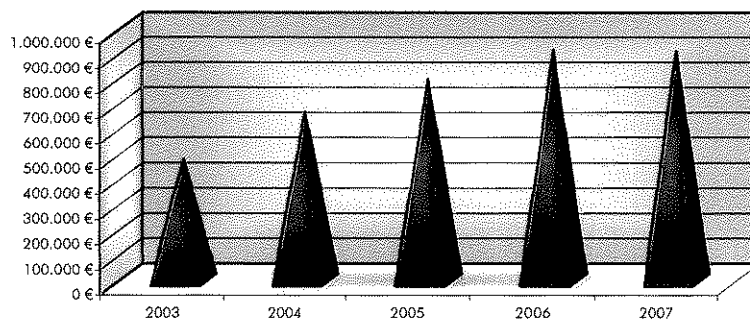
As despesas com Passivos Financeiros representam 15% das Despesas de Capital e 4,6% da totalidade da despesa da Autarquia em 2007.

Quadro 31: Evolução das Despesas com Passivos Financeiros

	2003	2004	2005	2006	2007
Passivos Financeiros	477.380 €	665.847 €	794.113 €	910.753 €	905.770 €

[Handwritten signatures and initials]

Passivos Financeiros



1.2.2.5 Outras Despesas de Capital

A rubrica de Outras Despesas de Capital é uma rubrica residual a qual não apresenta qualquer execução em 2007.

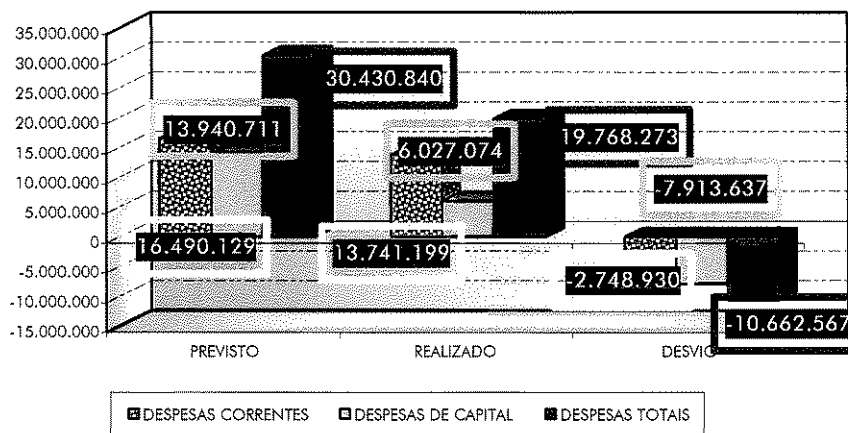
O quadro seguinte apresenta os desvios das despesas em 2007, quer em termos absolutos, quer em termos percentuais.

Quadro 32: Quadro dos Desvios

(valores em euros)

Designação	DESPESAS		DESVIOS	
	Previstas	Realizadas	Absoluto	%
DESPESAS CORRENTES				
01 - Despesas com o Pessoal	6.015.268	5.459.998	-555.270	-9%
02 - Aquisição de Bens e Serviços	8.421.431	6.539.150	-1.882.281	-22%
03 - Juros e Outros Encargos	485.252	364.635	-120.617	-25%
04 - Transferências Correntes	973.467	896.857	-76.610	-8%
05 - Subsídios	207.601	207.596	-5	0%
06 - Outras Despesas Correntes	387.110	272.963	-114.147	-29%
TOTAL DESPESAS CORRENTES	16.490.129	13.741.199	-2.748.930	-16,7
DESPESAS DE CAPITAL				
07 - Aquisição de Bens de Capital	12.484.928	4.828.678	-7.656.250	-61%
08 - Transferências de Capital	511.138	292.626	-218.512	-43%
09 - Activos Financeiros				
10 - Passivos Financeiros	944.640	905.770	-38.870	-4%
11 - Outras Despesas de Capital	5	0	-5	100%
TOTAL DESPESAS DE CAPITAL	13.940.711	6.027.074	-7.913.637	-56,8
DESPESAS TOTAIS	30.430.840	19.768.273	-10.662.567	-35,0

DESVIOS DA DESPESA



Da análise dos valores constantes do quadro podemos aferir que o desvio entre as dotações da despesa e a execução das mesmas foi de 10.662.567 euros, o que corresponde a um desvio negativo na execução orçamental de 35% no ano de 2007.

O desvio entre as Despesas Correntes previstas e as realizadas foi de -16,7% enquanto que nas Despesas de Capital este desvio foi mais acentuado, -56,8%.

1.2.3. Despesa por Classificação Orgânica

Neste tipo de análise desagregam-se os meios financeiros atribuídos e dispendidos por cada um dos serviços municipais. Esta permite analisar os recursos financeiros que são utilizados para satisfazer um conjunto de necessidades públicas locais.

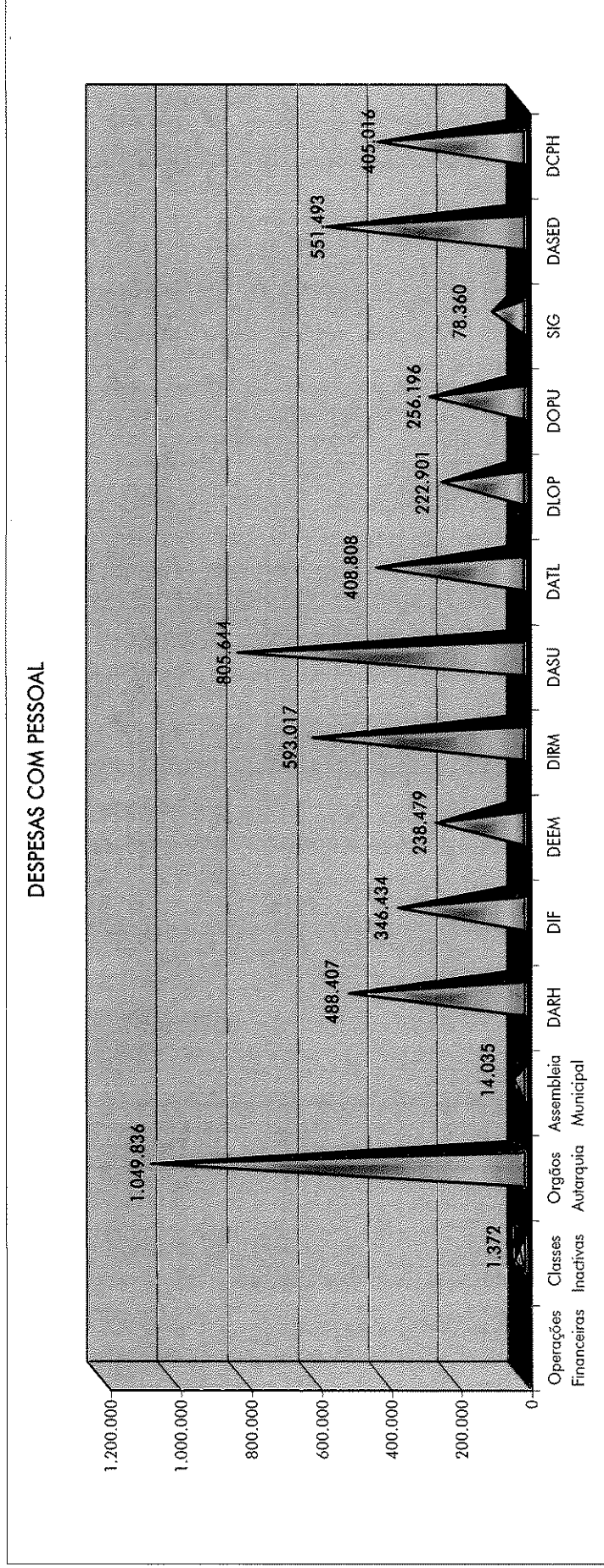
O quadro seguinte mostra a despesa executada por cada uma das unidades orgânicas da Câmara Municipal, ao longo de 2007, atentas as classificações económicas da despesa.

Em seguida são ainda apresentados os gráficos com as Despesa com Pessoal, Aquisição de Bens e Serviços e Aquisição de Bens de Capital por classificação orgânica, relativos ao ano de 2007.

Quadro 33: Resumo das despesas segundo a classificação orgânica/econômica

Econômica	Orgânica	Operações Financeiras	Classes Inativas	Órgãos Autarquia	Assembleia Municipal	DARH	DIF	DEEM	DIRM	DASU	DATL	DLOP	DOPU	SIG	DASED	DCPH	TOTAL
DESPESAS CORRENTES																	
01 - Pessoal			1.372	1.049.836	14.035	488.407	346.434	238.479	593.017	805.644	408.808	222.901	256.196	78.360	551.493	405.016	5.459.998
02 - Aquisição de Bens e Serviços				2.146.014	720	146.271	283.766	11.369	524.407	1.750.149	350.510	3	1.966	9.690	1.048.188	266.097	6.539.150
03 - Juros e Outros Encargos		358.006		6.629													364.635
04 - Transferências Correntes				354.046											457.397	85.414	896.857
05 - Subsídios				207.596													207.596
06 - Outras Despesas Correntes				239.859		32.561										543	272.963
TOTAL DESPESAS CORRENTES																	
		358.006	1.372	4.003.980	14.755	667.239	630.200	249.848	1.117.424	2.555.793	759.318	222.905	258.162	88.050	2.057.078	757.070	13.741.199
DESPESAS DE CAPITAL																	
07 - Aquisição de Bens de Capital				684.953		43.320		186.995	3.132.767	361.577	49.308		12.100		334.411	23.246	4.828.678
08 - Transferências de Capital				195.045											65.892	31.690	292.626
09 - Ativos Financeiros																	0
10 - Passivos Financeiros		905.770															905.770
11 - Outras Despesas de Capital																	0
TOTAL DESPESAS CAPITAL																	
		905.770	0	879.997	0	43.320	0	186.995	3.132.767	361.577	49.308	0	12.100	0	400.303	54.936	6.027.074
DESPESAS TOTAIS																	
		1.263.776	1.372	4.883.977	14.755	710.560	630.200	436.842	4.250.191	2.917.371	808.626	222.905	270.262	88.050	2.457.381	812.006	19.768.273

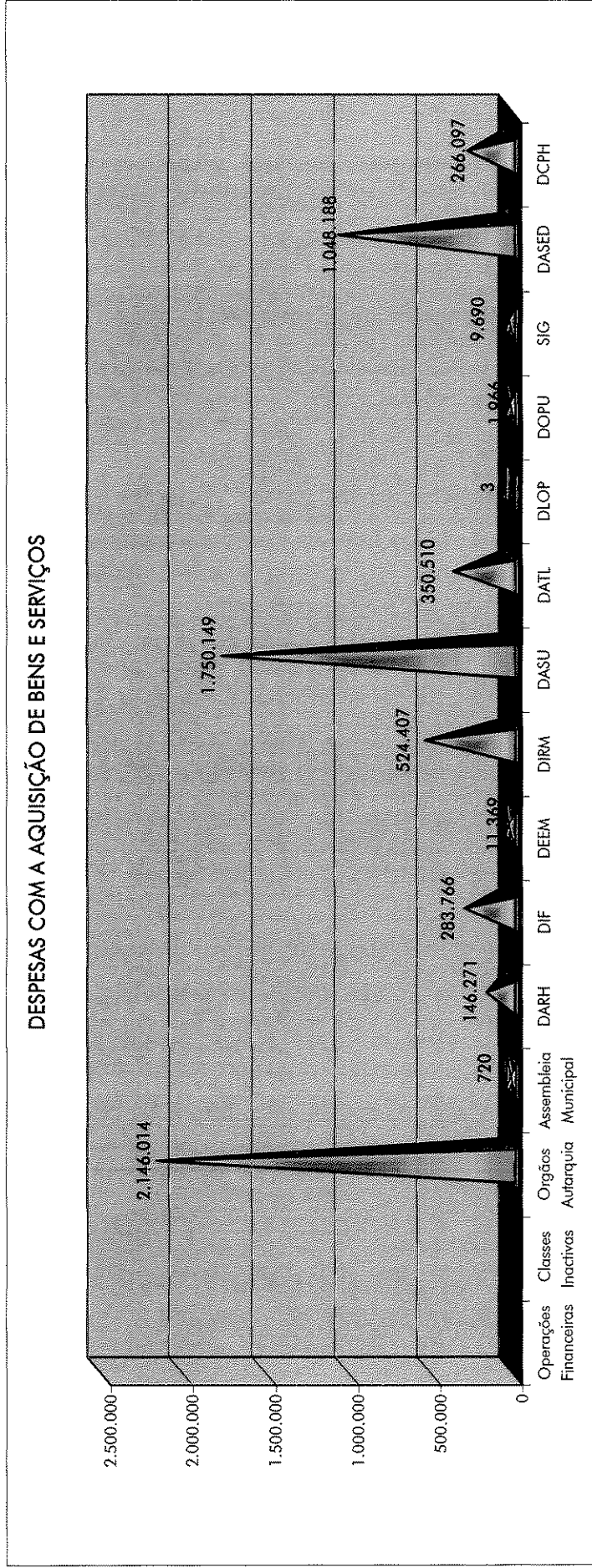
Gráfico 5: Despesas com o pessoal por orgânica



[Handwritten signatures and initials]

[Handwritten signature]

Gráfico 6: Despesas com a Aquisição de Bens e Serviços por orgânica





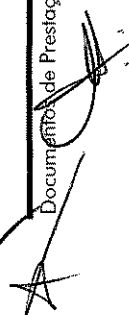
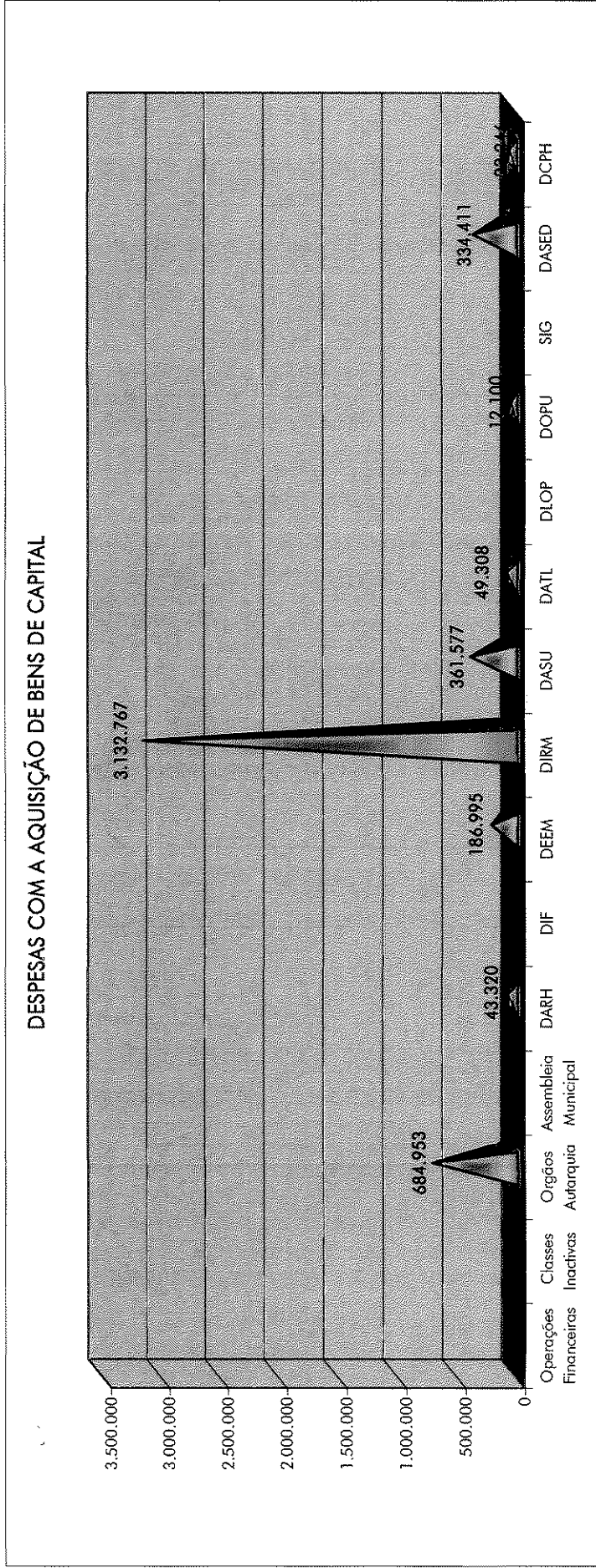




Gráfico 7: Despesas com a Aquisição de Bens de Capital por orgânica



1.2.4. Despesa por Classificação Funcional

A análise da despesa por classificação funcional permite verificar o esforço financeiro desenvolvido pela Autarquia, nas diversas áreas de intervenção, e no cumprimento das suas atribuições.

O classificador funcional, apresentado no ponto 10.1 do POCAL, estrutura as despesas em quatro tipos de funções: 1. Funções Gerais; 2. Funções Sociais; 3. Funções Económicas; e, 4. Outras Funções.

Estas são posteriormente desagregadas em vários níveis, sendo o primeiro representativo do meio a atingir e o segundo, a forma de executar as funções.


Como é possível aferir pelos valores do quadro e gráfico, as Funções Sociais são aquelas onde são dispendidos mais recursos, apresentando uma taxa de 29,16% do total das despesas do Município em 2007. De entre os meios a atingir nesta função, aquele que apresenta uma maior execução de despesa é transporte e tratamento de resíduos sólidos onde foram dispendidos 1.438.854 euros.



As Funções Económicas registam uma execução de 2.368.433 euros (11,98%), as Outras Funções Gerais absorveram 1.856.806 euros (8,346%) e, por último, as Funções Gerais com 578.235 euros (2,93%)

Quadro 34: Despesa por Classificação Funcional

CÓDIGOS	DESIGNAÇÃO	2006		2007	
		DESPEASAS	%	DESPEASAS	%
1	FUNÇÕES GERAIS				
1.1	Serviços Gerais da Administração Pública				
1.1.1	Administração Geral	240.362	1,27	415.547	2,10
1.2	Segurança e Ordens Públicas				
1.2.1	Protecção Civil e Luta contra Incêndios	169.206	0,90	162.688	0,82
	Total 1	409.567	2	578.235	2,93
2	FUNÇÕES SOCIAIS				
2.1	Educação				
2.1.1	Ensino não Superior	386.123	2,05	278.595	1,41
2.1.2	Serviços Auxiliares de Ensino	799.974	4,24	922.632	4,67
2.2	Saúde				
2.2.1	Serviços Individuais de Saúde	6.144	0,03	6.167	0,03
2.3	Segurança e Acções Sociais				
2.3.2	Acção Social	121.341	0,64	114.890	0,58
2.4	Habituação e Serviços Colectivos				
2.4.1	Habituação	69.718	0,37	46.675	0,24
2.4.2	Ordenamento do Território	1.047.799	5,56	590.723	2,99
2.4.3	Saneamento	718.210	3,81	1.007.876	5,10
2.4.4	Abastecimento de Água	248.976	1,32	369.766	1,87
2.4.5	Resíduos Sólidos	1.463.392	7,76	1.438.854	7,28
2.4.6	Protecção do Meio Ambiente e Conservação da Natureza	162.103	0,86	113.529	0,57
2.5	Serviços Culturais, Recreativos e Religiosos				
2.5.1	Cultura	452.800	2,40	380.111	1,92
2.5.2	Desporto, Recreio e Lazer	549.467	2,91	464.427	2,35
2.5.3	Outras Actividades Cívicas e Religiosas	14.983	0,08	30.900	0,16
	Total 2	6.041.029	32,03	5.765.145	29,16
3	FUNÇÕES ECONÓMICAS				
3.1	Agricultura, Pecuária, Silvicultura, Caça e Pesca				

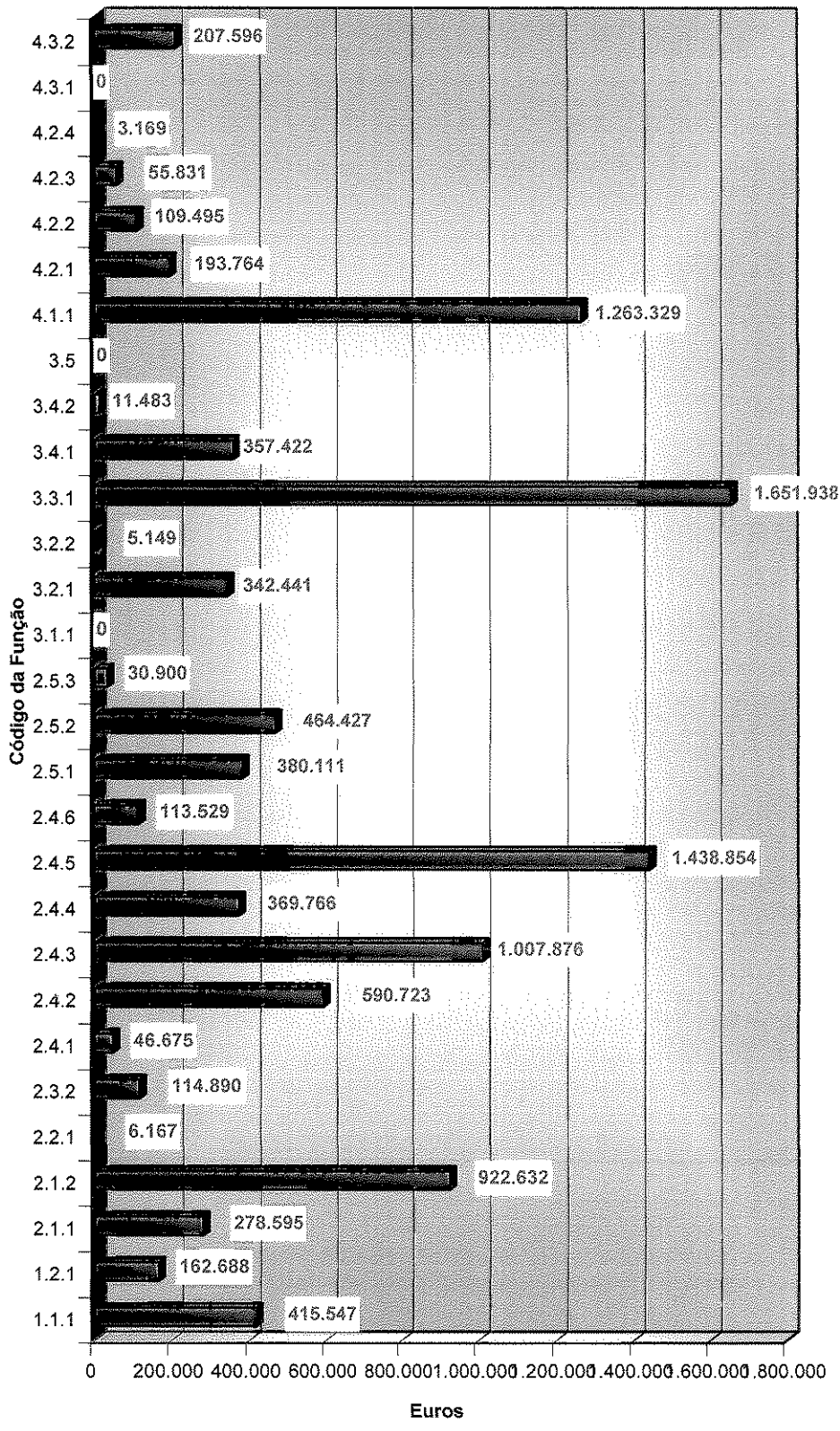
MUNICÍPIO DA MARINHA GRANDE

3.1.1	Luta contra Incêndios	0	0,00	0	0,00	
3.2	Indústria e Energia					
3.2.1	Parques Industriais	13.059	0,07	342.441	1,73	
3.2.2	Iluminação Pública	32.442	0,17	5.149	0,03	
3.3	Transportes e Comunicações					
3.3.1	Transportes Rodoviários	1.120.599	5,94	1.651.938	8,36	
3.4	Comércio e Turismo					
3.4.1	Mercados e Feiras	85.865	0,46	357.422	1,81	
3.4.2	Turismo	7.500	0,04	11.483	0,06	
3.5	Outras Funções Económicas					
3.5	Outras Funções Económicas	0	0,00	0	0,00	
Total 3		1.259.465	6,68	2.368.433	11,98	
4	OUTRAS FUNÇÕES					
4.1	Operações da Dívida Autárquica					
4.1.1	Empréstimos	910.753	4,83	1.263.329	6,39	
4.2	Transferências entre Administrações					
4.2.1	Junta de Freguesia da Marinha Grande	192.159	1,02	193.764	0,98	
4.2.2	Junta de Freguesia de Vieira de Leiria	116.529	0,62	109.495	0,55	
4.2.3	Junta de Freguesia da Moita	59.167	0,31	55.831	0,28	
4.2.4	Associação Municípios da Alta Estremadura	2.367	0,01	3.169	0,02	
4.2.5	Área Metropolitana de Leiria	0	0,00	23.623	0,12	
4.3	Diversas não Especificadas					
4.3.1	Activos Financeiros	0	0,00	0	0,00	
4.3.2	Contrato Programa TUMG	167.123	0,89	207.596	1,05	
Total 4		1.448.098	6,79	1.856.806	8,34	
TOTAL DESPESAS IMPUTADAS		9.158.159	48,55	10.568.619	53,46	
DESPESAS NÃO IMPUTÁVEIS		9.703.432	51,45	9.199.654	46,54	

[Handwritten signature]

Despesas por Classificação Funcional



[Handwritten signatures and initials]

1.3. INDICADORES DE GESTÃO FINANCEIRA

A análise das contas da Autarquia através da apresentação de indicadores tem como objectivo essencial supervisionar a gestão autárquica. Estes permitem a verificação e acompanhamento das decisões tomadas ao longo do ano financeiro, as quais terão reflexo na execução do orçamento e nas grandes opções do plano.

Face ao exposto importa efectuar uma análise à execução orçamental, pelo que se apresentam alguns indicadores, para este efeito.

1.3.1. Rácios de Cobertura Global das Receitas e Despesas

No quadro seguinte estão expressos alguns dos indicadores de cobertura global das receitas e despesas da Autarquia nos últimos cinco anos de modo a ser possível avaliar a sua evolução. De um modo geral, estes indicadores pretendem avaliar a capacidades das receitas para cobrirem as despesas.

Quadro 35: Rácios de Cobertura Global das Receitas e Despesas

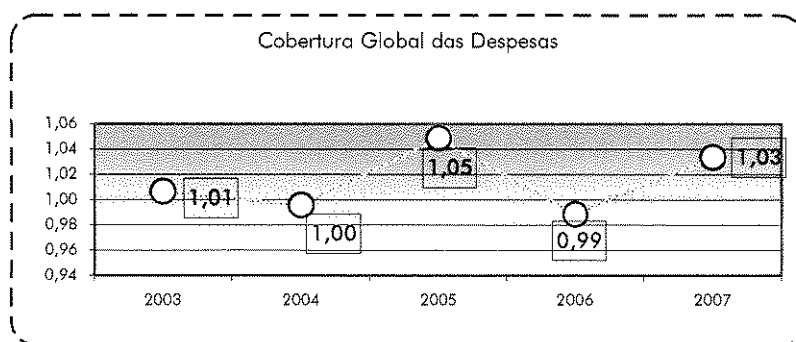
RÁCIOS	2003	2004	2005	2006	2007
Receitas Totais	22.786.730 €	21.944.834 €	19.802.300 €	18.643.282 €	20.430.402 €
1 Despesas Totais	22.637.604 €	22.041.467 €	18.881.545 €	18.861.591 €	19.768.273 €
	1,01	1,00	1,05	0,99	1,03
Receita Corrente	15.242.770 €	15.776.029 €	16.108.209 €	16.213.507 €	18.404.701 €
2 Despesa Corrente	11.434.185 €	12.470.850 €	12.511.773 €	13.552.073 €	13.741.199 €
	1,33	1,27	1,29	1,20	1,34
Receita Capital	7.535.895 €	6.161.188 €	3.677.897 €	2.414.241 €	1.984.173 €
3 Despesa de Capital	11.203.418 €	9.570.618 €	6.369.773 €	5.309.518 €	6.027.074 €
	0,67	0,64	0,58	0,45	0,33
Receitas Próprias	11.688.445 €	12.461.499 €	12.226.878 €	12.335.174 €	13.586.706 €
4 Despesa Total	22.637.604 €	22.041.467 €	18.881.545 €	18.861.591 €	19.768.273 €
	0,52	0,57	0,65	0,65	0,69
Fundos Municipais	5.351.698 €	5.557.203 €	5.668.347 €	5.668.347 €	5.728.984 €
5 Despesa Total	22.637.604 €	22.041.467 €	18.881.545 €	18.861.591 €	19.768.273 €
	0,24	0,25	0,30	0,30	0,29

RÁCIO 1 – Cobertura Global das Despesas

Este rácio pretende medir a capacidade que as receitas totais têm para cobrirem as despesas totais.

Este indicador tem-se mantido próximo da unidade o que significa que as receitas totais cobrem quase a totalidade das despesas totais. No ano de 2007 verifica-se que este rácio apresenta um valor superior à unidade o que indicia que as receitas totais arrecadadas foram suficientes para cobrir as despesas totais.

Gráfico 8: Cobertura Global das Despesas

**RÁCIO 2 – Cobertura Global das Despesas de Correntes**

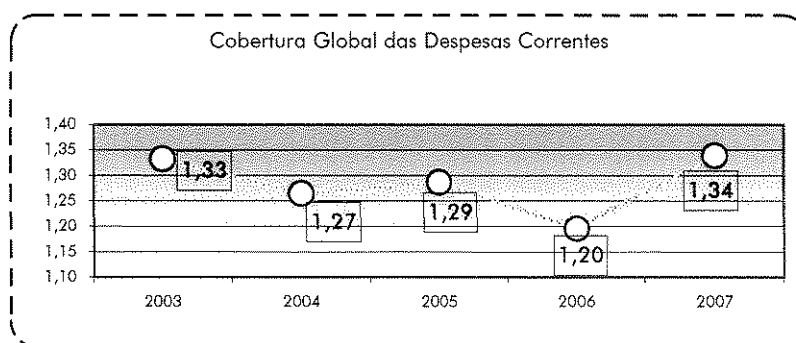
Este rácio tem como objectivo medir a capacidade que as Receitas Correntes têm para cobrir as Despesas Correntes.

Este indicador também tem sofrido algumas oscilações sendo que tem apresentado valores superiores à unidade. Desta forma pode concluir-se que as Receitas Correntes têm sido suficientes para cobrir a totalidade das Despesas Correntes do Município ao longo dos últimos cinco anos.

A poupança corrente efectiva do Município no ano de 2007 foi de 4.663.502 euros a qual resulta da diferença entre o total da Receita Corrente arrecadada e a Despesa Corrente paga. Esta análise permite-nos aferir que foram libertos 4.663.502 euros de Receita Corrente para financiamento de Despesas de Capital.

Importa referir que a poupança corrente prevista, que resulta da diferença entre as previsões da Receita Corrente e as dotações da Despesa Corrente, corrigidas, era de 950.779 euros.

Gráfico 9: Cobertura Global das Despesas Correntes

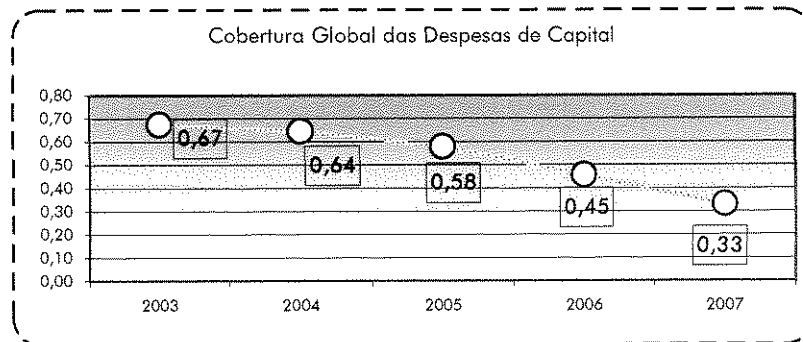


RÁCIO 3 – Cobertura Global das Despesas de Capital

Através do rácio de cobertura global das Despesas de Capital pretende-se medir a capacidade das Receitas de Capital cobrirem as Despesas de Capital.

Da análise a este indicador verifica-se que no decorrer das últimas 5 gerências a capacidade das Receitas de Capital cobrirem as Despesas de Capital tem vindo a diminuir. Em 2007 as Receitas de Capital apenas cobrem cerca de 33% das Despesas de Capital.

Gráfico 10: Cobertura Global das Despesas de Capital

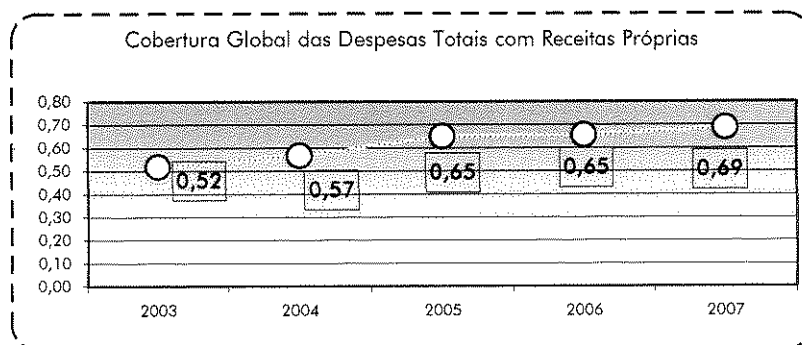


RÁCIO 4 – Cobertura Global das Despesas Totais pelas Receitas Próprias

Este rácio pretende medir o grau de cobertura das despesas totais através das receitas próprias da Autarquia.

Tendo como base os valores apresentados, verifica-se que este rácio tem vindo a aumentar desde 2003, o que significa existir uma tendência para as receitas próprias cobrirem cada vez mais as despesas totais.

Gráfico 11: Cobertura Global das Despesas Totais pelas Receitas Próprias

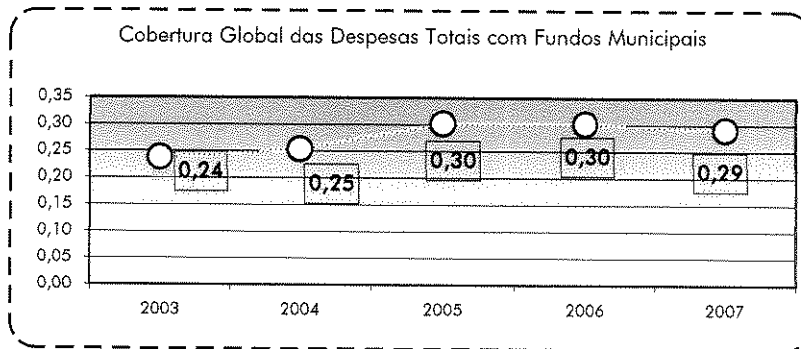


RÁCIO 5 – Cobertura Global das Despesas Totais pelos Fundos Municipais

Com o cálculo deste rácio pretende-se medir o grau de cobertura das despesas totais através dos fundos municipais.

Pela análise dos valores apresentados, verifica-se que este rácio se mantém em 2007 (0,29) semelhante ao verificado em 2006 (0,30).

Gráfico 12: Cobertura Global das Despesas Totais pelos Fundos Municipais

1.3.2. Rácios de Estrutura da Receita

No quadro seguinte estão expressos alguns dos indicadores de estrutura da receita da Autarquia nos últimos cinco anos de modo a ser possível avaliar a sua evolução. De modo geral, estes indicadores pretendem medir o peso das receitas face a determinadas componentes.

Quadro 36: Rácios de Estrutura da Receita

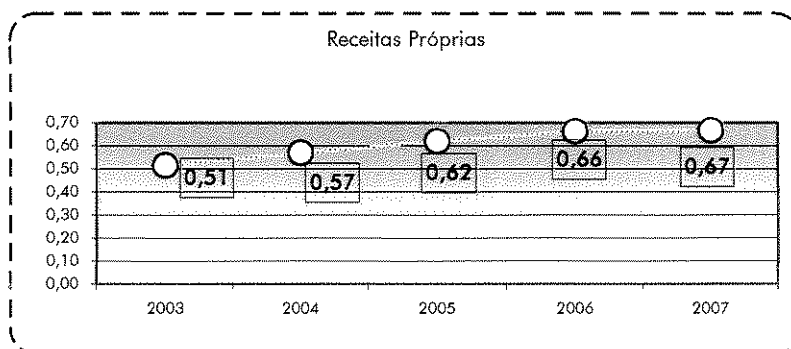
RÁCIOS	2003	2004	2005	2006	2007
Receitas Próprias	11.688.445 €	12.461.499 €	12.226.878 €	12.335.174 €	13.586.706 €
1 Receita Total	22.786.730 €	21.944.834 €	19.802.300 €	18.643.282 €	20.430.402 €
	0,51	0,57	0,62	0,66	0,67
Receitas cobradas localmente	6.186.767 €	6.352.860 €	5.997.162 €	6.292.845 €	6.242.025 €
2 Receita Total	22.786.730 €	21.944.834 €	19.802.300 €	18.643.282 €	20.430.402 €
	0,27	0,29	0,30	0,34	0,31
Passivos Financeiros	1.192.288 €	257.132 €	- €	- €	- €
3 Receita Total	22.786.730 €	21.944.834 €	19.802.300 €	18.643.282 €	20.430.402 €
	0,05	0,01	0,00	0,00	0,00
(Venda bens e serviços correntes+	5.589.968 €	5.215.238 €	5.268.427 €	5.568.965 €	5.613.976 €
Venda bens e serv. investimento)	72.956 €	748.266 €	96.808 €	58.706 €	39.692 €
4 Receita Total	22.786.730 €	21.944.834 €	19.802.300 €	18.643.282 €	20.430.402 €
	0,25	0,27	0,27	0,30	0,28

RÁCIO 1 – Receitas Próprias

Este rácio mede o peso das receitas próprias do Município no total das receitas arrecadadas.

Da análise dos valores verifica-se que este rácio tem vindo a aumentar no decorrer dos anos apresentados. O numerador (receitas próprias) tem vindo a registar um aumento e as receitas totais, uma diminuição, o que significa que é cada vez maior o peso das receitas próprias face às receitas totais. Por outras palavras, 67% das receitas totais da Autarquia respeitam a receitas próprias.

Gráfico 13: Receitas Próprias

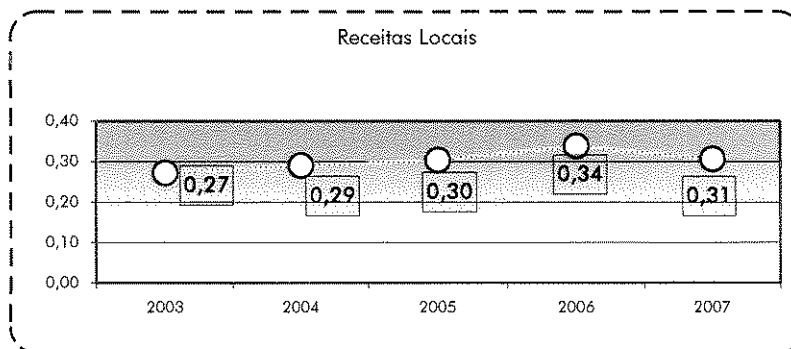


RÁCIO 2 – Receitas Locais

Este rácio faz o apuramento do peso das receitas cobradas localmente pela Autarquia nas receitas totais.

Face aos valores apresentados pode concluir-se que o valor das receitas locais apresentava uma tendência de crescimento até ao ano de 2006, sendo que o ano de 2007 foi um ano de inversão dessa tendência. No ano de 2007, as receitas cobradas localmente representam 31% das receitas totais

Gráfico 14: Receitas Locais

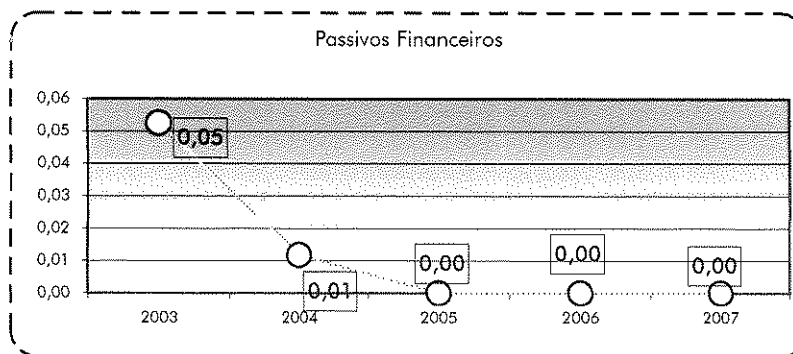


RÁCIO 3 – Passivos Financeiros

Este rácio pretende medir a importância dos empréstimos de terceiros na receita total da Autarquia.

Ao contrário dos indicadores anteriores, este rácio tem vindo a apresentar valores cada vez menores. Face ao exposto, pode concluir-se que é cada vez menor o peso da contratação de empréstimos na receita total, sendo que nos três últimos anos não foi arrecadada qualquer receita decorrente da contratação ou da utilização de empréstimos.

Gráfico 15: Passivos Financeiros

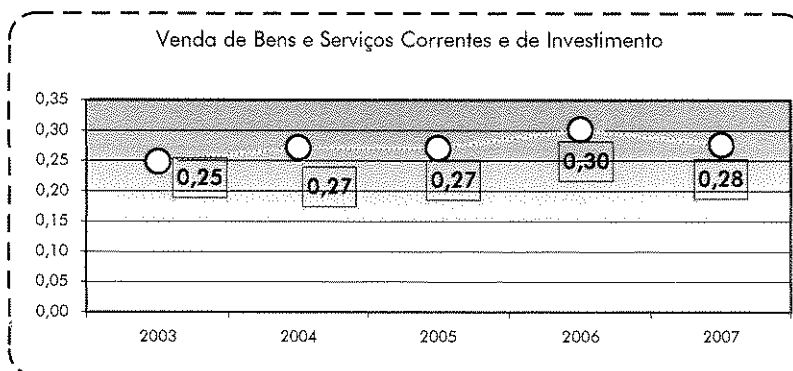


RÁCIO 4 – Venda de Bens e de Serviços Correntes e de Investimento

Este rácio pretende medir o peso da receita proveniente da Venda de Bens e Serviços Correntes e de Investimento na Receita Total.

Pode concluir-se que as vendas de bens e serviços correntes e de investimento representam cerca de 28% das receitas da Autarquia.

Gráfico 16: Venda de Bens e de Serviços Correntes e de Investimento



1.3.3. Rácios de Estrutura da Despesa

No quadro seguinte estão expressos alguns dos indicadores de estrutura da despesa da Autarquia nos últimos cinco anos de modo a ser possível avaliar a sua evolução. Tal como os anteriores, de um modo geral, estes indicadores pretendem medir o peso das despesas face a determinadas componentes.

Quadro 37: Rácios de Estrutura da Despesa

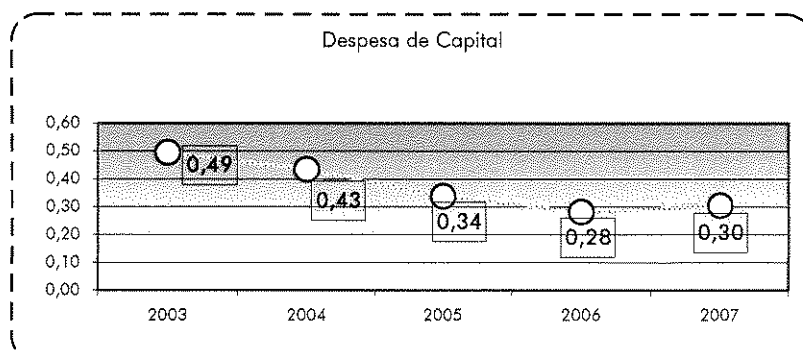
RÁCIOS	2003	2004	2005	2006	2007
Despesa de Capital	11.203.418 €	9.570.618 €	6.369.773 €	5.309.518 €	6.027.074 €
1 Despesa Total	22.637.604 €	22.041.467 €	18.881.545 €	18.861.591 €	19.768.273 €
	0,49	0,43	0,34	0,28	0,30
Pessoal	5.121.539 €	5.371.785 €	5.516.129 €	5.474.169 €	5.459.998 €
2 Despesa Total	22.637.604 €	22.041.467 €	18.881.545 €	18.861.591 €	19.768.273 €
	0,23	0,24	0,29	0,29	0,28
Aquis. Bens e serviços correntes	4.948.444 €	5.552.460 €	5.181.283 €	6.128.213 €	6.539.150 €
3 Despesa Total	22.637.604 €	22.041.467 €	18.881.545 €	18.861.591 €	19.768.273 €
	0,22	0,25	0,27	0,32	0,33
Serviço da dívida	771.795 €	992.911 €	1.038.080 €	1.188.936 €	1.270.405 €
4 Despesa Total	22.637.604 €	22.041.467 €	18.881.545 €	18.861.591 €	19.768.273 €
	0,03	0,05	0,05	0,06	0,06

RÁCIO 1 – Despesa de Capital

Este rácio mede o peso da Despesa de Capital na despesa total.

Da análise aos valores apresentados verifica-se que a Despesa de Capital tem vindo a diminuir a sua importância na despesa total desde o ano de 2003, apresentando em 2007 um ligeiro aumento representando 30% da despesa total.

Gráfico 17: Despesa de Capital

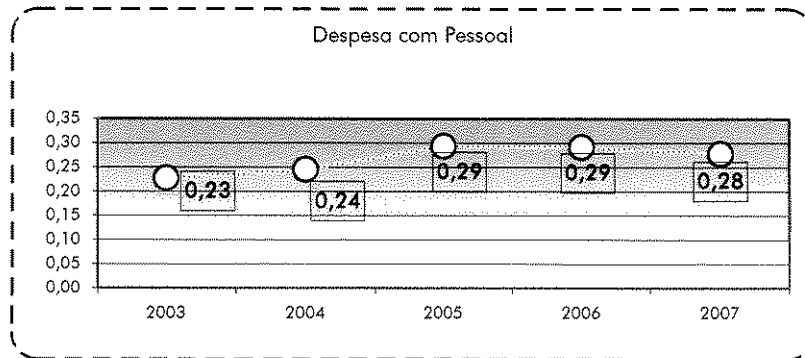


RÁCIO 2 – Despesa com Pessoal

Este rácio dá-nos informação relativa ao peso da Despesa com Pessoal na despesa total do Município.

De acordo com os valores constantes do quadro infra, as Despesas com Pessoal representam cerca de 28% da despesa total, valor este que não tem sofrido oscilações significativas nos últimos três anos.

Gráfico 18: Despesa com Pessoal

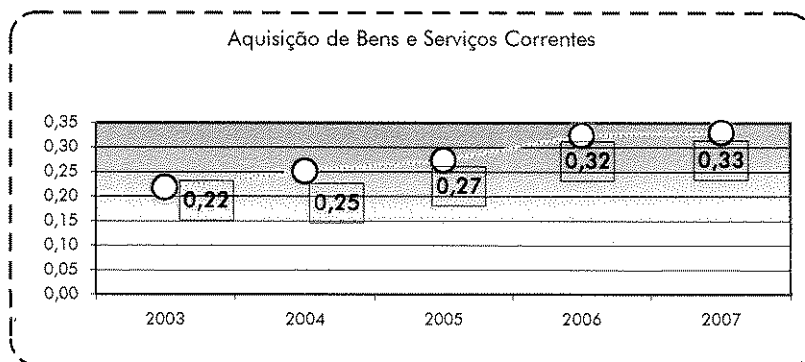


RÁCIO 3 – Aquisição de Bens e Serviços Correntes

Com este rácio pretende-se medir o peso da despesa com a Aquisição de Bens e Serviços decorrentes da actividade da Autarquia na despesa total.

Face aos valores apresentados verifica-se que a Aquisição de Bens e Serviços Correntes tem vindo a ganhar maior peso na despesa total da Autarquia, representando em 2007, 33% da despesa do Município.

Gráfico 19: Aquisição de Bens e Serviços Correntes

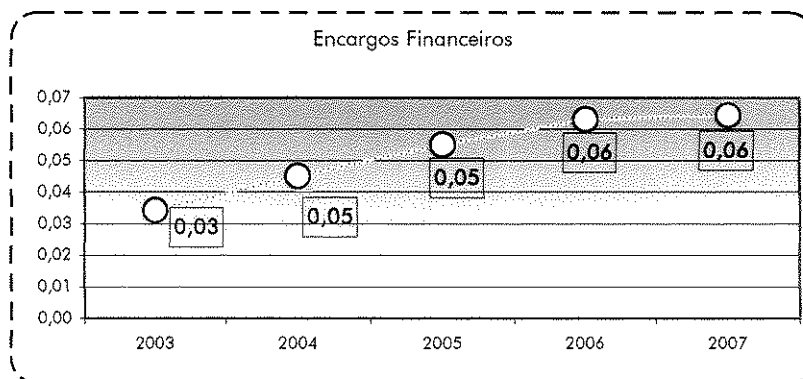


RÁCIO 4 – Encargos Financeiros

Este rácio dá-nos informação relativa ao peso da despesa com os custos financeiros inerentes à contratação e utilização de empréstimos na despesa total.

Da análise do rácio conclui-se que as despesas inerentes ao serviço da dívida têm mantido um peso semelhante ao longo dos últimos cinco anos, representando em 2007, 6% desse total.

Gráfico 20: Encargos Financeiros



1.3.4. Rácios para avaliar a relação dos Fundos Municipais Correntes com Componentes da Despesa Corrente

No quadro seguinte estão expressos os indicadores que permitem estabelecer uma relação dos Fundos Municipais Correntes com as Componentes da Despesa Corrente.

Quadro 38: Rácios para avaliar a relação dos Fundos Municipais Correntes com Componentes da Despesa Corrente

RÁCIOS	2003	2004	2005	2006	2007
Pessoal	5.121.539 €	5.371.785 €	5.516.129 €	5.474.169 €	5.459.998 €
1 Fundos Municipais Correntes	3.211.019 €	3.334.321 €	3.401.008 €	3.401.008 €	4.123.795 €
	1,59	1,61	1,62	1,61	1,32
Aquisição de Bens e Serviços	4.948.444 €	5.552.460 €	5.181.283 €	6.128.213 €	6.539.150 €
2 Fundos Municipais Correntes	3.211.019 €	3.334.321 €	3.401.008 €	3.401.008 €	4.123.795 €
	1,54	1,67	1,52	1,80	1,59

RÁCIO 1 – Despesas com Pessoal face aos Fundos Municipais Correntes

Este rácio quando comparado com os anos anteriores, mede a relação do acréscimo dos Fundos Municipais correntes com o acréscimo da Despesa com o Pessoal.

Pelos valores apresentados, este rácio tem-se mantido praticamente inalterável ao longo dos últimos anos. No entanto, em 2007 houve um decréscimo acentuado deste indicador, o que significa que o aumento verificado nos Fundos Municipais foi superior ao aumento verificado nas Despesas com Pessoal.

RÁCIO 2 – Aquisição de Bens e Serviços face aos Fundos Municipais Correntes

Este rácio quando comparado com os anos anteriores, mede a relação do acréscimo dos Fundos Municipais Correntes com o acréscimo da despesa com Aquisição de Bens e Serviços necessários à actividade da Autarquia.

1.3.5. Rácios para avaliar o Prazo Médio de Pagamento

O Prazo Médio de Pagamento pretende medir o tempo médio que a Autarquia demora para pagar as dívidas a terceiros.

Quando este indicador apresenta um valor baixo, significa que o financiamento que os terceiros fazem à exploração também é reduzido. No entanto, também pode demonstrar que a entidade não tem capacidade de negociação com os seus fornecedores. Um valor muito alto, por outro lado, pode significar que a entidade apresenta algumas dificuldades para satisfazer as suas obrigações.

Quadro 39: Prazo Médio de Pagamento

	2003	2004	2005	2006	2007
Comp. assumidos exercício	27.889.460 €	26.269.624 €	25.134.809 €	21.709.393 €	23.891.289 €
Despesa Paga	22.637.604 €	22.041.467 €	18.881.545 €	18.861.591 €	19.768.273 €
	1,23	1,19	1,33	1,15	1,21

DOCUMENTOS DE PRESTAÇÃO DE CONTAS 2007

Município da Marinha Grande
Câmara Municipal



ANÁLISE PATRIMONIAL

2. ANÁLISE PATRIMONIAL

Com este capítulo pretende-se fazer uma análise mais detalhada aos custos e proveitos do ano de 2007.

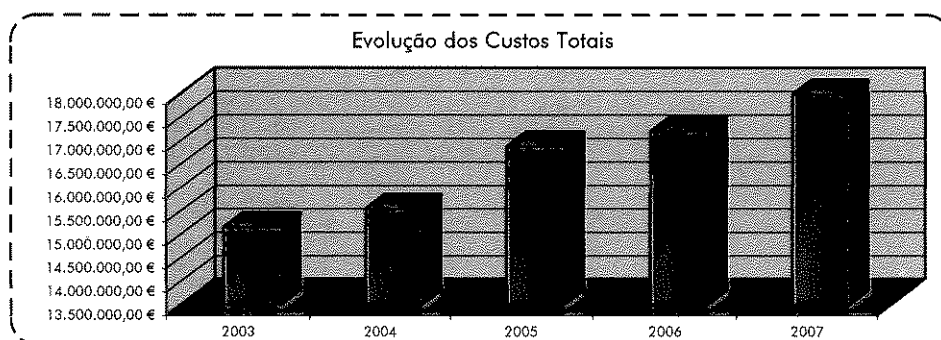
2.1. ANÁLISE DAS CONTAS DE CUSTOS

Nas contas de custos, Classe 6 – Custos e Perdas, registam-se todos os custos que a entidade incorre ao longo do ano financeiro, na sequência da sua actividade.

De acordo com os valores apresentados no quadro seguinte, os custos totais da Autarquia têm vindo a aumentar gradualmente, sendo que, relativamente a 2006, estes sofreram um aumento de 4,51%.

Quadro 40: Evolução dos custos totais

	2003	2004	2005	2006
Custos Totais	15.152.320,12 €	15.546.476,08 €	16.878.971,77 €	17.198.232,52 €



A classe 6 é composta por nove grandes grupos, os quais tipificam o tipo de custos, pelo que importa verificar as principais alterações em cada um dos grupos de modo a explicitar o aumento verificado de 2006 para 2007.

No quadro seguinte, pode analisar-se a evolução de cada um dos grupos da classe 6 ao longo dos últimos cinco anos. Como se pode verificar as contas 61, 62, 64, 65, e 68 seguiram a evolução do aumento dos custos globais contrariamente às contas 63, 66, 67 e 69.

Quadro 41: Evolução dos custos globais nos últimos quatro anos

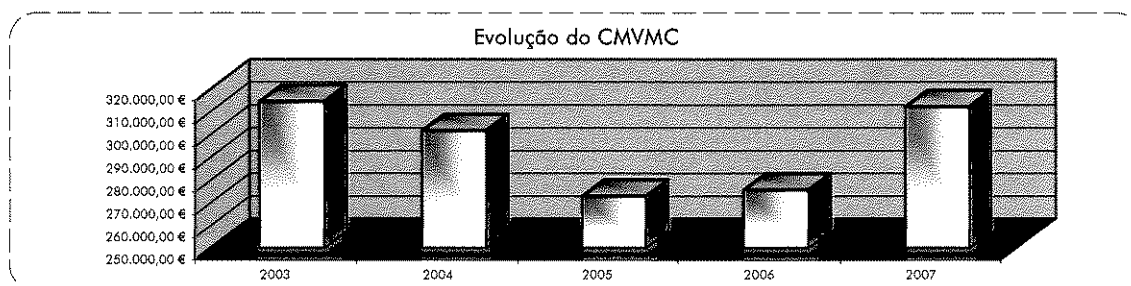
	2003	2004	2005	2006	2007
61 C.M.V.M.C.	314.288,16 €	301.499,43 €	272.645,30 €	275.494,88 €	312.026,10 €
62 Forn.Ser. Ext.	4.290.507,63 €	4.696.306,47 €	5.337.614,95 €	5.439.546,16 €	6.080.488,65 €
63 Transf. Sub.	881.610,18 €	1.073.459,35 €	1.261.085,38 €	1.164.808,58 €	1.129.538,49 €
64 Pessoal	5.011.045,54 €	5.233.984,12 €	5.475.783,34 €	5.218.162,57 €	5.350.888,58 €
65 Out.Custos Oper.	51.458,10 €	36.092,57 €	39.029,65 €	54.452,15 €	78.841,98 €
66 Amort. Exercício	2.962.415,78 €	3.037.202,90 €	3.377.098,78 €	3.598.655,23 €	3.564.949,27 €
67 Provisões	84.369,04 €	126.103,17 €	40.586,95 €	94.858,37 €	52.938,73 €
68 Custos Financ.	353.099,33 €	287.154,10 €	254.076,70 €	334.399,48 €	426.051,59 €
69 Custos Extraord.	1.203.526,36 €	754.673,97 €	821.050,72 €	1.017.855,10 €	977.746,30 €
	15.152.320,12 €	15.546.476,08 €	16.878.971,77 €	17.198.232,52 €	17.973.469,69 €

2.1.1. Conta 61 – Custo das Mercadorias Vendidas e das Matérias Consumidas (CMVMC)

A conta 61 regista o custo tido com as mercadorias vendidas e matérias consumidas no processo produtivo do Município inerente à prossecução das suas atribuições.

Quadro 42: Evolução dos CMVMC

	2003	2004	2005	2006	2007
61.2 - Mercadorias	28.783,60 €	27.946,29 €	14.149,64 €	7.528,79 €	17.154,97 €
61.6 - Matérias - Primas, subs. e consumo	285.504,56 €	273.553,14 €	258.495,66 €	267.966,09 €	294.871,13 €
CMVMC	314.288,16 €	301.499,43 €	272.645,30 €	275.494,88 €	312.026,10 €



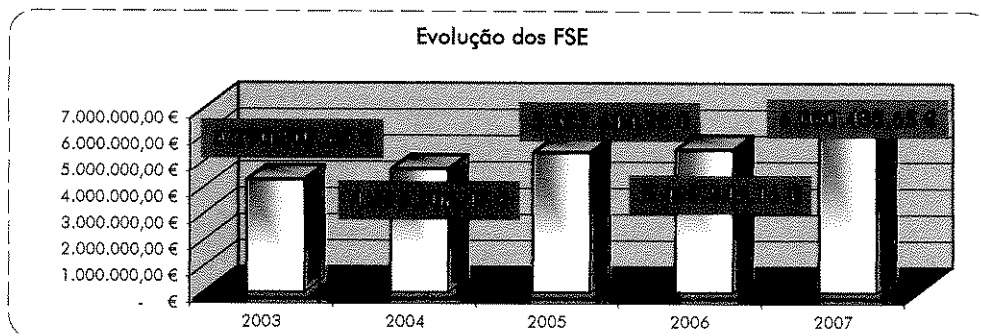
Pela análise do gráfico verifica-se que o CMVMC tem vindo a aumentar desde 2005 registando-se, em 2007 um acréscimo de 36.531,22 euros, o que representa 13,26% de aumento.

2.1.2. Conta 62 – Fornecimentos e Serviços Externos (FSE)

Na conta 62 registam-se todas as despesas realizadas com a aquisição de bens e serviços de natureza corrente, bem como os serviços prestados por terceiros, essenciais ao normal funcionamento da Autarquia.

A análise dos valores apresentados permite aferir que, ao longo dos últimos cinco anos, tem-se assistido a um aumento dos custos com Fornecimentos e Serviços Externos, o qual foi de 12% de 2006 para 2007.

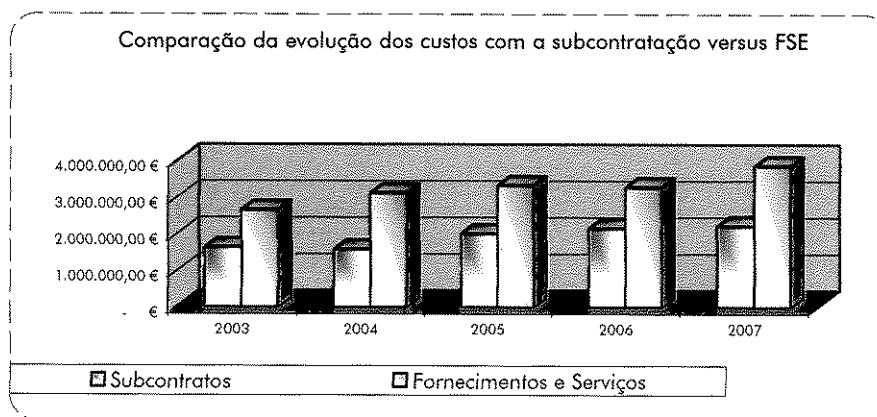
Quadro 43: Evolução dos Fornecimentos e Serviços Externos



Nos custos totais com Fornecimentos e Serviços Externos verifica-se que os subcontratos diminuíram o seu peso relativo face ao ano anterior. No que respeita aos fornecimentos e serviços estes ainda representam 21% dos custos totais do Município da Marinha Grande.

Quadro 44: Comparação da evolução dos custos com a subcontratação versus FSE

	2003	2004	2005	2006	2007
Subcontratos	1.638.919,80 €	1.578.539,71 €	2.007.944,07 €	2.159.189,54 €	2.219.791,67 €
Fornecimentos e Serviços	2.651.587,83 €	3.117.766,76 €	3.329.670,88 €	3.280.356,62 €	3.860.696,98 €
FSE	4.290.507,63 €	4.696.306,47 €	5.337.614,95 €	5.439.546,16 €	6.080.488,65 €

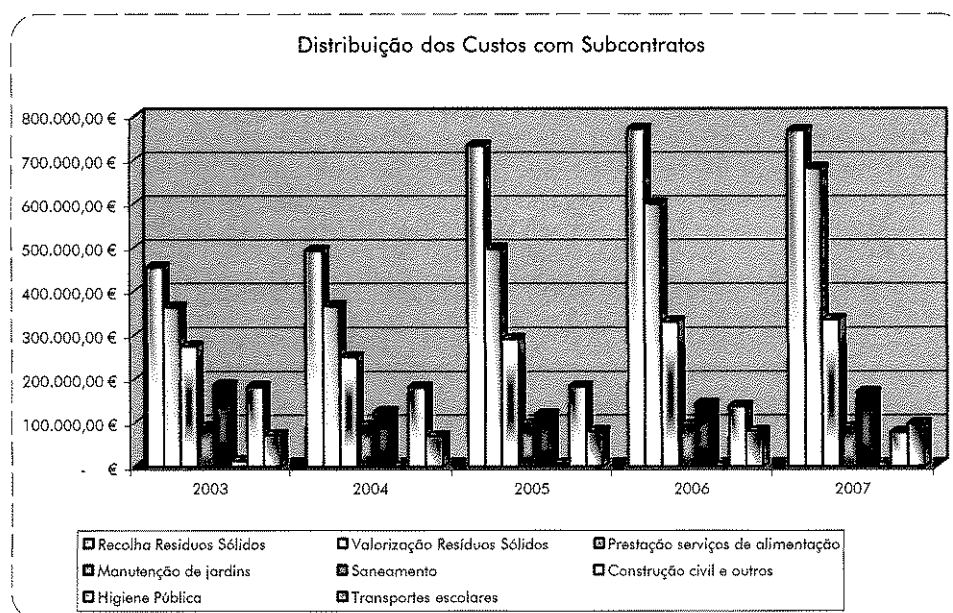


SUBCONTRATOS

Fazendo uma análise mais pormenorizada aos custos com os subcontratos verifica-se que, em conjunto, os custos com a recolha e a valorização dos Resíduos Sólidos Urbanos representam cerca de 65% dos custos totais com subcontratos em 2007. No ano transacto esse valor era de 64%.

Quadro 45: Distribuição dos Custos com Subcontratos

	2003	2004	2005	2006	2007
Recolha Resíduos Sólidos	454.357,26 €	492.695,82 €	733.151,47 €	771.210,90 €	767.632,93 €
Valorização Resíduos Sólidos	364.397,05 €	366.692,43 €	497.174,74 €	600.287,57 €	681.405,91 €
Prestação serviços de alimentação	274.815,09 €	249.902,67 €	291.382,83 €	330.543,77 €	335.942,84 €
Manutenção de jardins	90.715,84 €	93.339,91 €	96.845,98 €	94.743,40 €	89.123,76 €
Saneamento	186.502,46 €	125.034,80 €	119.315,37 €	143.349,09 €	169.776,02 €
Construção civil e outros	13.406,06 €	366,95 €	6.682,15 €	€	102,96 €
Higiene Pública	182.397,60 €	180.822,60 €	182.643,49 €	137.750,31 €	78.225,02 €
Transportes escolares	72.328,44 €	69.684,53 €	80.748,04 €	81.304,50 €	97.582,23 €
Total	1.638.919,80 €	1.578.539,71 €	2.007.944,07 €	2.159.189,54 €	2.219.791,67 €



FORNECIMENTOS E SERVIÇOS EXTERNOS

Após a análise às principais rubricas dos custos com fornecimentos e serviços externos, conclui-se que 71% deste custo total se reparte por 4 destas rubricas: trabalhos especializados; conservação e reparação; rendas e alugueres e electricidade.

Quadro 46: Distribuição dos Custos com Fornecimentos e Serviços Externos

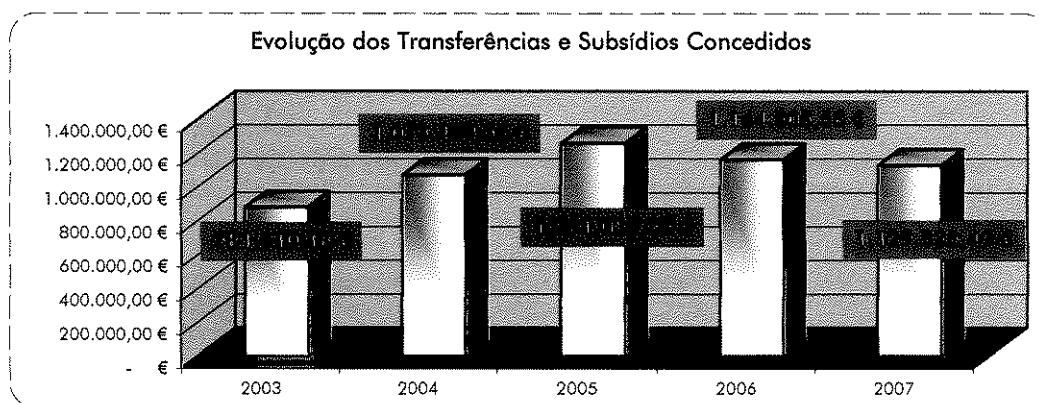
	2003	2004	2005	2006	2007	%
Electricidade	847.574,32 €	869.471,73 €	860.518,09 €	894.194,84 €	957.224,07 €	24,79%
Combustíveis	71.935,29 €	67.904,81 €	50.720,08 €	49.597,92 €	45.609,60 €	1,18%
Outros Fluidos	81.961,54 €	61.819,08 €	65.771,54 €	72.944,84 €	93.852,96 €	2,43%
Fer. E Utensílios	1.479,07 €	3.527,07 €	1.475,80 €	2.233,11 €	4.549,99 €	0,12%
Livros e Doc. Técnica	1.754,77 €	2.027,08 €	2.093,70 €	2.055,12 €	1.394,37 €	0,04%
Material de Escritório	17.445,34 €	22.526,66 €	16.557,90 €	14.164,52 €	18.851,95 €	0,49%
Artigos p/ oferta	10.995,50 €	24.854,55 €	41.772,73 €	39.396,28 €	30.454,15 €	0,79%
Rendas e alugueres	139.874,32 €	175.924,76 €	308.937,85 €	371.320,52 €	472.634,81 €	12,24%
Despesas de representação	16.094,67 €	2.944,77 €	2.498,94 €	6.805,67 €	10.673,79 €	0,28%
Comunicação	211.022,48 €	173.400,38 €	164.708,72 €	156.985,01 €	168.885,23 €	4,37%
Seguros	55.265,85 €	68.621,50 €	86.208,12 €	90.343,32 €	87.125,45 €	2,26%
Deslocações e Estadas	622,30 €	1.123,55 €	1.955,52 €	2.430,15 €	1.119,57 €	0,03%
Honorários	68.246,75 €	159.562,39 €	194.334,18 €	86.811,90 €	68.212,57 €	1,77%
Contencioso e Notariado	3.287,48 €	9.578,74 €	6.149,59 €	2.790,02 €	50.204,03 €	1,30%
Conservação e reparação	299.883,77 €	478.930,90 €	404.261,10 €	401.999,52 €	485.669,66 €	12,58%
Publicidade	45.598,28 €	77.818,08 €	94.010,10 €	56.761,50 €	60.681,73 €	1,57%
Limpeza, higiene e conforto	12.139,90 €	28.199,50 €	17.386,81 €	6.845,07 €	12.249,35 €	0,32%
Vigilância e segurança	115.149,30 €	120.914,60 €	103.384,65 €	103.631,40 €	111.920,44 €	2,90%
Trabalhos especializados	413.025,26 €	472.873,13 €	619.460,43 €	636.991,02 €	837.060,60 €	21,68%
Encargos e cobranças	144.533,49 €	147.232,26 €	159.989,73 €	151.058,60 €	191.161,19 €	4,95%
Outros Fornecimentos e serviços	93.698,15 €	148.511,22 €	127.475,30 €	130.996,29 €	151.161,47 €	3,92%
Total	2.651.587,83 €	3.117.766,76 €	3.329.670,88 €	3.280.356,62 €	3.860.696,98 €	100%

2.1.3. Conta 63 – Transferências e Subsídios Correntes Concedidos e Prestações Sociais

A conta 63 regista as transferências correntes, subsídios e prestações de natureza social concedidas às unidades institucionais e a famílias.

Face aos valores apresentados podemos verificar que de 2006 para 2007 se assistiu novamente a uma diminuição dos custos com transferências e subsídios concedidos, a qual foi de 3%.

Gráfico 47: Evolução das Transferências e Subsídios Concedidos



Através da análise do quadro infra, verifica-se que a diminuição dos custos globais com transferências e subsídios correntes se ficou a dever essencialmente à descida das transferências para as Famílias, redução essa de cerca de 35% face ao ano anterior.

Quadro 48: Destino das Transferências Correntes

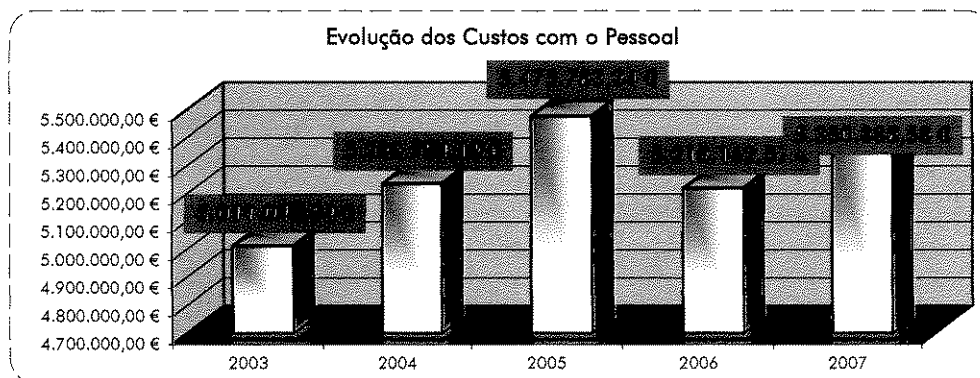
	2003	2004	2005	2006	2007
63.1.1. - Administrações Públicas	259.386,71 €	318.690,35 €	451.521,27 €	322.338,72 €	291.377,26 €
63.1.2. - Administrações Privadas	618.494,86 €	742.147,43 €	804.037,90 €	648.984,79 €	600.890,50 €
63.1.3 - Famílias	3.728,61 €	12.621,57 €	5.526,21 €	26.362,27 €	17.175,00 €
63.2.1. - Empresas Públicas	- €	- €	- €	167.122,80 €	220.095,73 €
Total	881.610,18 €	1.073.459,35 €	1.261.085,38 €	1.164.808,58 €	1.129.538,49 €

2.1.4. Conta 64 – Custos com Pessoal

Na conta 64 registam-se todos os encargos tidos com o pessoal ao serviço da Autarquia, remunerações e outros, como por exemplo, as senhas de presença dos membros da Assembleia Municipal.

De acordo com os valores apresentados, verifica-se que, de 2006 para 2007, se assistiu a uma subida dos Custos com Pessoal, registando-se um aumento de cerca de 2,5% face ao ano anterior.

Gráfico 21: Evolução dos Custos com o Pessoal



Fazendo uma análise à distribuição dos Custos com Pessoal, conforme consta do quadro seguinte, verifica-se que a maior fatia dos Custos com Pessoal diz respeito às remunerações, representando cerca de 85% dos custos totais.

Quadro 49: Distribuição dos Custos com o Pessoal

	2003	2004	2005	2006	2007
Remunerações	4.296.654,79 €	4.516.085,02 €	4.748.906,96 €	4.469.891,18 €	4.522.840,78 €
Pensões	224,56 €	229,05 €	10.102,67 €	611,15 €	1.372,28 €
Encargos com remunerações	388.615,20 €	405.726,47 €	428.570,12 €	519.403,67 €	585.666,31 €
Seguros	40.285,26 €	46.417,22 €	46.499,80 €	35.287,34 €	46.925,40 €
Outros	285.265,73 €	265.526,36 €	241.703,79 €	192.969,23 €	194.083,81 €
Total	5.011.045,54 €	5.233.984,12 €	5.475.783,34 €	5.218.162,57 €	5.350.888,58 €

As componentes incluídas na rubrica das remunerações são as constantes do quadro seguinte:

Quadro 50: Componentes da rubrica Remunerações

	2003	2004	2005	2006	2007
Rem. Membros autárquicos	153.436,68 €	140.505,56 €	156.482,29 €	136.122,29 €	170.357,71 €
Rem. Base Pessoal	3.576.770,19 €	3.744.422,90 €	3.868.882,65 €	3.731.432,01 €	3.746.556,72 €
Suplemento de remunerações	519.892,47 €	576.607,31 €	668.643,16 €	555.162,65 €	561.671,16 €
Prestações sociais directas	46.555,45 €	54.549,25 €	54.898,86 €	47.174,23 €	44.255,19 €
Total	4.296.654,79 €	4.516.085,02 €	4.748.906,96 €	4.469.891,18 €	4.522.840,78 €

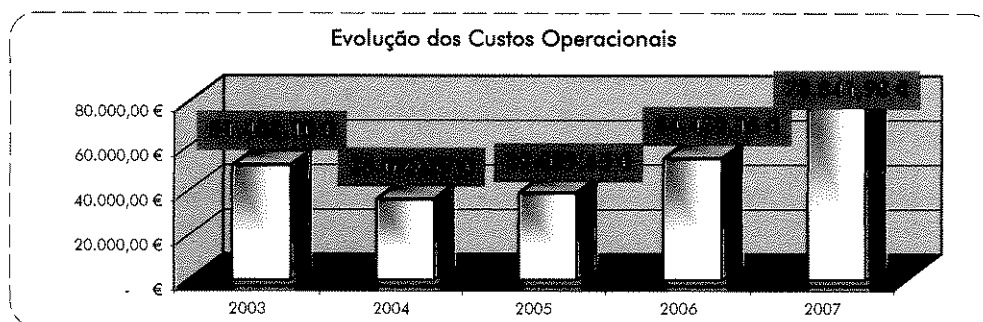
Da análise aos valores apresentados o maior aumento verificou-se nas remunerações aos membros dos órgãos autárquicos (cerca de 25%).

2.1.5. Conta 65 – Custos Operacionais

A conta 65 é uma conta residual onde a Autarquia regista outros custos tidos com a actividade principal.

O gráfico seguinte mostra que os Custos Operacionais registaram um aumento face a idêntico período de 2006, de cerca de 45%.

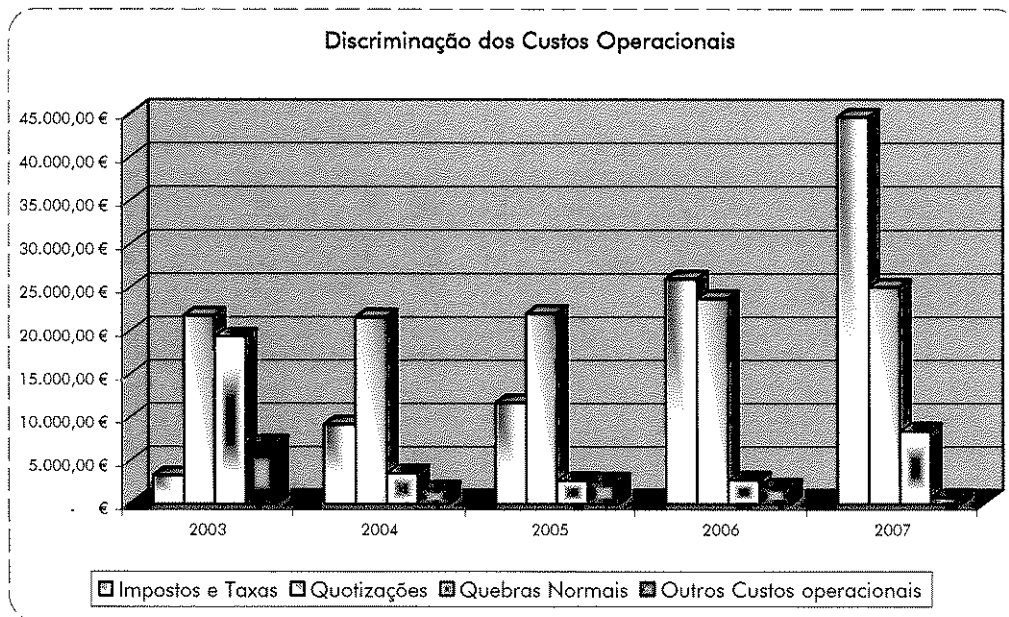
Gráfico 22: Evolução dos Custos Operacionais



Face a este aumento significativo, é necessário perceber em que rubrica se registou o maior crescimento.

Quadro 51: Discriminação dos Custos Operacionais

	2003	2004	2005	2006	2007
Impostos e Taxas	3.295,98 €	9.201,59 €	11.680,64 €	25.998,09 €	44.597,27 €
Quotizações	21.773,13 €	21.598,61 €	22.015,86 €	23.720,03 €	25.056,95 €
Quebras Normais	19.365,12 €	3.576,23 €	2.700,44 €	2.770,86 €	8.429,36 €
Outros Custos operacionais	7.023,87 €	1.716,14 €	2.632,71 €	1.963,17 €	758,40 €
	51.458,10 €	36.092,57 €	39.029,65 €	54.452,15 €	78.841,98 €



Da análise do gráfico anterior pode verificar-se que o aumento nos Custos Operacionais se ficou a dever essencialmente ao aumento dos custos registado na rubrica de Quebras Normais, 204%.

Quadro 52: Análise da conta Quebras Normais

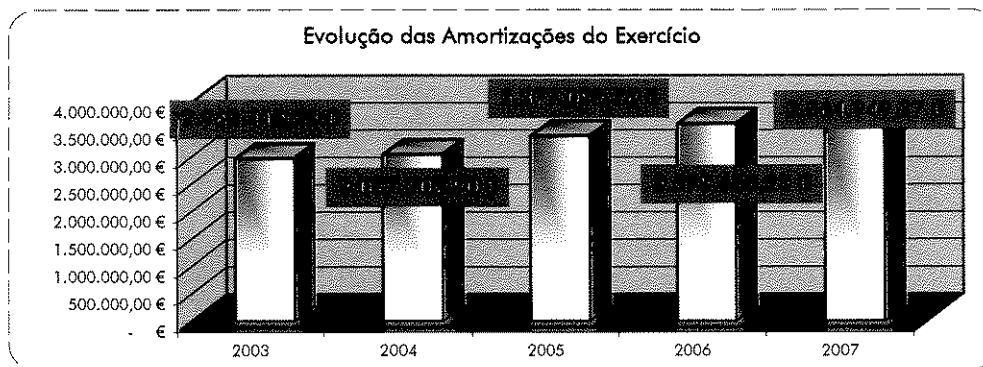
	2003	2004	2005	2006	2007
Mercadorias	625,51 €	119,32 €	7,90 €	96,98 €	1.052,86 €
Existências	18.739,61 €	3.456,91 €	2.692,54 €	2.673,88 €	7.376,50 €
	19.365,12 €	3.576,23 €	2.700,44 €	2.770,86 €	8.429,36 €

2.1.6. Conta 66 – Amortizações do Exercício

A conta Amortizações do Exercício regista a depreciação do imobilizado corpóreo e incorpóreo no ano de 2007.

De acordo com a análise do gráfico seguinte, verifica-se que se tem registado um aumento no custo com as amortizações ao longo dos últimos anos, sendo que em 2007 se assistiu a uma inversão desta tendência, o que decorre da conclusão da execução de obras adjudicadas e consequentemente da sua inventariação. De referir que o atraso na apresentação de candidaturas ao novo quadro comunitário tem condicionado o lançamento de novas obras, e consequentemente a sua execução para posterior inventariação.

Gráfico 23: Evolução dos Custos com Amortizações do Exercício

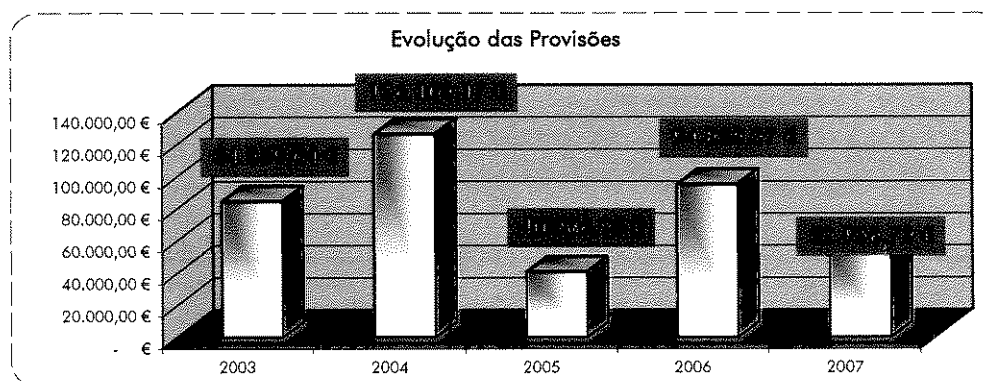


2.1.7. Conta 67 – Provisões do Exercício

A conta 67 permite o registo de forma global, no final do período contabilístico, da variação positiva da estimativa dos riscos em cada espécie de provisão entre dois períodos contabilísticos consecutivos que tiver características de custo operacional.

Como mostra o gráfico seguinte, os custos com provisões registaram uma diminuição de 2006 para 2007 de cerca de 44%. A totalidade das provisões constituídas em 2007 refere-se a riscos de cobrança duvidosa de terceiros para com a Autarquia.

Gráfico 24: Evolução das Provisões

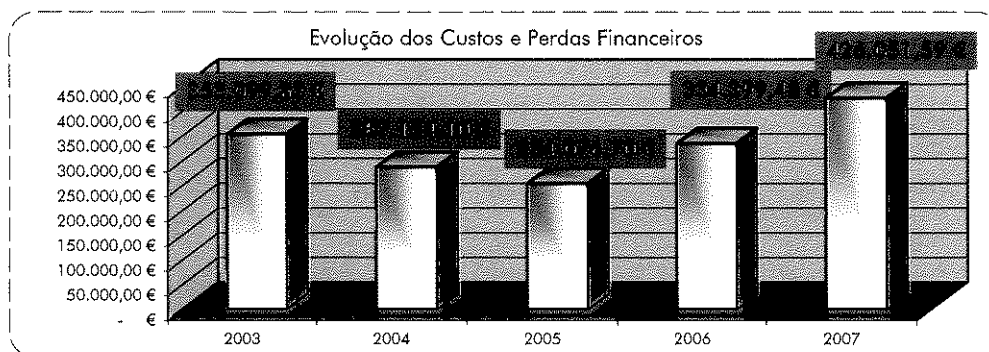


2.1.8. Conta 68 – Custos e Perdas Financeiros

A conta 68 da Demonstração de Resultados permite efectuar o registo dos custos do exercício com a utilização de capital alheio.

Relativamente a 2007, os Custos e Perdas Financeiros aumentaram cerca de 27% face ano anterior, como se verifica no gráfico seguinte.

Gráfico 25: Evolução dos Custos e Perdas Financeiros



Da análise do quadro seguinte pode concluir-se que o aumento anteriormente verificado se ficou a dever ao aumento dos custos com juros suportados (cerca de 28%).

Quadro 53: Distribuição dos Custos Financeiros

	2003	2004	2005	2006	2007
Juros suportados	349.361,73 €	282.497,28 €	248.068,09 €	327.234,61 €	419.119,73 €
Amort. Inv. Imóveis	2.864,76 €	3.049,39 €	4.734,90 €	4.944,31 €	4.963,35 €
Outros	872,84 €	1.607,43 €	1.273,71 €	2.220,56 €	1.968,51 €
Total	353.099,33 €	287.154,10 €	254.076,70 €	334.399,48 €	426.051,59 €

Fazendo uma análise mais pormenorizada aos juros suportados, pode verificar-se que as rubricas com maior aumento, de 2006 para 2007, foram os juros com Empréstimos Bancários e Outros.

Quadro 54: Discriminação dos Juros Suportados

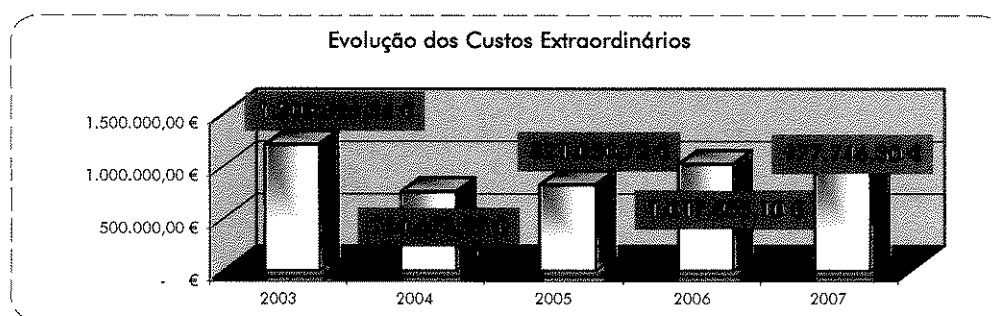
	2003	2004	2005	2006	2007
Juros Empreitadas	39.254,62 €	4.825,90 €	- €	1.667,38 €	- €
Juros Compensatórios - Pessoal	- €	- €	- €	32.973,63 €	1.433,80 €
Juros Suportados - Estado	- €	- €	- €	- €	20,32 €
Emp. Bancários	306.607,81 €	276.263,97 €	246.876,36 €	292.002,98 €	369.861,25 €
Locação Financeira	3.302,80 €	1.186,18 €	899,85 €	506,13 €	420,51 €
Outros	196,50 €	221,23 €	291,88 €	84,49 €	47.383,85 €
Total	349.361,73 €	282.497,28 €	248.068,09 €	327.234,61 €	419.119,73 €

A
19-7**2.1.9. Conta 69 – Custos e Perdas Extraordinários**

Na conta 69, registam-se os valores considerados extraordinários à actividade normal da entidade.

Da análise do gráfico podemos concluir que em 2007 se assiste a uma inversão da tendência de subida dos custos extraordinários que se vem a registar desde 2004 (cerca de 4%).

Gráfico 26: Evolução dos Custos Extraordinários



As rubricas que mais contribuíram para esta diminuição, estão representadas no quadro seguinte:

Quadro 55: Distribuição dos Custos Extraordinários

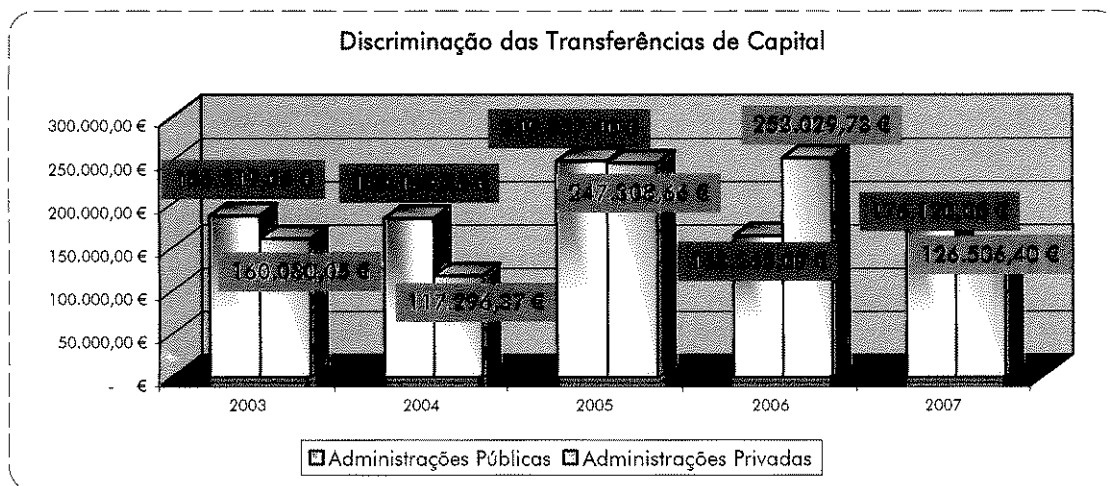
	2003	2004	2005	2006	2007
Transferências de Capital	346.399,11 €	300.459,63 €	496.666,06 €	416.294,82 €	302.626,45 €
Dívidas Incobráveis	- €	- €	14.081,00 €	5.118,92 €	2.261,22 €
Perdas em existências	175,74 €	470,94 €	114,43 €	0,66 €	1,73 €
Perdas em imobilizações	200.892,74 €	47.597,03 €	18.767,60 €	73.082,95 €	65.676,67 €
Multas e Penalidades	439,31 €	45,62 €	131,66 €	- €	324,54 €
Correcções anos anteriores	469.543,01 €	255.236,66 €	273.092,89 €	511.115,14 €	604.053,31 €
Outros Custos Prov.Extraor.	186.076,45 €	150.864,09 €	18.197,08 €	12.242,61 €	2.802,38 €
Total	1.203.526,36 €	754.673,97 €	821.050,72 €	1.017.855,10 €	977.746,30 €

Da análise da tabela poder-se-á concluir que a quase totalidade dos custos em 2007 se deve a duas rubricas: às transferências de capital e às correcções relativas a anos anteriores, representando, em conjunto, 93% dos custos extraordinários. Já nos anos anteriores estas duas rubricas representavam a maior fatia destes custos, 91%. Contudo, enquanto que de 2006 para 2007 as transferências de capital diminuíram, as correcções relativas a anos anteriores aumentaram cerca de 18% face ao ano anterior e decorrem essencialmente da correcção do cálculo de amortizações efectuadas em anos anteriores, da contabilização dos custos das despesas de saúde dos funcionários, apresentadas ao Município pela ADSE com um atraso significativo face ao período a que respeitam, e da regularização de dívidas antigas para com a EDP e PT Prime, após a conferência de extractos de conta corrente remetidos por estas entidades o que permitiu a identificação de dívidas que não se encontravam contabilizadas por o Município desconhecer a existência das mesmas.



Relativamente às transferências de capital, estas representam 31% dos custos extraordinários.

Gráfico 27: Distribuição das Transferências de Capital



2.2. ANÁLISE ÀS CONTAS DE PROVEITOS

Na classe 7 são registados os proveitos e ganhos que a Autarquia obtém com a prossecução das suas atribuições.

De acordo com os valores apresentados no quadro seguinte, os proveitos totais da Autarquia têm vindo a aumentar gradualmente, registando em 2007 um crescimento de 5% quando comparados com o ano de 2006.

Quadro 56: Evolução dos Proveitos

	2003	2004	2005	2006	2007
Proveitos	18.414.839,19 €	19.427.883,73 €	19.331.354,97 €	19.892.947,36 €	20.947.172,17 €

A classe 7 é composta por sete grandes grupos, os quais tipificam o tipo de proveitos, pelo que importa verificar as principais alterações em cada um dos grupos de modo a explicitar o aumento verificado de 2006 para 2007.

No quadro seguinte, pode analisar-se a evolução de cada um dos grupos da classe 7 ao longo dos últimos cinco anos. Como se pode ver, as contas 72 – Impostos e Taxas, 73 – Proveitos Suplementares e 78 – Outros Proveitos e ganhos Financeiros seguiram a evolução do aumento dos proveitos contrariamente às contas 71 – Vendas e Prestações de Serviços, 74 – Transferências e Subsídios Obtidos, 75 – Trabalhos para a Própria Entidade e 79 – Proveitos e Ganhos Extraordinários.

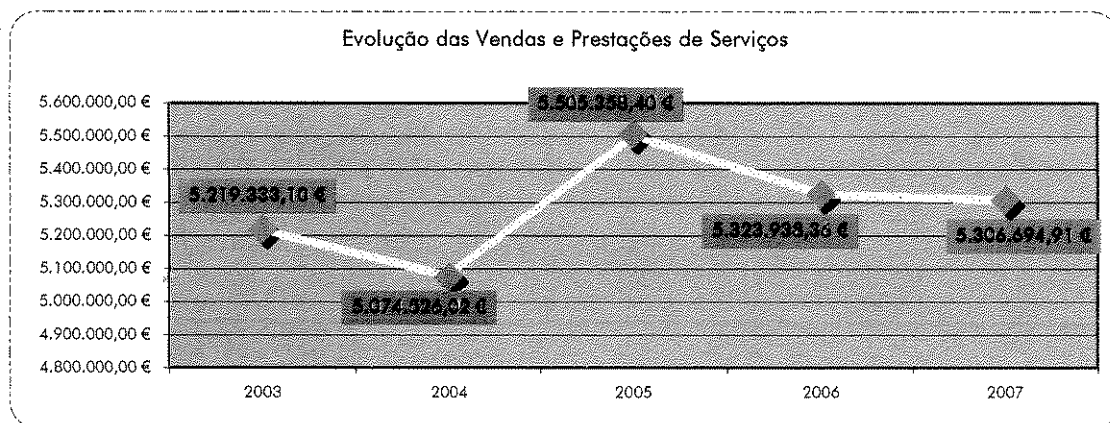
Quadro 57: Evolução global dos proveitos

	2003	2004	2005	2006	2007
Vendas Bens e Prestações de Serviços	5.219.333,10 €	5.074.526,02 €	5.505.358,40 €	5.323.938,36 €	5.306.694,91 €
Impostos e Taxas	5.769.045,15 €	6.184.547,70 €	6.407.329,23 €	6.088.922,09 €	7.397.754,29 €
Transferências e Subsídios Obtidos	5.779.911,48 €	6.425.054,66 €	6.193.036,69 €	6.239.015,92 €	6.471.915,72 €
Trabalhos para a Própria Entidade	7.525,84 €	15.359,10 €	13.214,49 €	13.869,81 €	13.692,51 €
Outros Proveitos e Ganhos Operacionais	19.127,53 €	3.253,86 €	4.049,40 €	30.209,87 €	12.459,09 €
Outros Proveitos e Ganhos Financeiros	124.097,17 €	115.770,99 €	138.659,72 €	163.515,66 €	229.388,58 €
Outros Proveitos e Ganhos Extraordinários	1.495.798,92 €	1.609.371,40 €	1.069.707,04 €	2.033.475,65 €	1.515.267,07 €
Total	18.414.839,19 €	19.427.883,73 €	19.331.354,97 €	19.892.947,36 €	20.947.172,17 €

2.2.1. Conta 71 – Vendas e Prestações de Serviços

A conta 71 permite contabilizar os proveitos decorrentes da Venda de Bens e Prestações de Serviços, valor que não inclui a taxa de IVA, nem qualquer outro imposto a que estejam sujeitas.

Gráfico 28: Evolução das Vendas e Prestações de Serviços



Conforme se verifica no quadro seguinte, o decréscimo de 0,32% dos proveitos provenientes das Vendas e das Prestações de Serviços ficou a dever-se essencialmente à descida de 2,62% registada na rubrica de Vendas.

Quadro 58: Distribuição dos Proveitos de Vendas de Bens e Prestações de Serviços

	2003	2004	2005	2006	2007
Vendas	1.364.906,07 €	1.345.230,32 €	1.409.830,52 €	1.259.890,44 €	1.226.874,00 €
Prestações de Serviços	3.854.427,03 €	3.729.295,70 €	4.095.527,88 €	4.064.047,92 €	4.079.820,91 €
	5.219.333,10 €	5.074.526,02 €	5.505.358,40 €	5.323.938,36 €	5.306.694,91 €

VENDAS

No que se refere à distribuição das Vendas, pode verificar-se que a quase totalidade destas respeita à Venda de Produtos Acabados e Intermédios, 98%, como é o caso da água. De referir, no entanto, que em 2007 os proveitos resultantes de Produtos Acabados e Intermédios diminuiu cerca de 3% e os proveitos da venda de Mercadorias sofreu um acréscimo de cerca de 26%, face ao ano anterior.

Quadro 59: Distribuição dos Proveitos de Vendas de Bens

	2003	2004	2005	2006	2007
Mercadorias	18.523,64 €	22.663,91 €	23.271,11 €	18.333,40 €	23.149,23 €
Produtos Acabados e Intermédios	1.346.382,43 €	1.322.566,41 €	1.386.559,41 €	1.241.557,04 €	1.203.724,77 €
	1.364.906,07 €	1.345.230,32 €	1.409.830,52 €	1.259.890,44 €	1.226.874,00 €

PRESTAÇÕES DE SERVIÇOS


Os proveitos decorrentes das Prestações de Serviços são os que constam do quadro seguinte, do qual se pode aferir que a quase totalidade dos proveitos relacionados com a prestação de serviços respeitam a 3 rubricas: saneamento, resíduos sólidos e outros (97% do total).

Quadro 60: Distribuição dos Proveitos de Prestação de Serviços

	2003	2004	2005	2006	2007
Saneamento	1.064.163,89 €	936.434,19 €	895.226,58 €	935.711,77 €	972.605,31 €
Resíduos Sólidos	777.845,12 €	766.517,00 €	809.242,62 €	789.955,39 €	788.417,88 €
Transportes Colectivos Pessoas e Mercadorias	5.347,02 €	5.894,57 €	7.879,51 €	9.098,57 €	17.443,86 €
Trabalhos por conta de particulares	80.467,86 €	29.453,05 €	101.524,87 €	96.720,00 €	1.487,50 €
Cemitérios	1.988,24 €	6.377,24 €	52.703,00 €	31.817,00 €	6.138,00 €
Mercados e Feiras	36.519,95 €	34.359,19 €	33.133,57 €	30.900,70 €	29.188,45 €
Inst. Desportivas e Recreativas	83.743,51 €	85.388,09 €	71.865,53 €	55.763,64 €	45.130,51 €
Parques de Campismo	639,61 €	644,39 €	- €	- €	42.509,54 €
Outros Serviços	1.803.711,83 €	1.864.227,98 €	2.123.952,20 €	2.114.080,85 €	2.176.899,86 €
	3.854.427,03 €	3.729.295,70 €	4.095.527,88 €	4.064.047,92 €	4.079.820,91 €

Handwritten signature

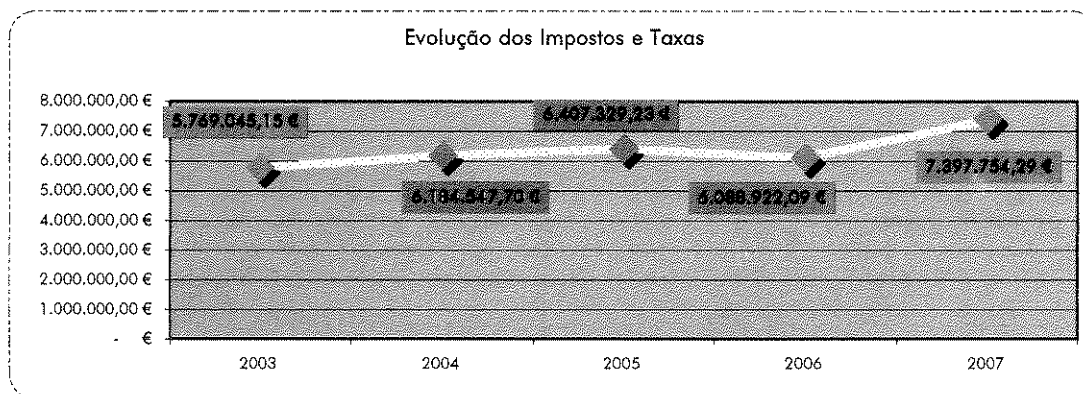
Gráfico 29: Distribuição dos Proveitos relativos a "Outros Serviços"



2.2.2. Conta 72 – Impostos e Taxas

No que respeita à conta 72, pode verifica-se que, de 2006 para 2007, se assistiu a uma subida dos proveitos relativos a impostos e taxas, contrariamente àquilo que se verificou no ano transacto, cifrando-se essa subida em 21,5% face ao ano anterior.

Gráfico 30: Evolução dos Impostos e Taxas



2.2.3. Conta 73 – Proveitos Suplementares

A conta 73 pretende registar os proveitos obtidos com o valor acrescentado das actividades que não sejam próprias dos objectivos da Autarquia.

No caso específico do Município da Marinha Grande, e no que concerne ao ano de 2007, esta conta não apresentou qualquer movimento.

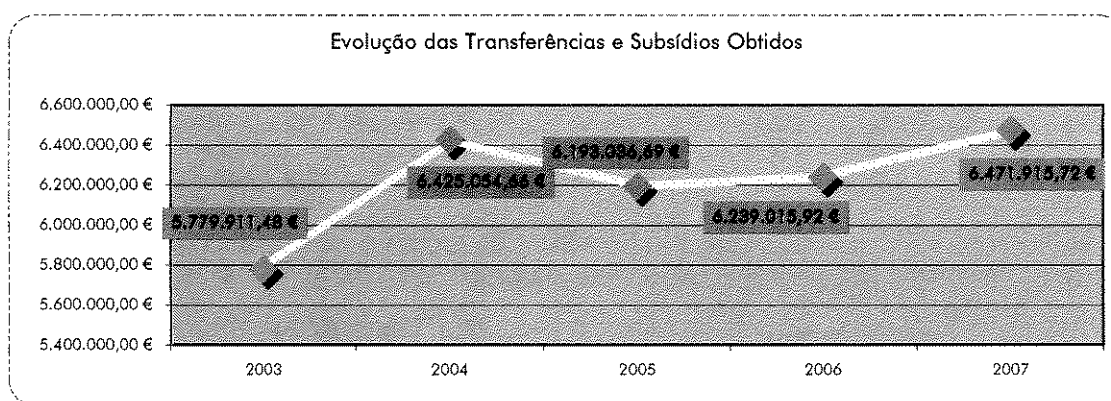
Handwritten signatures and initials

2.2.4. Conta 74 – Transferências e Subsídios Obtidos

Na conta 74 registam-se as transferências a que a Autarquia tem direito, nomeadamente, nos termos da Lei das Finanças Locais e de acordo com a Lei do Orçamento de Estado, em cada exercício económico.

A conta 74 regista em 2007, um crescimento superior ao verificado no ano transacto relativos a transferências e subsídios obtidos, em cerca de 3,73

Gráfico 31: Evolução das Transferências e Subsídios Obtidos

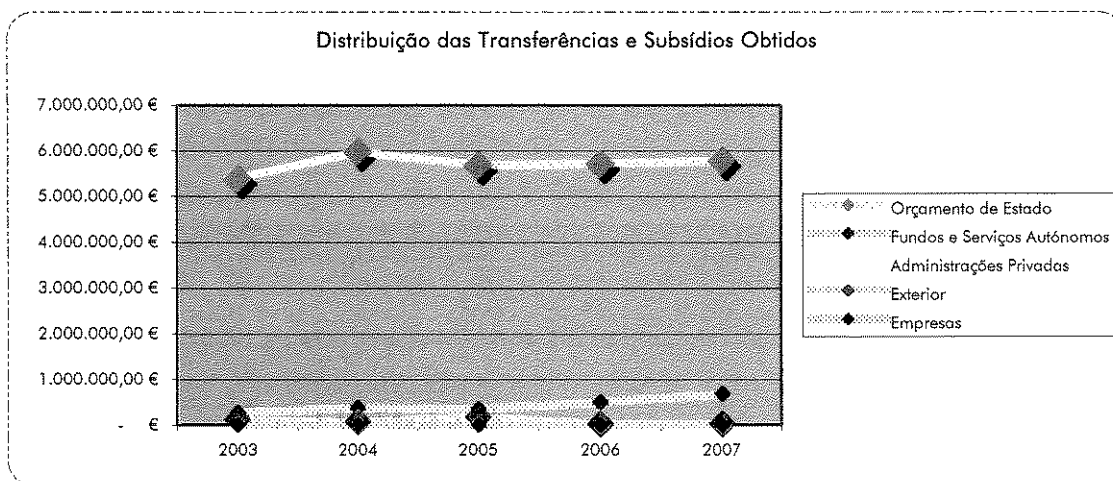


De acordo com o quadro seguinte, a quase totalidade das transferências e subsídios obtidos referem-se a transferências provenientes do Orçamento de Estado (cerca de 89%).

Quadro 61: Distribuição das Transferências e Subsídios Obtidos

	2003	2004	2005	2006	2007
Orçamento de Estado	5.384.394,00 €	5.975.235,00 €	5.672.507,00 €	5.712.347,00 €	5.775.939,00 €
Fundas e Serviços Autónomos	267.454,85 €	378.098,56 €	342.244,60 €	500.880,66 €	682.661,92 €
Administrações Privadas	9.333,91 €	- €	- €	- €	- €
Exterior	108.728,72 €	61.721,10 €	178.285,09 €	15.788,26 €	13.314,80 €
Empresas	10.000,00 €	10.000,00 €	- €	10.000,00 €	- €
	5.779.911,48 €	6.425.054,66 €	6.193.036,69 €	6.239.015,92 €	6.471.915,72 €

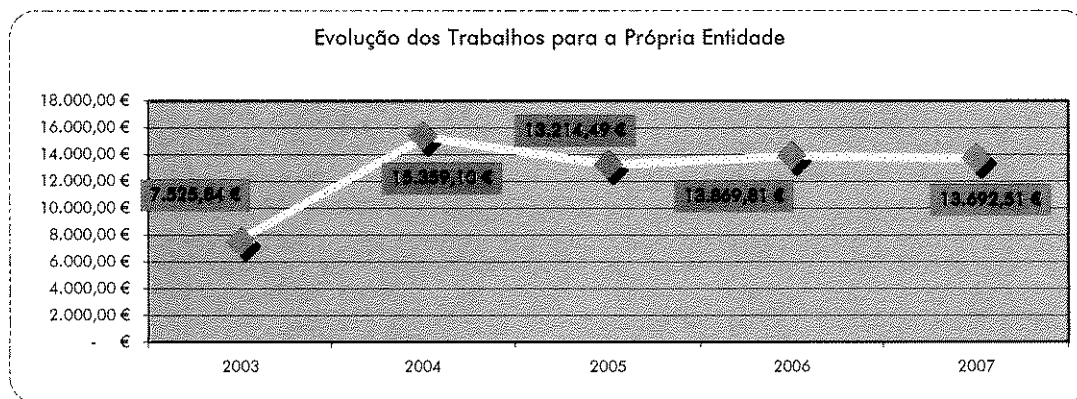
[Handwritten signature]



2.2.5. Conta 75 – Trabalhos para a própria Entidade

A conta 75 regista os trabalhos que a entidade realiza para si mesma, trabalhos esses que dependem da administração directa da Autarquia e são realizados através da aplicação de meios próprios e adquiridos para esse efeito e que se destinam ao imobilizado.

Gráfico 32: Evolução dos Trabalhos para a Própria Entidade



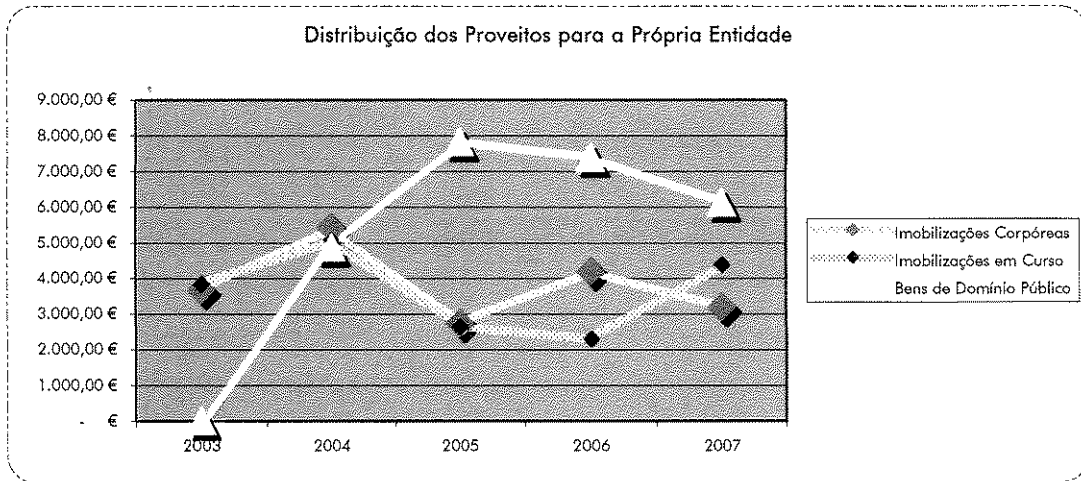
Face aos valores apresentados conclui-se que os proveitos relativos a trabalhos para a própria entidade diminuíram cerca de 1% face ao ano anterior.

Quadro 62: Distribuição dos Trabalhos para a própria entidade

	2003	2004	2005	2006	2007
Imobilizações Corpóreas	3.684,32 €	5.419,68 €	2.740,63 €	4.192,99 €	3.192,55 €
Imobilizações em Curso	3.841,52 €	5.071,48 €	2.649,79 €	2.293,86 €	4.380,82 €
Bens de Domínio Público	- €	4.867,94 €	7.824,07 €	7.382,96 €	6.119,14 €
Total	7.525,84 €	15.359,10 €	13.214,49 €	13.869,81 €	13.692,51 €

[Handwritten signatures and initials]

Handwritten signature

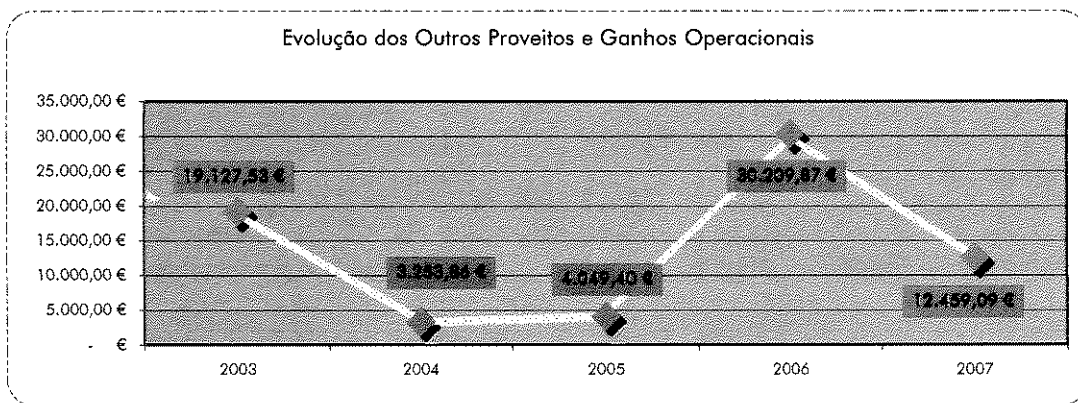


2.2.6. Conta 76 – Outros Proveitos e Ganhos Operacionais

Na conta 76 devem registar-se os proveitos de todas as actividades que não correspondam aos objectivos principais da Autarquia.

Como se pode verificar pelo gráfico seguinte, o valor da conta 76 apresenta um decréscimo em 2007 de cerca de 59%, contrariamente ao verificado nos anos transactos gradual desde 2004.

Gráfico 33: Evolução dos Outros Proveitos e Ganhos Operacionais



Da análise do quadro seguinte, verifica-se que a maior fatia dos proveitos operacionais resultam das sobras, ou seja, dos desvios positivos encontrados aquando da reconciliação da contagem física das existências em armazém com os registos contabilísticos efectuados.

Handwritten signatures and initials

Quadro 63: Distribuição dos Outros Proveitos e Ganhos Operacionais

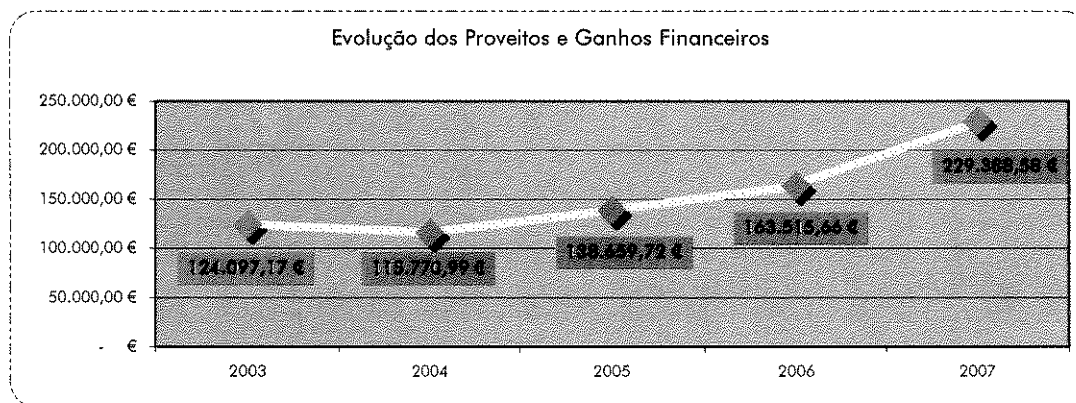
	2003	2004	2005	2006	2007
Custas Processos Contra-Ordenação	2.154,60 €	1.993,40 €	1.272,10 €	2.346,28 €	2.055,30 €
Custas Processos Execução Fiscal	1.009,68 €	351,87 €	11,61 €	889,89 €	2.081,97 €
Sobras	10.217,80 €	908,59 €	2.765,69 €	3.419,05 €	7.046,22 €
Outros	5.745,45 €	€	- €	23.554,65 €	1.275,60 €
	19.127,53 €	3.253,86 €	4.049,40 €	30.209,87 €	12.459,09 €

2.2.7. Conta 78 – Proveitos e Ganhos Financeiros

A conta 78 deve reflectir os Proveitos e Ganhos Financeiros das Autarquias, conta esta que deve estar desagregada de acordo com a sua origem.

De acordo com o gráfico seguinte pode verificar-se que os Proveitos e Ganhos Financeiros acompanharam a tendência de subida que se vem a verificar desde 2003, tendo em 2007 este aumento sido de cerca de 40% face ao ano anterior, aumento este superior ao verificado de 2005 para 2006, 18%.

Gráfico 34: Evolução dos Proveitos e Ganhos Financeiros



Relativamente à distribuição dos Proveitos e Ganhos Financeiros, pode verificar-se, através do quadro seguinte, que os juros obtidos representam a maior fatia dos proveitos financeiros, tendo em 2007 crescido cerca de 74% face ao ano anterior.

Quanto aos rendimentos de imóveis, estes apresentam uma quebra de 4% e os rendimentos resultantes de participações de capital sofreram um acréscimo de 2006 para 2007 (cerca de 6%).

Por sua vez, a rubrica "Outros" registou um aumento de 15% face ao ano anterior, sendo que 90% deste proveito refere-se a juros compensatórios de impostos directos.

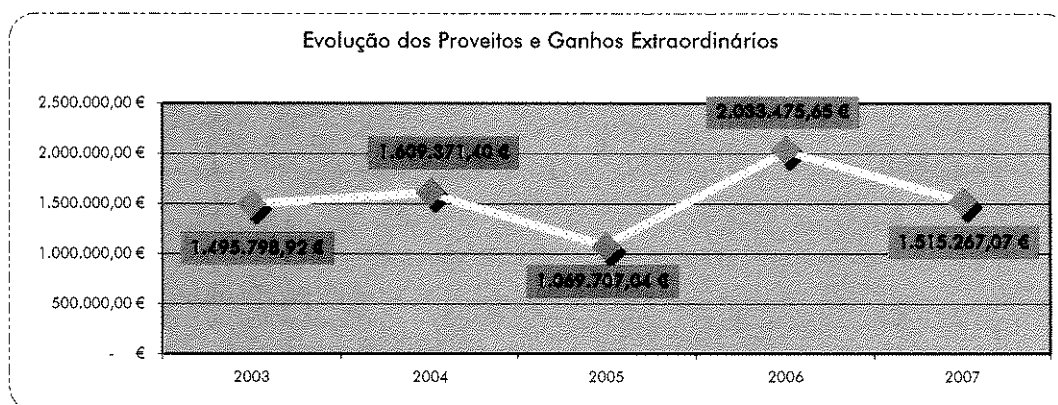
Quadro 64: Distribuição dos Proveitos e Ganhos Financeiros

	2003	2004	2005	2006	2007
Juros Obtidos	50.777,20 €	41.108,44 €	49.311,57 €	90.192,87 €	157.042,59 €
Rendimentos de Imóveis	61.839,49 €	67.894,47 €	75.521,57 €	59.038,49 €	56.506,54 €
Rendimentos e Participações de Capital	5.467,55 €	3.178,42 €	9.753,10 €	6.231,71 €	6.597,23 €
Descontos de Pronto Pagamento	- €	87,58 €	236,81 €	- €	- €
Outros	6.012,93 €	3.502,08 €	3.836,67 €	8.052,59 €	9.242,22 €
	124.097,17 €	115.770,99 €	138.659,72 €	163.515,66 €	229.388,58 €

2.2.8. Conta 79 – Proveitos e Ganhos Extraordinários

A conta 79, tal como a conta 69, regista os valores considerados extraordinários à actividade normal da entidade, em termos de proveitos, sendo que a diferença entre elas permite apurar os resultados extraordinários.

Gráfico 35: Evolução dos Proveitos e Ganhos Extraordinários



2.3. ANÁLISE DAS DÍVIDAS DE TERCEIROS

De acordo com os dados constantes do quadro abaixo, pode verificar-se um decréscimo nas dívidas de terceiros de curto prazo em 2007 face ao ano anterior, correspondente a 56.671,21 euros (-0,93%). Desta forma, em 2007 as dívidas de terceiros representam 5,64% do total do activo líquido.

Quadro 65: Dívidas de Terceiros de Curto Prazo

	2004	2005	2006	2007
Dívidas de terceiros curto prazo	5.887.311,54 €	5.172.895,61 €	6.085.467,66 €	6.028.796,45 €
	5.887.311,54 €	5.172.895,61 €	6.085.467,66 €	6.028.796,45 €

Fazendo uma análise mais pormenorizada às contas de clientes que fazem parte do activo líquido da Autarquia pode aferir-se que a rubrica que registou um maior aumento em 2007 face a 2006 foram as contas de Contribuintes c/c, com um acréscimo de 728%. As rubricas de Clientes c/c, Utentes, c/c e Estado e Outros Entes Públicos registaram um decréscimo relativamente a 2006 de 71%, 26% e 100%, respectivamente.

Quadro 66: Dívidas de Terceiros de Curto Prazo – Detalhado

	2004	2005	2006	2007
Clientes c/c	36.438,19 €	15.302,52 €	20.121,28 €	5.814,99 €
Contribuintes c/c	51.750,88 €	21.979,77 €	9.361,31 €	77.528,38 €
Utentes c/c	346.916,83 €	798.843,21 €	630.275,62 €	464.490,44 €
Clientes contribuintes utentes - cob duvidosa	315.873,68 €	352.493,76 €	477.716,53 €	521.406,87 €
Estado e outros entes públicos	6.277,33 €		2.787,73 €	- €
Outros devedores	5.130.054,63 €	3.984.276,35 €	4.945.205,19 €	4.959.555,77 €
	5.887.311,54 €	5.172.895,61 €	6.085.467,66 €	6.028.796,45 €

2.4. ANÁLISE DAS DÍVIDAS A TERCEIROS

As dívidas a terceiros de médio e longo prazo representam 25% do Passivo no ano de 2007, enquanto que no ano de 2006 representavam 26%.

As dívidas a terceiros de curto prazo representam 5,4% do Passivo no ano de 2007, e em 2006 representavam 6,4% do mesmo.

2.4.1. Médio e Longo Prazo

Através da análise das dívidas a terceiros de médio e longo prazo pode verificar-se um decréscimo destas em 2007 face ao ano transacto, no montante de 984.014,26 euros (- 10%), sendo que estas representam 25% do passivo total do município no ano de 2007.

De referir que 97% da dívida de médio e longo prazo se refere a empréstimos bancários, os quais representam 24% do passivo total.

Quadro 67: Dívidas a Terceiros de Médio e Longo Prazo

	2004	2005	2006	2007
Dívidas a terceiros MLP	11.576.751,92 €	10.722.910,20 €	9.712.210,43 €	8.728.196,17 €
	11.576.751,92 €	10.722.910,20 €	9.712.210,43 €	8.728.196,17 €

2.4.2. Curto Prazo

Pela análise dos valores constantes do quadro que se segue pode verificar-se que as dívidas de curto prazo registaram um decréscimo de 17% face ao ano anterior, o que em termos absolutos representa uma diminuição de 393.119,06 euros.

Face ao exposto, as dívidas de curto prazo representam, em 2007, 5,64% do passivo total da Autarquia, assistindo-se, deste modo, a uma redução do peso das dívidas a terceiros face ao passivo total relativamente ao ano transacto em que o peso era de 6,4%.

Quadro 68: Dívidas a Terceiros de Curto Prazo

	2004	2005	2006	2007
Dívidas a Terceiros CP	2.182.668,57 €	3.562.696,98 €	2.379.137,12 €	1.986.018,06 €
	2.182.668,57 €	3.562.696,98 €	2.379.137,12 €	1.986.018,06 €

2.4. INDICADORES DE GESTÃO PATRIMONIAL

2.4.1. Rácios de Liquidez

Estes rácios indicam a rapidez com que o Município transforma os seus activos em dinheiro, tornando-os líquidos.

LIQUIDEZ GERAL

Este indicador mede a cobertura do activo circulante pelo passivo circulante.

Quadro 69: Liquidez Geral

	2003	2004	2005	2006	2007
Activo Circulante	8.405.233,98 €	7.095.335,59 €	7.208.618,92 €	7.874.138,77 €	8.364.896,26 €
Passivo Circulante	3.022.310,35 €	2.182.668,57 €	3.562.696,98 €	2.379.137,12 €	1.986.018,06 €
Liquidez Geral	2,78	3,25	2,02	3,31	4,21

LIQUIDEZ REDUZIDA

Este indicador complementa a informação anterior. Pretende-se com este rácio avaliar a capacidade do Município para fazer face às suas obrigações de curto prazo utilizando para isso o activo circulante deduzido do valor das existências.

Quadro 70: Liquidez Reduzida

	2003	2004	2005	2006	2007
Activo Circulante	8.405.233,98 €	7.095.335,59 €	7.208.618,92 €	7.874.138,77 €	8.364.896,26 €
Existências	200.309,81 €	196.862,97 €	197.730,89 €	207.969,40 €	225.417,80 €
Passivo Circulante	3.022.310,35 €	2.182.668,57 €	3.562.696,98 €	2.379.137,12 €	1.986.018,06 €
Liquidez Reduzida	2,71	3,16	1,97	3,22	4,10

LIQUIDEZ IMEDIATA

Por sua vez o rácio de liquidez imediata mede a capacidade do Município para fazer face às suas dívidas de curto prazo recorrendo exclusivamente às suas disponibilidades.

Quadro 71: Liquidez Imediata

	2003	2004	2005	2006	2007
Disponibilidades	1.335.343,68 €	1.387.866,98 €	2.237.899,44 €	2.068.239,60 €	2.643.811,27 €
Passivo Circulante	3.022.310,35 €	2.182.668,57 €	3.562.696,98 €	2.379.137,12 €	1.986.018,06 €
Liquidez Imediata	0,44	0,64	0,63	0,87	1,33

Face aos valores apresentados podemos verificar que o grau de liquidez imediata apresenta, em 2007, um valor superior à unidade, contrariamente ao verificado ao longo dos últimos 4 anos. Quer isto dizer que até 2006 se o Município tivesse de solver de imediato os seus compromissos de curto prazo apresentava alguns problemas de tesouraria dado que as disponibilidades eram inferiores ao passivo circulante. No ano de 2007, essa dificuldade já não se verificou, uma vez que as disponibilidades imediatas foram em média superiores ao passivo circulante.

2.4.2. Rácio de Solvabilidade

O indicador de solvabilidade mede a capacidade financeira global que a entidade tem para solver a totalidade dos seus compromissos, isto é, evidencia se os capitais próprios são ou não suficientes para solver a dívida de curto, médio e longo prazo.

Da análise dos valores apresentados verifica-se que este rácio tem apresentado valores superiores à unidade, com tendência a aumentar, o que significa que o Município está a diminuir a sua dependência em relação aos credores. O ano de 2007 veio mais uma vez confirmar essa tendência.

Quadro 72: Rácio de Solvabilidade

	2003	2004	2005	2006	2007
Fundo Patrimonial	54.322.063,00 €	60.529.208,29 €	63.163.150,61 €	65.945.014,04 €	71.698.127,39 €
Passivo	39.035.905,80 €	38.617.146,16 €	38.508.112,51 €	37.246.541,68 €	35.193.663,35 €
Solvabilidade	1,39	1,57	1,64	1,77	2,04

2.4.3 Rácio da Autonomia Financeira

Este indicador evidencia a parte do activo que é coberto pelo fundo patrimonial.

De acordo com os valores apresentados no quadro infra pode-se verificar que o grau de autonomia financeira tem vindo a aumentar ao longo dos últimos quatro anos o que significa que o Município tem vindo a diminuir a sua dependência face a financiamentos externos, o que lhe dá uma maior autonomia.

Quadro 73: Rácio da Autonomia Financeira

	2003	2004	2005	2006	2007
Fundo Patrimonial	54.322.063,00 €	60.529.208,29 €	63.163.150,61 €	65.945.014,04 €	71.698.127,39 €
Activo Líquido	93.357.968,80 €	99.146.354,45 €	101.671.263,12 €	103.191.555,72 €	106.891.790,74 €
<i>Autonomia Financeira</i>	0,58	0,61	0,62	0,64	0,67

2.4.4. Rácios de Endividamento

ENDIVIDAMENTO

Este rácio mede o peso dos capitais alheios no financiamento das actividades da Autarquia.

Da análise dos valores apresentados verifica-se que o grau de endividamento tem vindo a diminuir ao longo dos últimos quatro anos.

Quadro 74: Rácio do Endividamento

	2003	2004	2005	2006	2007
Passivo	39.035.905,80 €	38.617.146,16 €	38.508.112,51 €	37.246.541,68 €	35.193.663,35 €
Activo Líquido	93.357.968,80 €	99.146.354,45 €	101.671.263,12 €	103.191.555,72 €	106.891.790,74 €
	0,42	0,39	0,38	0,36	0,33

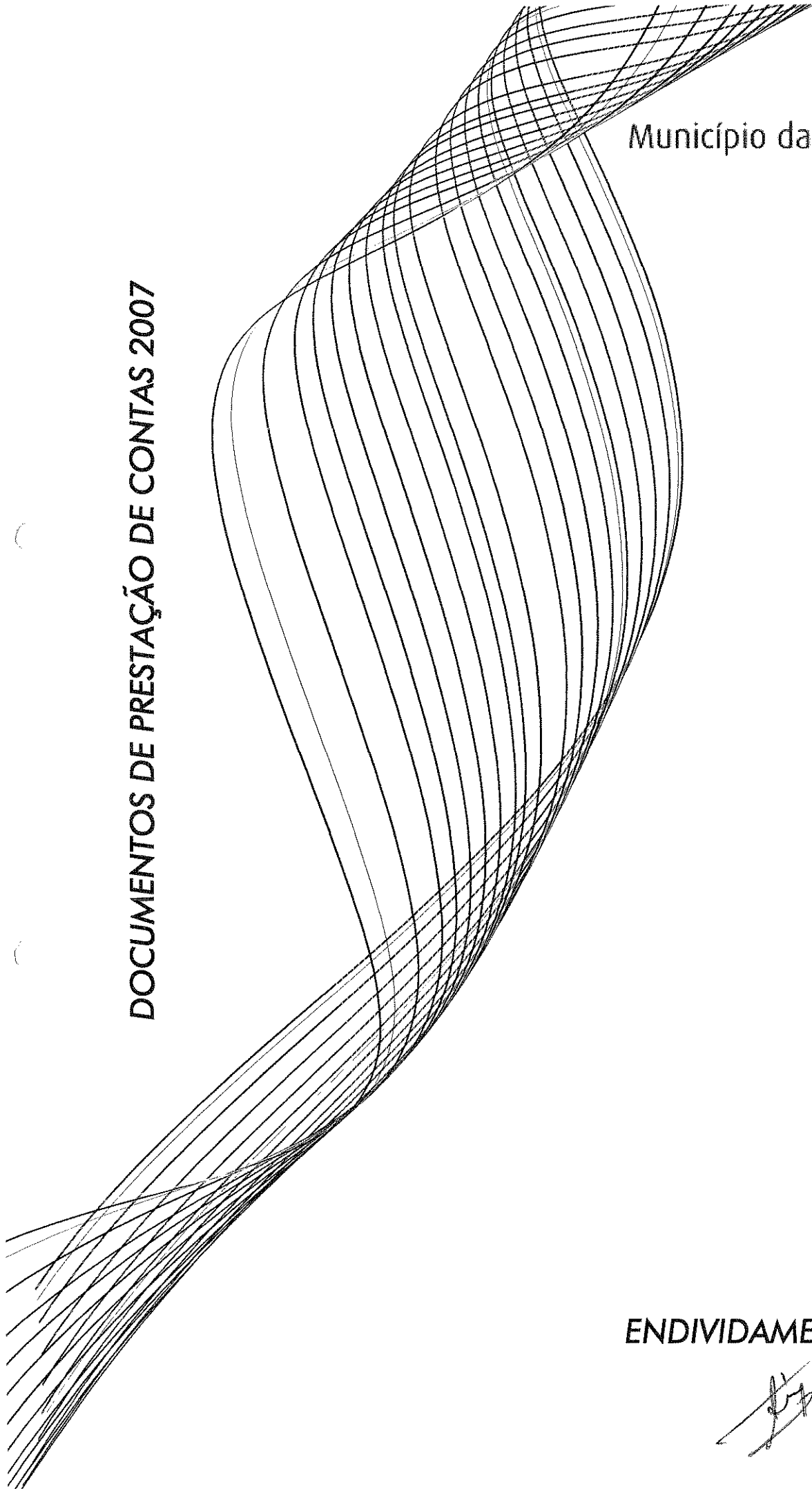
ENDIVIDAMENTO EMPRÉSTIMOS DE MÉDIO E LONGO PRAZO

A análise deste indicador permite averiguar o grau de dependência do activo líquido total do Município relativamente aos empréstimos de médio e longo prazo contraídos pela entidade.

Quadro 75: Rácio do Endividamento - Empréstimos de Médio e Longo Prazo

	2003	2004	2005	2006	2007
Empréstimos de MLP	11.423.914,62 €	11.015.200,05 €	10.221.087,08 €	9.310.334,19 €	8.430.906,81 €
Activo Líquido	93.357.968,80 €	99.146.354,45 €	101.671.263,12 €	103.191.555,72 €	106.891.790,74 €
	0,12	0,11	0,10	0,09	0,08

DOCUMENTOS DE PRESTAÇÃO DE CONTAS 2007



[Handwritten signature]

Município da Marinha Grande
Câmara Municipal



ENDIVIDAMENTO

[Handwritten signature]
[Handwritten signature]
[Handwritten signature]
[Handwritten signature]

ENDIVIDAMENTO

De acordo com o disposto na Lei de Orçamento de Estado para o ano de 2007 e na Lei das Finanças Locais, aos municípios é solicitado o cumprimento de limites ao endividamento municipal, no que respeita ao endividamento de curto prazo, de médio e longo prazos e ao endividamento líquido.

Atendendo ao disposto na legislação vigente importa identificar qual o ponto de situação do Município da Marinha Grande à data de 31-12-2007, atendendo aos limites supra referidos, pelo que se apresenta um mapa demonstrativo do cálculo dos limites ao endividamento municipal reportados a 31-12-2007.

Designação	Montante
Imposto Municipal sobre Imóveis (IMI)	3.137.751,14 €
Imposto Municipal sobre as Transmissões Onerosas de Imóveis (IMT)	2.278.854,23 €
Imposto Municipal sobre Veículos (IMV)	585.186,63 €
Contribuição Autárquica	12.897,06 €
Imposto Municipal de Sisa	284.944,18 €
Derrama	885.370,00 €
Receitas arrecadadas a título de participação nos resultados das empresas SEL	- €
Fundos Municipais do OE/2007	5.723.863,00 €
TOTAL DAS RECEITAS PARA EFEITOS DE CÁLCULO DOS LIMITES AO ENDIVIDAMENTO	12.908.866,24 €
Limite ao endividamento de curto prazo	1.290.886,62 €
Limite ao endividamento de médio e longo prazos	12.908.866,24 €
Limite ao endividamento líquido	16.136.082,80 €

Endividamento líquido

Nos termos do disposto no n.º 1 do art. 37.º da Lei n.º 2/2007 de 15 de Janeiro, Lei das Finanças Locais, o montante do endividamento líquido total de cada município, em 31 de Dezembro de cada ano, não pode exceder 125% do montante das receitas provenientes dos impostos municipais, das participações do município no FEF, da participação no IRS, da derrama e da participação nos resultados das entidades do sector empresarial local, relativas ao ano anterior.

O não cumprimento do limite supra referido por um município implica que este reduza em cada ano subsequente pelo menos 10% do montante que excede o seu limite de endividamento líquido, até que o limite seja cumprido.

Considerando o disposto na legislação, o montante do endividamento líquido apurado para o Município da Marinha Grande à data de 31-12-2007 ascende a 1.238.717,45 euros, pelo que este valor é muito inferior ao limite ao endividamento líquido apurado no quadro anterior que ascende a 16.136.082,80 euros.

Limites ao endividamento de curto, médio e longo prazos

De acordo com o preceituado no n.º 1 do art.º 33.º da Lei de Orçamento de Estado para o ano de 2007, o montante da dívida de cada município referente a empréstimos de médio e longo prazos não pode exceder no final de 2007 a soma do montante das receitas provenientes de impostos municipais, das participações dos municípios previstas no art.º 24.º (participação das autarquias locais nos impostos do estado), da derrama e da participação nos resultados das entidades do sector empresarial local relativos ao ano anterior.

No que respeita ao cumprimento do limite ao endividamento de médio e longo prazos pelo Município da Marinha Grande no ano de 2007, apresenta-se de seguida um mapa resumo da situação a 31-12-2007.

DESIGNAÇÃO	2007
1. Impostos Municipais (Receita ano anterior)	6.299.633,24 €
1.1 Imposto Municipal sobre Imóveis (IMI)	3.137.751,14 €
1.2 Imposto Municipal sobre as transmissões Onerosas de Imóveis (IMT)	2.278.854,23 €
1.3 Imposto Municipal sobre Veículos (IMV)	585.186,63 €
1.4 Contribuição Autárquica	12.897,06 €
1.5 Imposto Municipal de Sisa	284.944,18 €
2. Fundos Municipais do OE/2007	5.723.863,00 €
3. Derrama	885.370,00 €
4. Participação nos resultados das entidades do sector empresarial local	- €
TOTAL	12.908.866,24 €
2. Dívida de Empréstimos de Médio e Longo Prazos no fim do ano 2007	8.404.564,43 €
2.1 Releva para a Capacidade de Endividamento	6.826.356,36 €
2.2 Não releva para a Capacidade de Endividamento	1.578.208,07 €
TOTAL	8.404.564,43 €
Limite geral dos empréstimos Médio e Longo Prazo	12.908.866,24 €
Dívida de empréstimos Médio Longo Prazo que releva	6.826.356,36 €
Capacidade de endividamento de médio e longo prazo	6.082.509,88 €

Da análise do mapa importa aferir que o limite dos empréstimos de médio e longo prazos é de 12.908.866,24 euros, sendo que parte dos empréstimos já contratados relevam para a capacidade de endividamento em 6.826.356,36 euros, pelo que à data de 31-12-2007 o limite à capacidade de endividamento de médio e longo prazos do Município da Marinha Grande é de 6.082.509,88 euros.

Considerando que o montante da dívida do município da Marinha Grande, a 31-12-2007, referente a empréstimos de médio e longo prazos ascende a 8.430.906,81 euros e considerando que o limite geral dos empréstimos desta natureza é de 12.908.866,24 euros, no ano de 2007 foi cumprido o limite estabelecido no n.º 2 do art.º 39.º da Lei n.º 2/2007 de 15 de Janeiro, Lei das Finanças Locais

Atento o exposto importa concluir que a 31 de Dezembro de 2007 o Município da Marinha Grande cumpria com os limites ao endividamento municipal, quer no que respeita ao limite ao endividamento de médio e longo prazos, quer no que respeita ao endividamento líquido.

DOCUMENTOS DE PRESTAÇÃO DE CONTAS 2007

Município da Marinha Grande
Câmara Municipal



PRESTAÇÃO DE CONTAS

[Handwritten signatures and initials]

DOCUMENTOS DE PRESTAÇÃO DE CONTAS 2007

Município da Marinha Grande
Câmara Municipal



BALANÇO

[Handwritten signatures and initials]

BALANÇO

ENTIDADE

MUNICÍPIO DA MARINHA GRANDE

ANO 2007
PAG. 1

CÓDIGO DAS CONTAS	ATIVO	EXERCÍCIOS			
		N			N - 1
		AB	A/P	AL	AL
	Imobilizado:				
451	Bens de domínio público				
	Terrenos e recursos naturais	6.286.858,61		6.286.858,61	5.621.716,65
452	Edifícios	856.526,61	64.239,48	792.287,13	802.993,71
453	Outras construções e infra-estruturas	41.254.587,53	15.631.760,56	25.622.826,97	24.344.225,71
455	Bens do patrimônio histórico, artístico e cultural	125.822,80		125.822,80	125.822,80
459	Outros bens de domínio público				
445	Imobilizações em curso	3.193.964,62		3.193.964,62	1.908.909,33
446	Adiantamentos por conta de bens de domínio público				
		51.717.760,17	15.696.000,04	36.021.760,13	32.803.668,20
	Imobilizações incorpóreas				
431	Despesas de instalação				
432	Despesas de investigação e de desenvolvimento	1.378.878,89	1.296.362,15	82.516,74	141.712,35
433	Propriedade industrial e outros direitos	333.330,56	254.476,87	78.853,69	53.282,53
443	Imobilizações em curso	127.145,52		127.145,52	121.712,62
449	Adiantamentos por conta de imobilizações incorpóreas				
		1.839.354,97	1.550.839,02	288.515,95	316.707,50
	Imobilizações corpóreas				
421	Terrenos e recursos naturais	21.609.468,14		21.609.468,14	21.576.101,12
422	Edifícios e outras construções	30.665.113,19	3.236.014,43	27.429.098,76	27.182.433,85
423	Equipamento básico	10.496.778,79	7.364.418,45	3.132.360,34	3.599.453,07
424	Equipamento de transporte	78.238,85	78.238,85		
425	Ferramentas e utensílios	38.279,60	34.899,13	3.380,47	1.204,80
426	Equipamento administrativo	1.463.758,17	1.353.529,54	110.228,63	139.466,04
427	Taras e vasilhame	3.955,15	2.567,36	1.387,79	1.778,58
429	Outras imobilizações corpóreas	3.434.587,80	231.419,24	3.203.168,56	3.221.671,54
442	Imobilizações em curso	2.880.690,82		2.880.690,82	2.464.645,26
448	Adiantamento por conta de imobilizações corpóreas	1.548.800,40		1.548.800,40	1.548.800,40
		72.219.670,91	12.301.087,00	59.918.583,91	59.735.554,66
	Investimentos financeiros				
411	Partes de capital	1.137.627,15		1.137.627,15	1.137.627,15
412	Obrigações e títulos de participação				
414	Investimentos em imóveis	394.049,49	24.858,86	369.190,63	374.153,98
415	Outras aplicações financeiras				
441	Imobilizações em curso				
447	Adiantamentos por conta de investimentos financeiros				
		1.531.676,64	24.858,86	1.506.817,78	1.511.781,13
	Circulante:				
	Existências:				
36	Matérias Primas, subsidiárias e de consumo	198.425,95		198.425,95	183.465,97
35	Produtos e trabalhos em curso				
34	Subprodutos, desperdícios, resíduos e refugos				
33	Produtos acabados e intermediários				
32	Mercadorias	26.991,85		26.991,85	24.503,43
37	Adiantamentos por conta de compras				
		225.417,80		225.417,80	207.969,40

BALANÇO

ANO 2007
PAG. 2

ENTIDADE

MUNICÍPIO DA MARINHA GRANDE

CÓDIGO DAS CONTAS	ACTIVO	EXERCÍCIOS			
		N			N - 1
		AB	A/P	AL	AL
	Dívidas de terceiros - Medio e longo prazos: (a)				
	Dívidas de terceiros - Curto prazo:				
28	Empréstimos concedidos			5.814,99	20.121,28
211	Clientes c/c	5.814,99		5.814,99	9.361,31
212	Contribuintes c/c	77.528,38		77.528,38	630.275,62
213	Utentes c/c	464.490,44		464.490,44	75.509,07
218	Clientes, contribuintes e utentes de cobrança duvidosa	521.406,87	447.798,83	73.608,04	
229	Adiantamentos a fornecedores				
2619	Adiantamentos a fornecedores de imobilizado				
24	Estado e outros entes públicos				2.787,73
264	Administração autárquica				
2+263+267+268	Outros devedores	4.959.555,77	85.330,43	4.874.225,34	4.859.874,76
		6.028.796,45	533.129,26	5.495.667,19	5.597.929,77
251	Devedores pela execução do orçamento				
	Títulos negociáveis:				
151	Ações				
152	Obrigações e títulos de participação				
153	Títulos de dívida pública				
159	Outros títulos				
18	Outras aplicações de tesouraria				
	Depositos em instituições financeiras e Caixa:				
12	Depositos em instituições financeiras	2.341.120,93		2.341.120,93	1.938.508,89
11	Caixa	302.690,34		302.690,34	129.730,71
		2.643.811,27		2.643.811,27	2.068.239,60
	Acréscimos e diferimentos:				
271	Acréscimos de proveitos	254.834,72		254.834,72	356.826,45
272	Custos diferidos	536.381,99		536.381,99	592.879,01
		791.216,71		791.216,71	949.705,46
	Total de amortizações		29.572.784,92		
	Total de provisões.....		533.129,26		
	Total do activo	136.997.704,92	30.105.914,18	106.891.790,74	103.191.555,72

BALANÇO

ANO 2007
PAG. 3

ENTIDADE

MUNICÍPIO DA MARINHA GRANDE

CÓDIGO DAS CONTAS	FUNDOS PRÓPRIOS E PASSIVO	EXERCÍCIOS	
		N	N - 1
51	Fundos próprios:		
55	Património	52.273.527,21	51.849.744,14
56	Ajustamento de partes de capital em empresas		
	Reservas de reavaliação		
	Reservas:		
571	Reservas legais	632.799,57	498.063,83
572	Reservas estatutárias		
573	Reservas contratuais		
574	Reservas livres		
575	Subsídios		
576	Doações	4.118.066,82	1.762.439,02
577	Reservas decorrentes de transferências de activos		
59	Resultados transitados	11.700.031,31	9.140.052,21
88	Resultado líquido em exercício	2.973.702,48	2.694.714,84
		71.698.127,39	65.945.014,04
	Passivo:		
292	Provisões para riscos e encargos		
	Dívidas a terceiros - Médio e longo prazos (a)		
2312+2613+268	Dívidas a terceiros - Médio e longo prazos (a)	8.728.196,17	9.712.210,43
		8.728.196,17	9.712.210,43
	Dívidas a terceiros - Curto Prazo		
2311	Empréstimos de curto prazo		
269	Adiantamentos por conta de vendas		
221	Fornecedores c/c	400.078,56	505.019,18
228	Fornecedores - Facturas em recepção e conferência	3.304,79	64.005,62
219	Adiantamentos de clientes, contribuintes e utentes		
2611	Fornecedores de imobilizado c/c	174.450,57	402.107,86
24	Estado e outros entes públicos	150.931,09	117.211,91
264	Administração autárquica		
262+263+267+268	Outros credores	1.092.007,48	1.132.779,67
217	Clientes e utentes com caucoes	165.245,57	158.012,88
		1.986.018,06	2.379.137,12
252	Credores pela execução do orçamento		
	Acréscimos e diferimentos:		
273	Acréscimos de custos	1.125.954,80	967.096,85
274	Proveitos diferidos	23.353.494,32	24.188.097,28
		24.479.449,12	25.155.194,13
	Total do passivo	35.193.663,35	37.246.541,68
	Total dos fundos próprios e do passivo	106.891.790,74	103.191.555,72

BALANÇO

ENTIDADE

MUNICÍPIO DA MARINHA GRANDE

ANO 2007
PAG. 4

ORGÃO EXECUTIVO

Em 22 de Abril de 2008

ORGÃO DELIBERATIVO

Em ___ de _____ de ____

DOCUMENTOS DE PRESTAÇÃO DE CONTAS 2007

Município da Marinha Grande
Câmara Municipal



DEMONSTRAÇÃO DE RESULTADOS

[Handwritten signatures and initials]

DEMONSTRAÇÃO DE RESULTADOS

At-7
ANO 2007
PÁG. 1

ENTIDADE

MUNICÍPIO DA MARINHA GRANDE

Código de Contas		Exercício			
		N		N - 1	
61	Custos e perdas				
	Custos das mercadorias vendidas e das matérias consumidas:				
	Mercadorias	17.154,97		7.528,79	
	Matérias	294.871,13	312.026,10	267.966,09	275.494,88
62	Fornecimentos e serviços externos:		6.080.488,65		5.439.546,16
	Custos com o pessoal:				
641+642	Remunerações	4.522.840,78		4.469.891,18	
643 a 648	Encargos sociais	828.047,80	5.350.888,58	748.271,39	5.218.162,57
63	Transferências e subs. correntes concedidos e prestações sociais		1.129.538,49		1.164.808,58
66	Amortizações do exercício		3.564.949,27		3.598.655,23
67	Provisões do exercício		52.938,73		94.858,37
65	Outros custos operacionais		78.841,98		54.452,15
	(A)		16.569.671,80		15.845.977,94
68	Custos e perdas financeiros		426.051,59		334.399,48
	(C)		16.995.723,39		16.180.377,42
	Custos e perdas extraordinários		977.746,30		1.017.855,10
	(E)		17.973.469,69		17.198.232,52
88	Resultado líquido do exercício.....		2.973.702,48		2.694.714,84
	(X)		20.947.172,17		19.892.947,36
	Proveitos e ganhos				
	Vendas e prestações de serviços:				
7111	Venda de mercadorias	23.149,23		18.333,40	
7112+7113	Venda de produtos	1.203.724,77		1.241.557,04	
	(B)				
712	Prestações de serviços	4.079.820,91	5.306.694,91	4.064.047,92	5.323.938,36
	()		5.306.694,91		5.323.938,36
72	Impostos e taxas		7.397.754,29		6.088.922,09
(a)	Variação da produção				
75	Trabalhos para a própria entidade		13.692,51		13.869,81
73	Proveitos suplementares				
74	Transferências e subsídios obtidos		6.471.915,72		6.239.015,92
76	Outros proveitos e ganhos operacionais		12.459,09		30.209,87
	(B)		19.202.516,52		17.695.956,05
78	Proveitos e ganhos financeiros		229.388,58		163.515,66
	(D)		19.431.905,10		17.859.471,71
79	Proveitos extraordinários		1.515.267,07		2.033.475,65
	(F)		20.947.172,17		19.892.947,36
Resumo:	Resultados Operacionais: (B - A)		2.632.844,72		1.849.978,11
	Resultados Financeiros: (D - B) - (C - A)		-196.663,01		-170.883,82
	Resultados Correntes: (D - C)		2.436.181,71		1.679.094,29
	Resultado Líquido do Exercício: (F - E)		2.973.702,48		2.694.714,84

ORGÃO EXECUTIVO
Em 02 de Abril de 2008

ORGÃO DELIBERATIVO
Em ___ de _____ de _____

[Handwritten signatures and marks]

DOCUMENTOS DE PRESTAÇÃO DE CONTAS 2007

Município da Marinha Grande
Câmara Municipal



MAPAS DE EXECUÇÃO
ORÇAMENTAL

AT
[Handwritten signature]
[Handwritten signature]
[Handwritten signature]

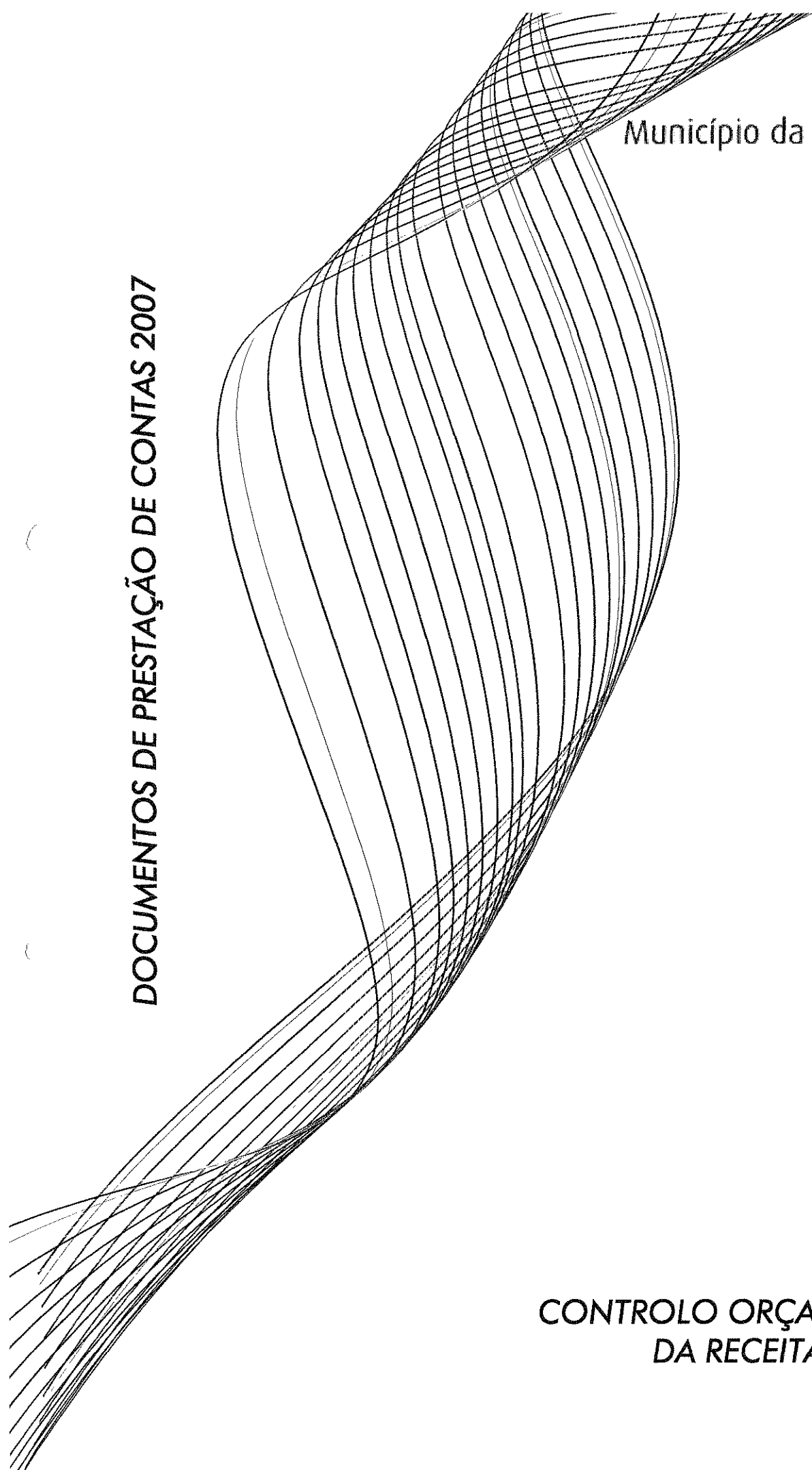
DOCUMENTOS DE PRESTAÇÃO DE CONTAS 2007

Município da Marinha Grande
Câmara Municipal



CONTROLO ORÇAMENTAL
DA RECEITA

[Handwritten signatures and initials]



MAPA DO CONTROLO ORÇAMENTAL DA RECEITA

ANO 2007
PÁG. 1

ENTIDADE

MUNICÍPIO DA MARINHA GRANDE

CLASSIFICAÇÃO ECONÓMICA		PREVISÕES CORRIGIDAS	RECEITAS POR COBRAR NO INÍCIO DO ANO	RECEITAS LIQUIDADAS	LIQUIDAÇÕES ANULADAS	RECEITAS COBRADAS BRUTAS	REEMBOLSOS/RESTITUIÇÕES		RECEITA COBRADA LIQUIDA	RECEITAS POR COBRAR NO FINAL DO ANO	GRAU EXEC. FINANC. DAS REC. (12)a
CÓDIGO	DESCRIÇÃO						EMITIDOS	PAGOS			
(1)	(2)	(3)	(4)	(5)	(6)	(7)	(8)	(9)	(10 = 7-9)	(11=4+5-6-7)	(12)a
	RECEITAS CORRENTES	17.440.907,19	571.850,31	18.295.904,54	5.832,83	18.404.700,86	119.985,55	119.985,55	18.284.715,31	457.221,16	104.8
01	IMPOSTOS DIRECTOS	6.092.288,24		7.287.685,09		7.287.685,09	102.681,85	102.681,85	7.185.003,24		117.9
0102	OUTROS	6.092.288,24		7.287.685,09		7.287.685,09	102.681,85	102.681,85	7.185.003,24		117.9
010202	IMPOSTO MUNICIPAL SOBRE IMOVEIS	2.882.926,60		3.189.497,48		3.189.497,48	51.746,34	51.746,34	3.137.751,14		108.8
010203	IMPOSTO MUNICIPAL SOBRE VEICULOS	465.269,20		580.724,13		580.724,13			580.724,13		124.8
010204	IMPOSTO MUNICIPAL SOBRE AS TRANSMISSOES	1.496.218,53		2.324.424,63		2.324.424,63	45.570,40	45.570,40	2.278.854,23		152.3
010205	DERRAMA	879.676,33		885.370,00		885.370,00			885.370,00		100.6
010207	IMPOSTOS ABOLIDOS	366.423,08		303.206,35		303.206,35	5.365,11	5.365,11	297.841,24		81.3
01020701	CONTRIBUICAO AUTARQUICA	96.432,40		18.262,17		18.262,17	5.365,11	5.365,11	12.897,06		13.4
01020702	IMPOSTO MUNICIPAL DE SISA	269.990,68		284.944,18		284.944,18			284.944,18		105.5
010207299	IMPOSTOS DIRECTOS- DIVERSOS	1.774,50		4.462,50		4.462,50			4.462,50		251.5
02	IMPOSTOS INDIRECTOS	306.386,03	28.502,69	161.871,51	39,26	161.286,99			161.286,99	29.047,95	52.6
0202	OUTROS	306.386,03	28.502,69	161.871,51	39,26	161.286,99			161.286,99	29.047,95	52.6
020206	IMPOSTOS INDIRECTOS ESPECIFICOS DAS AUTARQUIAS LOCAIS	306.386,03	28.502,69	161.871,51	39,26	161.286,99			161.286,99	29.047,95	52.6
02020601	MERCADOS E FEIRAS	1.033,24	693,93	995,03		898,88			898,88	790,08	87.0
02020602	LOTEAMENTOS E OBRAS	242.276,6		104.304,69		104.304,69			104.304,69		43.1
0202060201	LOTEAMENTOS	195.251,40		56.985,42		56.985,42			56.985,42		29.2
0202060202	OBRAS	47.025,36		47.319,27		47.319,27			47.319,27		100.6
02020603	OCUPACAO DA VIA PUBLICA	23.709,23	2.068,63	18.488,56		18.461,68			18.461,68	2.095,51	77.9
0202060301	OVP-ESPLANADAS	7.022,33	1.182,15	4.524,90		4.524,90			4.524,90	1.182,15	64.4
0202060302	OVP-OBRAS	5.526,82		3.393,14		3.393,14			3.393,14		61.4
0202060303	OVP-TOLDOS	3.701,56	751,29	4.195,71		4.168,83			4.168,83	778,17	112.6
0202060399	OVP-OUTROS	7.458,52	135,19	6.374,81		6.374,81			6.374,81	135,19	85.5
02020605	PUBLICIDADE	22.814,65	3.477,00	22.821,46		22.726,00			22.726,00	3.572,46	99.6
02020606	SANEAMENTO-TAXA DE CONSERVACAO	5,00	21.487,61							21.487,61	
02020608	CONTROLO METROLOGICO	5.197,18	690,52	4.795,61	39,26	4.809,58			4.809,58	637,29	92.5
02020699	OUTROS	11.349,97	85,00	10.466,16		10.086,16			10.086,16	465,00	88.9
04	TAXAS, MULTAS E OUTRAS PENALIDADES	115.618,18	107.817,62	189.334,90	5.004,74	104.685,13			104.685,13	187.462,65	90.5
0401	TAXAS	68.024,20	1.461,37	57.076,84	4,74	55.455,24			55.455,24	3.078,23	81.5
040123	TAXAS ESPECIFICAS DAS AUTARQUIAS LOCAIS	68.024,20	1.461,37	57.076,84	4,74	55.455,24			55.455,24	3.078,23	81.5
04012301	MERCADOS E FEIRAS	5,00	470,37							470,37	
04012302	LOTEAMENTO E OBRAS	58.284,03	146,98	39.469,30	4,74	39.527,22			39.527,22	84,32	67.8
0401230201	LOTEAMENTOS	30.787,18		17.014,19		17.014,19			17.014,19		55.3
0401230202	OBRAS	27.496,85	146,98	22.455,11	4,74	22.513,03			22.513,03	84,32	81.9
04012303	OCUPACAO DE VIA PUBLICA	634,02		8.632,39		8.632,39			8.632,39		1361.5
0401230301	OVP-ESPLANADAS	5,00									
0401230302	OVP-OBRAS	619,02		8.632,39		8.632,39			8.632,39		1394.5
0401230303	OVP-TOLDOS	5,00									
0401230399	OVP-OUTRAS	5,00									
04012305	CACA, USO E PORTE DE ARMA	506,40		29,73		29,73			29,73		5.9
04012306	SANEAMENTO-TAXA DE CONSERVACAO	5,00									
04012307	CICLOMOTORES	687,54	844,02	950,06		1.145,40			1.145,40	648,68	166.6
04012399	OUTROS	7.902,21		7.995,36		6.120,50			6.120,50	1.874,86	77.5
0402	MULTAS E OUTRAS PENALIDADES	47.593,98	106.356,25	132.258,06	5.000,00	49.229,89			49.229,89	184.384,42	103.4

a) (12 = 10 / 3 * 100)

[Handwritten signatures and initials]

MAPA DO CONTROLO ORÇAMENTAL DA RECEITA

ANO 2007
PÁG. 2

ENTIDADE

MUNICÍPIO DA MARINHA GRANDE

CLASSIFICAÇÃO ECONÓMICA		PREVISÕES CORRIGIDAS	RECEITAS POR COBRAR NO INÍCIO DO ANO	RECEITAS LIQUIDADAS	LIQUIDAÇÕES ANULADAS	RECEITAS COBRADAS BRUTAS	REEMBOLSOS/RESTITUIÇÕES		RECEITA COBRADA LIQUIDA	RECEITAS POR COBRAR NO FINAL DO ANO	GRAU EXEC. FINAN. DAS REC. (12)a
CÓDIGO	DESCRIÇÃO						EMITIDOS	PAGOS			
(1)	(2)	(3)	(4)	(5)	(6)	(7)	(8)	(9)	(10 = 7-9)	(11=4+5-6-7)	(12)a
040201	JUROS DE MORA	28.545,84	59,89	16.577,91		16.625,58			16.625,58	12,22	58.2
04020101	JUROS DE MORA - SAAS	12.576,13	12,22	12.201,77		12.201,77			12.201,77	12,22	97.0
04020199	JUROS DE MORA - OUTROS	15.969,71	47,67	4.376,14		4.423,81			4.423,81		27.7
040202	JUROS COMPENSATORIOS	4.751,56		7.587,41		7.587,41			7.587,41		159.7
04020201	JUROS COMPENSATORIOS-SAAS	1.164,04		2.168,61		2.168,61			2.168,61		186.3
04020299	JUROS COMPENSATORIOS-OUTROS	3.587,52		5.418,80		5.418,80			5.418,80		151.0
040204	COIMAS E PENALIDADES POR CONTRA ORDENACOES	14.059,50	106.273,71	108.092,74	5.000,00	25.016,90			25.016,90	184.349,55	177.9
040299	MULTAS E PENALIDADES DIVERSAS	237,08	22,65							22,65	
05	RENDIMENTOS DE PROPRIEDADE	209.736,21	22.196,51	201.601,54		201.601,54			201.601,54	22.196,51	96.1
0501	JUROS-SOCIEDADES E QUASE-SOCIEDADES N FINANCEIRAS	10,00									
050101	PUBLICAS	5,00									
050102	PRIVADAS	5,00									
050102	JUROS - SOCIEDADES FINANCEIRAS	60.817,10		135.773,76		135.773,76			135.773,76		223.2
050201	BANCOS E OUTRAS INSTITUICOES FINANCEIRAS	60.812,10		135.773,76		135.773,76			135.773,76		223.3
050202	COMPANHIAS DE SEGUROS E FUNDOS DE PENSOES	5,00									
0503	JUROS- ADMINISTRACOES PUBLICAS	20,00									
050301	ADMINISTRACAO CENTRAL-ESTADO	5,00									
050302	ADMINISTRACAO CENTRAL-SERVICOS E FUNDOS AUTONOMOS	5,00									
050303	ADMINISTRACAO REGIONAL	5,00									
050304	ADMINISTRACAO LOCAL-CONTINENTE	5,00									
0505	JUROS - FAMILIAS	5,00									
0507	DIVIDENDOS E PARTICIPACOES NOS LUCROS DE SOCIEDADE	8.007,41		6.597,23		6.597,23			6.597,23		82.4
050701	EMPRESAS PUBLICAS	5,00									
050702	EMPRESAS PUBLICAS MUNICIPAIS E INTERMUNICIPAIS	7.992,41		6.597,23		6.597,23			6.597,23		82.5
050703	EMPRESAS PRIVADAS	5,00									
050799	OUTRAS	5,00									
0509	PARTICIPACOES NOS LUCROS DE ADMINISTRACOES PUBLICA	10,00									
050901	ASSOCIACOES DE MUNICIPIOS	5,00									
050999	OUTROS	5,00									
0510	RENDAS	140.861,70	22.196,51	59.230,55		59.230,55			59.230,55	22.196,51	42.0
051001	TERRENOS	18.408,06		22.753,34		22.753,34			22.753,34		123.6
05100101	RENDAS DE TERRENOS PARA INFRAESTRUTURAS DE TELECOM	12.422,46		16.056,26		16.056,26			16.056,26		129.3
05100199	RENDAS DE TERRENOS-OUTROS	5.985,60		6.697,08		6.697,08			6.697,08		111.9
051003	HABITACOES	5,00									
051004	EDIFICIOS	121.361,00	22.196,51	35.361,00		35.361,00			35.361,00	22.196,51	29.1
051005	BENS DE DOMINIO PUBLICO	1.082,64		1.116,21		1.116,21			1.116,21		103.1
051099	OUTROS	5,00									
0511	ACTIVOS INCORPÓREOS	5,00									
06	TRANSFERENCIAS CORRENTES	5.202.133,32		4.882.058,76		4.882.058,76			4.882.058,76		93.8
0601	SOCIEDADES E QUASE-SOCIEDADES NAO FINANCEIRAS	20,00									
060101	PUBLICAS	15,00									

a) (12 = 10 / 3 * 100)

MAPA DO CONTROLO ORÇAMENTAL DA RECEITA

ANO 2007
PÁG. 3

ENTIDADE

MUNICÍPIO DA MARINHA GRANDE

CLASSIFICAÇÃO ECONÓMICA		PREVISÕES CORRIGIDAS	RECEITAS POR COBRAR NO INICIO DO ANO	RECEITAS LIQUIDADAS	LIQUIDAÇÕES ANULADAS	RECEITAS COBRADAS BRUTAS	REEMBOLSOS/RESTITUIÇÕES		RECEITA COBRADA LIQUIDA	RECEITAS POR COBRAR NO FINAL DO ANO	GRAU EXEC. FINANC. DAS REC. (12)a
CÓDIGO	DESCRIÇÃO						EMITIDOS	PAGOS			
(1)	(2)	(3)	(4)	(5)	(6)	(7)	(8)	(9)	(10 = 7-9)	(11=4+5-6-7)	(12)a
06010101	EMPRESAS PUBLICAS	5,00									
06010102	EMPRESAS PUBLICAS MUNICIPAIS E INTERMUNICIPAIS	5,00									
06010199	OUTRAS	5,00									
060102	PRIVADAS	5,00									
0602	SOCIEDADES FINANCEIRAS	10,00									
060201	BANCOS E OUTRAS INSTITUICOES FINANCEIRAS	5,00									
060202	COMPANHIAS DE SEGUROS E FUNDOS DE PENSÕES	5,00									
0603	ADMINISTRACAO CENTRAL	5.202.063,32		4.882.058,76		4.882.058,76			4.882.058,76		93.8
060301	ESTADO	4.153.795,00		4.151.621,00		4.151.621,00			4.151.621,00		99.9
06030101	FUNDO EQUILIBRIO FINANCEIRO	2.235.151,00		2.235.151,00		2.235.151,00			2.235.151,00		100.0
06030102	FUNDO SOCIAL MUNICIPAL	536.802,00		536.802,00		536.802,00			536.802,00		100.0
06030103	PARTICIPAÇÃO FIXA NO IRS	1.068.426,00		1.068.426,00		1.068.426,00			1.068.426,00		100.0
06030105	DUODÉCIMO DE JANEIRO	283.416,00		283.416,00		283.416,00			283.416,00		100.0
0603010501	FUNDO GERAL MUNICIPAL	201.192,00		201.192,00		201.192,00			201.192,00		100.0
0603010502	FUNDO DE COESÃO MUNICIPAL	28.211,00		28.211,00		28.211,00			28.211,00		100.0
0603010503	FUNDO DE BASE MUNICIPAL	54.013,00		54.013,00		54.013,00			54.013,00		100.0
06030199	OUTROS	30.000,00		27.826,00		27.826,00			27.826,00		92.8
060306	ESTADO- PARTICIPACAO COMUNITARIA EM PROJECTOS CO-	19.679,45		17.274,87		17.274,87			17.274,87		87.8
060307	SERVICOS E FUNDOS AUTONOMOS	1.009.632,01		697.945,64		697.945,64			697.945,64		69.1
060309	SERVICOS E FUNDOS AUTONOMOS-SUBSISTEMA DE PROTEC	18.956,86		15.217,25		15.217,25			15.217,25		80.3
0605	ADMINISTRACAO LOCAL	5,00									
060501	CONTINENTE	5,00									
0606	SEGURANCA SOCIAL	10,00									
060601	SISTEMA DE SOLIDARIEDADE E SEGURANCA SOCIAL	5,00									
060604	OUTRAS TRANSFERENCIAS	5,00									
0607	INSTITUICOES SEM FINS LUCRATIVOS	5,00									
060701	INSTITUICOES SEM FINS LUCRATIVOS	5,00									
0608	FAMILIAS	5,00									
060801	FAMILIAS	5,00									
0609	RESTO DO MUNDO	15,00									
060901	UNIAO EUROPEIA- INSTITUICOES	5,00									
060904	UNIAO EUROPEIA-PAISES MEMBROS	5,00									
060905	PAISES TERCEIROS E ORGANIZACOES INTERNACIONAIS	5,00									
07	VENDA DE BENS E SERVICOS CORRENTES	5.489.509,12	410.239,99	5.355.855,08	442,03	5.631.279,91	17.303,70	17.303,70	5.613.976,21	134.373,13	102.3
0701	VENDA DE BENS	1.365.996,98	67.936,16	1.260.794,46		1.260.775,29	11.096,79	11.096,79	1.249.678,50	67.955,33	91.5
070101	MATERIAL DE ESCRITORIO	5,00									
070102	LIVROS E DOCUMENTACAO TECNICA	382,30		241,70		241,70			241,70		63.2
070103	PUBLICACOES E IMPRESSOS	792,28		133,41		133,41			133,41		16.8
07010301	PUBLICACOES E IMPRESSOS-MUSEUS	582,28		133,41		133,41			133,41		22.9
07010399	PUBLICACOES E IMPRESSOS-OUTROS	210,00									
070104	FARDAMENTOS E ARTIGOS PESSOAIS	5,00									

a) (12 = 10 / 3 * 100)

MAPA DO CONTROLO ORÇAMENTAL DA RECEITA

ANO 2007
PÁG. 4

ENTIDADE

MUNICÍPIO DA MARINHA GRANDE

CLASSIFICAÇÃO ECONÓMICA		PREVISÕES CORRIGIDAS	RECEITAS POR COBRAR NO INÍCIO DO ANO	RECEITAS LIQUIDADAS	LIQUIDAÇÕES ANULADAS	RECEITAS COBRADAS BRUTAS	REEMBOLSOS/RESTITUIÇÕES		RECEITA COBRADA LIQUIDA	RECEITAS POR COBRAR NO FINAL DO ANO	GRAU EXEC. FINAN DAS REC. (12)a
CÓDIGO	DESCRIÇÃO						EMITIDOS	PAGOS			
(1)	(2)	(3)	(4)	(5)	(6)	(7)	(8)	(9)	(10 = 7-9)	(11=4+5-6-7)	(12)a
070105	BENS INUTILIZADOS	5,00									
070106	PRODUTOS AGRICOLAS E PECUARIOS	5,00									
070107	PRODUTOS ALIMENTARES E BEBIDAS	5,00									
070108	MERCADORIAS	24.187,77		27.338,66		27.338,66			27.338,66		113.0
07010801	VENDA DE MERCADORIAS-MUSEUS	23.843,76		27.279,09		27.279,09			27.279,09		114.4
07010899	VENDA DE MERCADORIAS-OUTRAS	344,01		59,57		59,57			59,57		17.3
070109	MATERIAS DE CONSUMO	139,50		67,00		67,00			67,00		48.0
070110	DESPERDICIOS, RESIDUOS E REFUGOS	5,00									
070111	PRODUTOS ACABADOS E INTERMEDIOS	1.340.297,00	67.875,66	1.232.824,48		1.232.824,48	11.096,79	11.096,79	1.221.727,69	67.875,66	91.2
07011101	CONSUMO DE AGUA	1.340.292,00	67.736,06	1.232.747,63		1.232.747,63	11.096,79	11.096,79	1.221.650,84	67.736,06	91.1
07011199	OUTROS	5,00	139,60	76,85		76,85			76,85	139,60	1537.0
0702	OUTROS	168,13	60,50	189,21		170,04			170,04	79,67	101.1
0702	SERVICOS	2.928.800,10	40.097,16	2.892.269,37	442,03	2.903.569,62	6.206,91	6.206,91	2.897.362,71	28.354,88	98.9
070201	ALUGUER DE ESPACOS E EQUIPAMENTOS	520.410,60		544.604,69		544.604,69	207,09	207,09	544.397,60		104.6
07020101	ALUGUER DE ESPACOS	487,16									
07020102	ALUGUER DE EQUIPAMENTO	519.923,44		544.604,69		544.604,69	207,09	207,09	544.397,60		104.7
0702010201	ALUGUER DE CONTADORES	519.918,44		544.604,69		544.604,69	207,09	207,09	544.397,60		104.7
0702010299	ALUGUER DE OUTROS EQUIPAMENTOS	5,00									
070203	VISTORIAS E ENSAIOS	7.907,74		4.318,32		4.318,32			4.318,32		54.6
07020301	VISTORIAS	6.296,96		3.331,78		3.331,78			3.331,78		52.9
0702030101	VISTORIAS - SAAS	438,35		1,24		1,24			1,24		0.3
0702030102	VISTORIAS - OBRAS	5.843,00		3.330,54		3.330,54			3.330,54		57.0
0702030199	VISTORIAS - OUTRAS	15,61									
07020302	ENSAIOS	1.610,78		986,54		986,54			986,54		61.2
0702030201	ENSAIOS - SAAS	1.605,78		986,54		986,54			986,54		61.4
0702030299	ENSAIOS - OUTROS	5,00									
070206	REPARACOES	5,00									
070207	ALIMENTACAO E ALOJAMENTO	5,00									
070208	SERVICOS SOCIAIS, RECREATIVOS, CULTURAI E DESPORT	72.944,61	5.941,16	46.511,92		43.768,80			43.768,80	8.684,28	60.0
07020801	SERVICOS SOCIAIS	5,00									
07020802	SERVICOS RECREATIVOS	15.527,25		10.545,00		10.545,00			10.545,00		67.9
0702080201	CINEMAS	15.522,25		10.545,00		10.545,00			10.545,00		67.9
0702080299	OUTROS	5,00									
07020803	SERVICOS CULTURAI	15.955,66		14.506,05		14.506,05			14.506,05		90.9
0702080301	MUSEUS	15.950,66		14.506,05		14.506,05			14.506,05		90.9
0702080399	OUTROS	5,00									
07020804	SERVICOS DESPORTIVOS	41.456,70	5.941,16	21.460,87		18.717,75			18.717,75	8.684,28	45.2
0702080401	CAMPOS DE TENIS	834,15		403,85		403,85			403,85		48.4
0702080402	PAVILHOES GIMNOESPORTIVOS	34.215,62	4.153,18	11.508,83		11.211,90			11.211,90	4.450,11	32.8
0702080403	PARQUE MUNICIPAL DE EXPOSIÇÕES-PRÁTICA DE ACTIVIDA	6.388,87	1.787,98	8.147,19		5.701,00			5.701,00	4.234,17	89.2
0702080499	OUTROS	18,06		1.401,00		1.401,00			1.401,00		7757
070209	SERVICOS ESPECIFICOS DAS AUTARQUIAS	2.266.541,01	31.846,09	2.245.803,39	442,03	2.262.389,77	5.999,82	5.999,82	2.256.389,95	14.817,68	99.6
07020901	SANEAMENTO	881.155,45	721,84	947.401,87		947.401,87	3.762,19	3.762,19	943.639,68	721,84	107.1
0702090101	SANEAMENTO-LIGACAO	145.335,31	721,84	234.465,86		234.465,86			234.465,86	721,84	161.3

a) (12 = 10 / 3 * 100)

MAPA DO CONTROLO ORÇAMENTAL DA RECEITA

ANO 2007
PÁG. 5

ENTIDADE

MUNICÍPIO DA MARINHA GRANDE

CLASSIFICAÇÃO ECONÓMICA		PREVISÕES CORRIGIDAS	RECEITAS POR COBRAR NO INICIO DO ANO	RECEITAS LIQUIDADAS	LIQUIDAÇÕES ANULADAS	RECEITAS COBRADAS BRUTAS	REEMBOLSOS/RESTITUIÇÕES		RECEITA COBRADA LIQUIDA	RECEITAS POR COBRAR NO FINAL DO ANO	GRAU EXEC. FINAN. DAS REC. (12)a
CÓDIGO	DESCRIÇÃO						EMITIDOS	PAGOS			
(1)	(2)	(3)	(4)	(5)	(6)	(7)	(8)	(9)	(10 = 7-9)	(11=4+5-6-7)	(12)a
0702090102	SANEAMENTO-CONSERVACAO (TARIFA DE DRENAGEM DE AGUA	735.820,14		712.936,01		712.936,01	3.762,19	3.762,19	709.173,82		96.4
07020902	RESIDUOS SOLIDOS	770.112,65		757.848,13		757.848,13	2.237,63	2.237,63	755.610,50		98.1
07020903	TRANSPORTES COLECTIVOS DE PESSOAS E MERCADORIAS	8.105,00		16.267,00		15.667,27			15.667,27	599,73	193.3
0702090301	TRANSPORTES ESCOLARES	8.100,00		16.267,00		15.667,27			15.667,27	599,73	193.4
0702090399	TRANSPORTES DE PESSOAS E MERCADORIAS - OUTROS	5,00									
07020904	TRABALHOS POR CONTA DE PARTICULARES	128.790,63	1.514,13	1.799,88		1.799,88			1.799,88	1.514,13	1.4
07020905	CEMITERIOS	34.317,42	8.105,40	6.138,00		11.323,00			11.323,00	2.920,40	33.0
07020906	MERCADOS E FEIRAS	36.673,20	2.827,88	32.537,65		32.456,65			32.456,65	2.908,88	88.5
07020907	PARQUES DE ESTACIONAMENTO	5,00									
07020908	PARQUES DE CAMPISMO	21.780,00	221,88	44.635,00		44.635,00			44.635,00	221,88	204.9
07020909	SERVICOS RELACIONADOS COM FORNECIMENTO DE AGUA	121.354,79	17.904,91	125.299,34		139.605,63			139.605,63	3.598,62	115.0
32090901	CONTRATO DE AGUA-TAXA DE LIGACAO/COLOCACAO- ENSAIO	42.661,44		38.142,73		38.142,73			38.142,73		89.4
0702090902	RAMAL DE AGUA	35.808,56		23.950,60		23.950,60			23.950,60		66.9
0702090903	RELIGACAO DE CONTADOR	20.220,69		18.390,54		18.390,54			18.390,54		90.9
0702090999	OUTROS	22.664,10	17.904,91	44.815,47		59.121,76			59.121,76	3.598,62	260.9
07020910	ALIMENTACAO ESCOLAR	195.000,00		228.778,02		228.778,02			228.778,02		117.3
07020999	OUTROS	69.246,87	550,05	85.098,50	442,03	82.874,32			82.874,32	2.332,20	119.7
070210	LIMPEZA DE FOSSAS	38.890,24		30.933,51		30.933,51			30.933,51		79.5
070299	OUTROS	22.095,90	2.309,91	20.097,54		17.554,53			17.554,53	4.852,92	79.4
0703	RENDAS	1.194.712,04	302.206,67	1.202.791,25		1.466.935,00			1.466.935,00	38.062,92	122.8
070301	HABITACOES	90.365,78	26.001,94	99.648,63		88.813,56			88.813,56	36.837,01	98.3
07030101	HABITACAO SOCIAL	90.360,78	26.001,94	99.648,63		88.813,56			88.813,56	36.837,01	98.3
07030199	OUTRAS HABITACOES	5,00									
070302	EDIFICIOS	3.341,26	1.087,95	2.675,50		2.537,54			2.537,54	1.225,91	75.9
07030201	RENDAS DAS LOJAS DOS MERCADOS	3.336,26	1.087,95	2.675,50		2.537,54			2.537,54	1.225,91	76.1
07030299	RENDAS DE OUTROS EDIFICIOS	5,00									
070399	OUTRAS	1.101.005,00	275.116,78	1.100.467,12		1.375.583,90			1.375.583,90		124.9
07039901	CONCESSAO DE EXPLORACAO DA EDP	1.101.000,00	275.116,78	1.100.467,12		1.375.583,90			1.375.583,90		124.9
07039999	OUTRAS	5,00									
08	OUTRAS RECEITAS CORRENTES	25.236,09	3.093,50	217.497,66	346,80	136.103,44			136.103,44	84.140,92	539.3
0801	OUTRAS	25.236,09	3.093,50	217.497,66	346,80	136.103,44			136.103,44	84.140,92	539.3
080199	OUTRAS	25.236,09	3.093,50	217.497,66	346,80	136.103,44			136.103,44	84.140,92	539.3
08019901	INDEMNIZ. POR DETERIORACAO/ROUBO/EXTRAVIO BENS PAT	5,00									
08019902	IND. ESTRAGOS PROVOCADOS POR OUTREM EM VIATURA/EQUI	2.024,98		119,30		119,30			119,30		5.9
0801990201	CONTADOR DESAPARECIDO/DESTRUIDO	79,47		119,30		119,30			119,30		150.1
0801990299	OUTRAS	1.945,51									
08019903	IVA REEMBOLSADO	5,00									
08019999	DIVERSAS	23.201,11	3.093,50	217.378,36	346,80	135.984,14			135.984,14	84.140,92	586.1
	RECEITAS DE CAPITAL	11.766.380,35	28.094,78	1.956.711,93		1.984.173,24			1.984.173,24	633,47	16.9
09	VENDAS DE BENS DE INVESTIMENTO	7.043.099,22	7.013,25	33.312,50		39.692,28			39.692,28	633,47	0.6
0901	TERRENOS	7.011.839,22									

a) (12 = 10 / 3 * 100)

MAPA DO CONTROLO ORÇAMENTAL DA RECEITA

ANO 2007
PÁG. 6

ENTIDADE

MUNICÍPIO DA MARINHA GRANDE

CLASSIFICAÇÃO ECONÓMICA		PREVISÕES CORRIGIDAS (3)	RECEITAS POR COBRAR NO INÍCIO DO ANO (4)	RECEITAS LIQUIDADAS (5)	LIQUIDAÇÕES ANULADAS (6)	RECEITAS COBRADAS BRUTAS (7)	REEMBOLSOS/RESTITUIÇÕES		RECEITA COBRADA LÍQUIDA (10 = 7-9)	RECEITAS POR COBRAR NO FINAL DO ANO (11=4+5-6-7)	GRAU EXEC. FINAN. DAS REC. (12)a
CÓDIGO (1)	DESCRIÇÃO (2)						EMITIDOS (8)	PAGOS (9)			
090101	SOCIEDADES E QUASE-SOCIEDADES NAO FINANCEIRAS	6.591.804,22									
090102	SOCIEDADES FINANCEIRAS	5,00									
090103	ADMINISTRACAO PUBLICA-ADMINISTRACAO CENTRAL-ESTADO	5,00									
090104	ADMINISTRACAO PUBLICA-ADMINISTRACAO CENTRAL-FUNDOS	5,00									
090105	ADMINISTRACAO PUBLICA-ADMINISTRACAO REGIONAL	5,00									
090106	ADMINISTRACAO PUBLICA-ADMINISTRACAO LOCAL-CONT.	5,00									
090108	ADMINISTRACAO PUBLICA-SEGURANCA SOCIAL	5,00									
090109	INSTITUICOES SEM FINS LUCRATIVOS	5,00									
090110	FAMILIAS	420.000,00									
0902	HABITACOES	31.040,00		33.312,50		33.312,50			33.312,50		107.3
090201	SOCIEDADES E QUASE-SOCIEDADES NAO FINANCEIRAS	5,00									
090202	SOCIEDADES FINANCEIRAS	5,00									
090203	ADMINISTRACAO PUBLICA-ADMINISTRACAO CENTRAL-ESTADO	5,00									
090204	ADMINISTRACAO PUBLICA-ADMINISTRACAO CENTRAL-FUNDOS	5,00									
090205	ADMINISTRACAO PUBLICA-ADMINISTRACAO REGIONAL	5,00									
090206	ADMINISTRACAO PUBLICA-ADMINISTRACAO LOCAL-CONT.	5,00									
090208	ADMINISTRACAO PUBLICA-SEGURANCA SOCIAL	5,00									
090209	INSTITUICOES SEM FINS LUCRATIVOS	5,00									
090210	FAMILIAS	31.000,00		33.312,50		33.312,50			33.312,50		107.5
0903	EDIFICIOS	45,00									
090301	SOCIEDADES E QUASE-SOCIEDADES NAO FINANCEIRAS	5,00									
090302	SOCIEDADES FINANCEIRAS	5,00									
090303	ADMINISTRACAO PUBLICA-ADMINISTRACAO CENTRAL-ESTADO	5,00									
090304	ADMINISTRACAO PUBLICA-ADMINISTRACAO CENTRAL-FUNDOS	5,00									
090305	ADMINISTRACAO PUBLICA-ADMINISTRACAO REGIONAL	5,00									
090306	ADMINISTRACAO PUBLICA-ADMINISTRACAO LOCAL- CONT.	5,00									
090308	ADMINISTRACAO PUBLICA-SEGURANCA SOCIAL	5,00									

a) (12 = 10 / 3 * 100)

MAPA DO CONTROLO ORÇAMENTAL DA RECEITA

ANO 2007
PÁG. 7

ENTIDADE

MUNICÍPIO DA MARINHA GRANDE

CLASSIFICAÇÃO ECONÓMICA		PREVISÕES CORRIGIDAS	RECEITAS POR COBRAR NO INÍCIO DO ANO	RECEITAS LIQUIDADAS	LIQUIDAÇÕES ANULADAS	RECEITAS COBRADAS BRUTAS	REEMBOLSOS/RESTITUIÇÕES		RECEITA COBRADA LIQUIDA	RECEITAS POR COBRAR NO FINAL DO ANO	GRAU EXEC. FINAN. DAS REC. (12) a
CÓDIGO	DESCRIÇÃO						EMITIDOS	PAGOS			
(1)	(2)	(3)	(4)	(5)	(6)	(7)	(8)	(9)	(10 = 7-9)	(11=4+5-6-7)	(12) a
090309	INSTITUIÇÕES SEM FINS LUCRATIVOS	5,00									
090310	FAMÍLIAS	5,00									
0904	OUTROS BENS DE INVESTIMENTO	175,00	7.013,25			6.379,78			6.379,78	633,47	3645,6
090401	SOCIEDADES E QUASE-SOCIEDADES NÃO FINANCEIRA	20,00	7.013,25			6.379,78			6.379,78	633,47	31898,9
09040101	EQUIPAMENTO DE TRANSPORTE	5,00									
09040102	MAQUINARIA E EQUIPAMENTO	5,00	7.013,25			6.379,78			6.379,78	633,47	12759,5.6
09040103	OUTROS	5,00									
09040199	OUTROS	5,00									
090402	SOCIEDADES FINANCEIRAS	20,00									
09040201	EQUIPAMENTO DE TRANSPORTE	5,00									
09040202	MAQUINARIA E EQUIPAMENTO	5,00									
09040203	OUTROS	5,00									
09040299	OUTROS	5,00									
090403	ADMINISTRAÇÃO PÚBLICA-ADMINISTRAÇÃO CENTRAL- ESTAD	15,00									
09040301	EQUIPAMENTO DE TRANSPORTE	5,00									
09040302	MAQUINARIA E EQUIPAMENTO	5,00									
09040399	OUTROS	5,00									
090404	ADMINISTRAÇÃO PÚBLICA-ADMINISTRAÇÃO CENTRAL- FUNDO	15,00									
09040401	EQUIPAMENTO DE TRANSPORTE	5,00									
09040402	MAQUINARIA E EQUIPAMENTO	5,00									
09040499	OUTROS	5,00									
090405	ADMINISTRAÇÃO PÚBLICA-ADMINISTRAÇÃO REGIONAL	15,00									
09040501	EQUIPAMENTO DE TRANSPORTE	5,00									
09040502	MAQUINARIA E EQUIPAMENTO	5,00									
09040599	OUTROS	5,00									
090406	ADMINISTRAÇÃO PÚBLICA-ADMINISTRAÇÃO LOCAL-CONT.	15,00									
09040601	EQUIPAMENTO DE TRANSPORTE	5,00									
09040602	MAQUINARIA E EQUIPAMENTO	5,00									
09040699	OUTROS	5,00									
090408	ADMINISTRAÇÃO PÚBLICA-SEGURANÇA SOCIAL	15,00									
09040801	EQUIPAMENTO DE TRANSPORTE	5,00									
09040802	MAQUINARIA E EQUIPAMENTO	5,00									
09040899	OUTROS	5,00									
090409	INSTITUIÇÕES SEM FINS LUCRATIVOS	15,00									
09040901	EQUIPAMENTO DE TRANSPORTE	5,00									
09040902	MAQUINARIA E EQUIPAMENTO	5,00									
09040999	OUTROS	5,00									
090410	FAMÍLIAS	15,00									
09041001	EQUIPAMENTO DE TRANSPORTE	5,00									
09041002	MAQUINARIA E EQUIPAMENTO	5,00									
09041099	OUTROS	5,00									
090411	RESTO DO MUNDO-UNIÃO EUROPEIA	15,00									
09041101	EQUIPAMENTO DE TRANSPORTE	5,00									

a) (12) = 10 / 3 * 100)

MAPA DO CONTROLO ORÇAMENTAL DA RECEITA

ANO 2007
PÁG. 8

ENTIDADE

MUNICÍPIO DA MARINHA GRANDE

CLASSIFICAÇÃO ECONÓMICA		PREVISÕES CORRIGIDAS (3)	RECEITAS POR COBRAR NO INÍCIO DO ANO (4)	RECEITAS LIQUIDADAS (5)	LIQUIDAÇÕES ANULADAS (6)	RECEITAS COBRADAS BRUTAS (7)	REEMBOLSOS/RESTITUIÇÕES		RECEITA COBRADA LIQUIDA (10 = 7-9)	RECEITAS POR COBRAR NO FINAL DO ANO (11=4+5-6-7)	GRAU EXEC. FINAN. DAS REC. (12)a
CÓDIGO (1)	DESCRIÇÃO (2)						EMITIDOS (8)	PAGOS (9)			
09041102	MAQUINARIA E EQUIPAMENTO	5,00									
09041199	OUTROS	5,00									
090412	RESTO DO MUNDO-PAISES TERCEIROS E ORGANIZACOES INT	15,00									
09041201	EQUIPAMENTO DE TRANSPORTE	5,00									
09041202	MAQUINARIA E EQUIPAMENTO	5,00									
09041299	OUTROS	5,00									
10	TRANSFERENCIAS DE CAPITAL	4.155.708,48		1.920.109,63		1.920.109,63			1.920.109,63		46.2
1001	SOCIEDADES E QUASE-SOCIEDADES NAO FINANCEIRAS	100.015,00									
100101	PUBLICAS	15,00									
10010101	EMPRESAS PUBLICAS	5,00									
10010102	EMPRESAS PUBLICAS MUNICIPAIS E INTERMUNICIPAIS	5,00									
10010199	OUTRAS	5,00									
0102	PRIVADAS	100.000,00									
1002	SOCIEDADES FINANCEIRAS	10,00									
100201	BANCOS E OUTRAS INSTITUICOES FINANCEIRAS	5,00									
100202	COMPANHIAS DE SEGUROS E FUNDOS DE PENSOES	5,00									
1003	ADMINISTRACAO CENTRAL	4.055.643,48		1.920.109,63		1.920.109,63			1.920.109,63		47.3
100301	ESTADO	2.039.622,47		1.608.939,35		1.608.939,35			1.608.939,35		78.9
10030101	FUNDO EQUILIBRIO FINANCEIRO	1.411.125,00		1.411.125,00		1.411.125,00			1.411.125,00		100.0
10030104	COOPERACAO TECNICA FINANCEIRA	439.549,47		5.121,35		5.121,35			5.121,35		1.2
10030105	DUODECIMO DE JANEIRO	188.943,00		188.943,00		188.943,00			188.943,00		100.0
1003010501	FUNDO GERAL MUNICIPAL	134.128,00		134.128,00		134.128,00			134.128,00		100.0
1003010502	FUNDO DE COESÃO MUNICIPAL	18.807,00		18.807,00		18.807,00			18.807,00		100.0
1003010503	FUNDO DE BASE MUNICIPAL	36.008,00		36.008,00		36.008,00			36.008,00		100.0
10030199	OUTROS	5,00		3.750,00		3.750,00			3.750,00		75000.0
100307	ESTADO- PARTICIPACAO COMUNITARIA EM PROJECTOS CO-	1.751.771,91		311.170,28		311.170,28			311.170,28		17.8
100308	SERVICOS E FUNDOS AUTONOMOS	264.249,10									
1005	ADMINISTRACAO LOCAL	5,00									
100501	CONTINENTE	5,00									
1006	SEGURANCA SOCIAL	10,00									
100601	SISTEMA DE SOLIDARIEDADE E SEGURANCA SOCIAL	5,00									
100605	OUTRAS TRANSFERENCIAS	5,00									
1007	INSTITUICOES SEM FINS LUCRATIVOS	5,00									
100701	INSTITUICOES SEM FINS LUCRATIVOS	5,00									
1008	FAMILIAS	5,00									
100801	FAMILIAS	5,00									
1009	RESTO DO MUNDO	15,00									
100901	UNIAO EUROPEIA- INSTITUICOES	5,00									
100903	UNIAO EUROPEIA- PAISES-MEMBROS	5,00									
100904	PAISES TERCEIROS E ORGANIZACOES INTERNACIONAIS	5,00									
11	ACTIVOS FINANCEIROS	170,00									
1102	TITULOS A CURTO PRAZO	30,00									

a) (12 = 10 / 3 * 100)

MAPA DO CONTROLO ORÇAMENTAL DA RECEITA

ANO 2007
PÁG. 9

ENTIDADE

MUNICÍPIO DA MARINHA GRANDE

CLASSIFICAÇÃO ECONÓMICA		PREVISÕES CORRIGIDAS	RECEITAS POR COBRAR NO INÍCIO DO ANO (4)	RECEITAS LIQUIDADAS (5)	LIQUIDAÇÕES ANULADAS (6)	RECEITAS COBRADAS BRUTAS (7)	REEMBOLSOS/RESTITUIÇÕES		RECEITA COBRADA LIQUIDA (10 = 7-9)	RECEITAS POR COBRAR NO FINAL DO ANO (11=4+5-6-7)	GRAU EXEC. FINAN. DAS REC. (12)a
CÓDIGO (1)	DESCRIÇÃO (2)						EMITIDOS (8)	PAGOS (9)			
110201	SOCIEDADES E QUASE-SOCIEDADES NAO FINANCEIRAS	5,00									
110202	SOCIEDADES FINANCEIRAS	5,00									
110203	ADMINISTRACAO PUBLICA-ADMINISTRACAO CENTRAL-ESTADO	5,00									
110204	ADMINISTRACAO PUBLICA-ADMINISTRACAO CENTRAL-FUNDOS	5,00									
110205	ADMINISTRACAO PUBLICA-ADMINISTRACAO REGIONAL	5,00									
110206	ADMINISTRACAO PUBLICA-ADMINISTRACAO LOCAL-CONT.	5,00									
1103	TITULOS A MEDIO E LONGO PRAZO	30,00									
110301	SOCIEDADES E QUASE-SOCIEDADES NAO FINANCEIRAS	5,00									
110302	SOCIEDADES FINANCEIRAS	5,00									
110303	ADMINISTRACAO PUBLICA-ADMINISTRACAO CENTRAL-ESTADO	5,00									
110304	ADMINISTRACAO PUBLICA-ADMINISTRACAO CENTRAL-FUNDOS	5,00									
110305	ADMINISTRACAO PUBLICA-ADMINISTRACAO REGIONAL	5,00									
110306	ADMINISTRACAO PUBLICA-ADMINISTRACAO LOCAL- CONT.	5,00									
1105	EMPRESTIMOS A CURTO PRAZO	5,00									
110506	ADMINISTRACAO PUBLICA-ADMINISTRACAO LOCAL- CONT.	5,00									
1106	EMPRESTIMOS A MEDIO E LONGO PRAZO	10,00									
110606	ADMINISTRACAO PUBLICA-ADMINISTRACAO LOCAL- CONT.	5,00									
110610	FAMILIAS	5,00									
1108	ACCÕES E OUTRAS PARTICIPACOES	30,00									
110801	SOCIEDADES E QUASE-SOCIEDADES NAO FINANCEIRAS	5,00									
110802	SOCIEDADES FINANCEIRAS	5,00									
110803	ADMINISTRACAO PUBLICA-ADMINISTRACAO CENTRAL-ESTADO	5,00									
110804	ADMINISTRACAO PUBLICA-ADMINISTRACAO CENTRAL-FUNDOS	5,00									
110805	ADMINISTRACAO PUBLICA-ADMINISTRACAO REGIONAL	5,00									
110806	ADMINISTRACAO PUBLICA-ADMINISTRACAO LOCAL- CONT.	5,00									
1109	UNIDADES DE PARTICIPACAO	30,00									

a) (12 = 10 / 3 * 100)

[Handwritten signatures and initials]

MAPA DO CONTROLO ORÇAMENTAL DA RECEITA

ANO 2007
PÁG. 10

ENTIDADE

MUNICÍPIO DA MARINHA GRANDE

CLASSIFICAÇÃO ECONÓMICA		PREVISÕES CORRIGIDAS	RECEITAS POR COBRAR NO INÍCIO DO ANO (4)	RECEITAS LIQUIDADAS (5)	LIQUIDAÇÕES ANULADAS (6)	RECEITAS COBRADAS BRUTAS (7)	REEMBOLSOS/RESTITUIÇÕES		RECEITA COBRADA LÍQUIDA (10 = 7-9)	RECEITAS POR COBRAR NO FINAL DO ANO (11=4+5-6-7)	GRAU EXEC. FINAN. DAS REC. (12)a
CÓDIGO (1)	DESCRIÇÃO (2)						EMITIDOS (8)	PAGOS (9)			
110901	SOCIEDADES E QUASE-SOCIEDADES NÃO FINANCEIRAS	5,00									
110902	SOCIEDADES FINANCEIRAS	5,00									
110903	ADMINISTRAÇÃO PÚBLICA-ADMINISTRAÇÃO CENTRAL-ESTADO	5,00									
110904	ADMINISTRAÇÃO PÚBLICA-ADMINISTRAÇÃO CENTRAL-FUNDOS	5,00									
110905	ADMINISTRAÇÃO PÚBLICA-ADMINISTRAÇÃO REGIONAL	5,00									
110906	ADMINISTRAÇÃO PÚBLICA-ADMINISTRAÇÃO LOCAL- CONT.	5,00									
1110	ALIENAÇÃO DE PARTES SOCIAIS DE EMPRESAS	5,00									
11	OUTROS ATIVOS FINANCEIROS	30,00									
111101	SOCIEDADES E QUASE-SOCIEDADES NÃO FINANCEIRAS	5,00									
111102	SOCIEDADES FINANCEIRAS	5,00									
111103	ADMINISTRAÇÃO PÚBLICA-ADMINISTRAÇÃO CENTRAL-ESTADO	5,00									
111104	ADMINISTRAÇÃO PÚBLICA-ADMINISTRAÇÃO CENTRAL-FUNDOS	5,00									
111105	ADMINISTRAÇÃO PÚBLICA-ADMINISTRAÇÃO REGIONAL	5,00									
111106	ADMINISTRAÇÃO PÚBLICA-ADMINISTRAÇÃO LOCAL- CONT.	5,00									
12	PASSIVOS FINANCEIROS	563.495,91									
1203	TÍTULOS A MÉDIO E LONGO PRAZO	5,00									
120302	SOCIEDADES FINANCEIRAS	5,00									
1205	EMPRESTIMOS A CURTO PRAZO	10,00									
120502	SOCIEDADES FINANCEIRAS	5,00									
120504	ADMINISTRAÇÃO PÚBLICA-ADMINISTRAÇÃO CENTRAL-FUNDOS	5,00									
1206	EMPRESTIMOS A MÉDIO E LONGO PRAZO	563.450,91									
120602	SOCIEDADES FINANCEIRAS	563.445,91									
120604	ADMINISTRAÇÃO PÚBLICA-ADMINISTRAÇÃO CENTRAL-FUNDOS	5,00									
1207	OUTROS PASSIVOS FINANCEIROS	30,00									
120701	SOCIEDADES E QUASE-SOCIEDADES NÃO FINANCEIRAS	5,00									
120702	SOCIEDADES FINANCEIRAS	5,00									
120703	ADMINISTRAÇÃO PÚBLICA-ADMINISTRAÇÃO CENTRAL-ESTADO	5,00									
120704	ADMINISTRAÇÃO PÚBLICA-ADMINISTRAÇÃO CENTRAL-FUNDOS	5,00									

a) (12 = 10 / 3 * 100)

MAPA DO CONTROLO ORÇAMENTAL DA RECEITA

ANO 2007
PÁG. 11

ENTIDADE

MUNICÍPIO DA MARINHA GRANDE

CLASSIFICAÇÃO ECONÓMICA		PREVISÕES CORRIGIDAS	RECEITAS POR COBRAR NO INÍCIO DO ANO	RECEITAS LIQUIDADAS	LIQUIDAÇÕES ANULADAS	RECEITAS COBRADAS BRUTAS	REEMBOLSOS/RESTITUIÇÕES		RECEITA COBRADA LIQUIDA	RECEITAS POR COBRAR NO FINAL DO ANO	GRAU EXEC. FINAN DAS REC. (12)a
CÓDIGO	DESCRIÇÃO						EMITIDOS	PAGOS			
(1)	(2)	(3)	(4)	(5)	(6)	(7)	(8)	(9)	(10 = 7-9)	(11=4+5-6-7)	(12)a
120705	ADMINISTRACAO PUBLICA-ADMINISTRACAO REGIONAL	5,00									
120706	ADMINISTRACAO PUBLICA-ADMINISTRACAO LOCAL-CONT.	5,00									
13	OUTRAS RECEITAS DE CAPITAL	3.906,74	21.081,53	3.289,80		24.371,33			24.371,33		623.8
1301	OUTRAS	3.906,74	21.081,53	3.289,80		24.371,33			24.371,33		623.8
130101	INDEMNIZACOES	3.896,74	21.081,53	3.289,80		24.371,33			24.371,33		625.4
130102	ACTIVOS INCORPOREOS	5,00									
130199	OUTRAS	5,00									
15	OUTRAS RECEITAS REPOSICOES NAO ABATIDAS NOS PAGAMENTOS	1.223.552,17		41.527,54		41.527,54			41.527,54		3.4
1501	REPOSICOES NAO ABATIDAS NOS PAGAMENTOS	500,00		41.527,54		41.527,54			41.527,54		8305.5
1501	REPOSICOES NAO ABATIDAS NOS PAGAMENTOS	500,00		41.527,54		41.527,54			41.527,54		8305.5
150101	REPOSICOES NAO ABATIDAS NOS PAGAMENTOS	500,00		41.527,54		41.527,54			41.527,54		8305.5
16	SALDO DA GERENCIA ANTERIOR	1.223.052,17									
1601	SALDO ORCAMENTAL	1.223.052,17									
160101	NA POSSE DO SERVICO	1.223.052,17									
TOTAL		30.430.839,71	599.945,09	20.294.144,01	5.832,83	20.430.401,64	119.985,55	119.985,55	20.310.416,09	457.854,63	66.7

a) (12 = 10 / 3 * 100)

ORGÃO EXECUTIVO
Em 12 de Abril de 2008

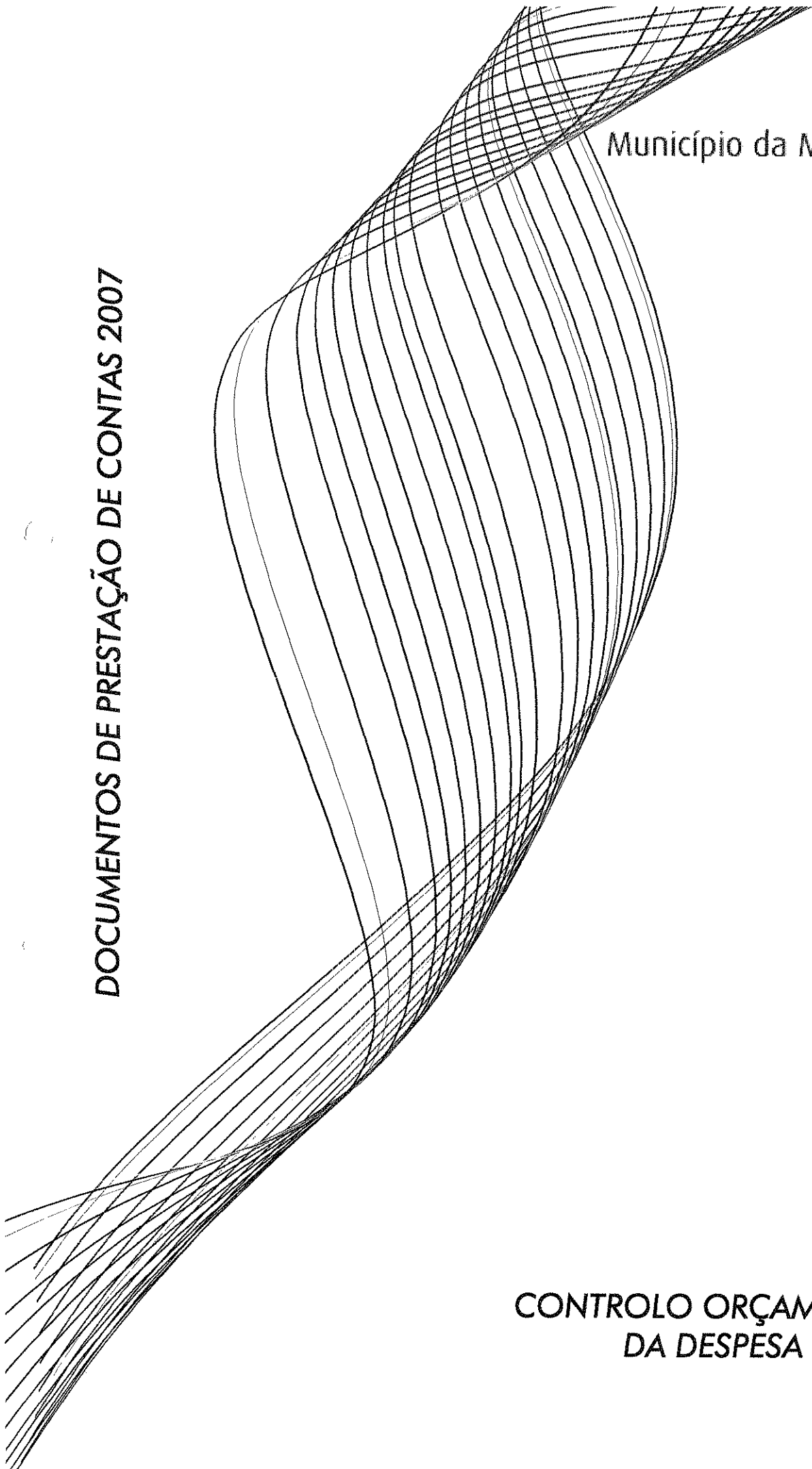
ORGÃO DELIBERATIVO
Em 30 de Abril de 2008

Handwritten mark

Município da Marinha Grande
Câmara Municipal



DOCUMENTOS DE PRESTAÇÃO DE CONTAS 2007



CONTROLO ORÇAMENTAL
DA DESPESA

Handwritten signatures and marks

ECONÔMICA (1)	CLASSIFICAÇÃO DESCRIÇÃO (2)	DOTAÇÕES CORREIDAS (3)	COMPROMISSOS ASSUMIDOS			DESPESA PAGA (7)	DOTAÇÃO NÃO COMPROMETIDA (8 = 3 - 4)	DIFERENÇAS		GRAU DE EXECUÇÃO ORÇAMENTAL DA DESPESA (11) a)
			EXERCÍCIO (4)	EXERCÍCIOS FUTUROS (5)	TOTAL (6)			SALDO (9 = 3 - 7)	COMPROMISSOS POR PAGAR (10 = 4 - 7)	
	D E S P E S A S C O R R E N T E S	16.490.128,60	14.766.067,92	3.207.618,62	17.973.686,54	13.741.199,02	1.724.060,68	2.748.929,58	1.024.868,90	83,33
01	DESPESAS COM O PESSOAL	6.015.267,89	5.461.063,76	66.630,24	5.527.694,00	4.459.998,02	554.204,13	555.269,87	1.065,74	90,77
0101	REMUNERAÇÕES CERTAS E PERMANENTES	4.675.284,00	4.351.169,26	58.328,23	4.409.497,49	4.350.644,14	374.114,74	324.639,86	525,12	93,06
010101	TITULARES DE ORGÃOS DE SOBERANIA E MEMBROS DE ORGA	133.340,00	128.245,00		128.245,00	128.245,00	5.095,00	5.095,00		96,18
010103	PESSOAL DOS QUADROS - REGIME DA FUNÇÃO PÚBLICA	2.894.381,00	2.792.082,00		2.792.082,00	2.792.082,00	102.299,00	102.299,00		96,47
010104	PESSOAL DO QUADRO - REGIME CONTRATO INDIVIDUAL TRABALHO	60,00					60,00	60,00		
010106	PESSOAL CONTRATADO A TERMO	30.095,00	24.284,81	947,46	25.232,27	24.284,81	5.810,19	5.810,19		80,69
010107	PESSOAL EM REGIME DE TAREFA OU AVENÇA	97.440,00	66.686,83	42.337,12	109.023,95	66.161,71	30.753,17	31.278,29		67,90
010108	PESSOAL AGUARDANDO APOSENTAÇÃO	14.535,00	11.370,64		11.370,64	11.370,64	3.164,36	3.164,36		78,23
010109	PESSOAL EM QUALQUER OUTRA SITUAÇÃO	139.220,00	126.985,05	13.460,37	140.445,42	126.985,05	12.234,95	12.234,95		91,21
010111	REPRESENTAÇÃO	62.210,00	59.264,29		59.264,29	59.264,29	2.945,71	2.945,71		95,26
010113	SUBSÍDIO DE REFELCAO	427.200,00	379.437,02	1.583,28	381.020,30	379.437,02	47.762,98	47.762,98		88,82
01011301	MEMBROS DOS ORGÃOS AUTARQUICOS	5.500,00	4.612,97		4.612,97	4.612,97	887,03	887,03		83,87
01011302	PESSOAL DOS QUADROS-REGIME FUNCAO PUBLICA	268.400,00	232.916,83		232.916,83	232.916,83	15.483,17	15.483,17		94,23
01011303	PESSOAL DOS QUADROS-REGIME DE CONTRATO INDIVIDUAL DE TRABALHO	60,00					60,00	60,00		
01011304	PESSOAL CONTRATADO A TERMO	3.025,00	1.700,52	180,84	1.881,36	1.700,52	1.324,48	1.324,48		56,22
01011305	PESSOAL EM QUALQUER OUTRA SITUAÇÃO	150.215,00	129.206,70	1.402,44	121.609,14	120.206,70	30.008,30	30.008,30		80,02
010114	SUBSÍDIOS DE FÉRIAS E NATAL	635.303,00	552.087,21		552.087,21	552.087,21	83.215,79	83.215,79		86,90
01011401	SUBSÍDIO DE FÉRIAS	323.082,00	279.569,07		279.569,07	279.569,07	43.512,93	43.512,93		86,53
0101140101	MEMBROS DOS ORGÃOS AUTARQUICOS	11.112,00	10.441,73		10.441,73	10.441,73	670,27	670,27		93,97
0101140102	PESSOAL DOS QUADROS - REGIME FUNCAO PUBLICA	300.735,00	260.517,83		260.517,83	260.517,83	40.217,17	40.217,17		86,63
0101140103	PESSOAL CONTRATADO A TERMO CERTO	3.320,00	1.549,01		1.549,01	1.549,01	1.770,99	1.770,99		46,66
0101140104	PESSOAL EM QUALQUER OUTRA SITUAÇÃO	7.855,00	7.060,50		7.060,50	7.060,50	794,50	794,50		89,89
0101140105	PESSOAL DO QUADRO-REGIME CONTRATO INDIVIDUAL TRABALHO	60,00					60,00	60,00		
01011402	SUBSÍDIO DE NATAL	312.221,00	272.518,14		272.518,14	272.518,14	39.702,86	39.702,86		87,28
0101140201	MEMBROS DOS ORGÃOS AUTARQUICOS	11.112,00	10.620,75		10.620,75	10.620,75	491,25	491,25		95,58
0101140202	PESSOAL DO QUADRO - REGIME DA FUNCAO PUBLICA	289.200,00	251.790,40		251.790,40	251.790,40	37.409,60	37.409,60		87,06
0101140203	PESSOAL CONTRATADO A TERMO CERTO	2.994,00	1.868,75		1.868,75	1.868,75	1.125,25	1.125,25		62,42
0101140204	PESSOAL EM QUALQUER OUTRA SITUAÇÃO	8.855,00	8.238,24		8.238,24	8.238,24	616,76	616,76		93,03
0101140205	PESSOAL DO QUADRO-REGIME CONTRATO INDIVIDUAL TRABALHO	60,00					60,00	60,00		
010115	REMUNERAÇÕES POR DOENÇA E MATERNIDADE/PATERNIDADE	241.500,00	210.726,41		210.726,41	210.726,41	30.773,59	30.773,59		87,26
0102	ABONOS VARIÁVEIS OU EVENTUAIS	261.930,00	196.171,22		196.171,22	196.171,22	65.758,78	65.758,78		74,89
010201	HORAS EXTRAORDINARIAS	85.620,00	59.764,66		59.764,66	59.764,66	25.855,34	25.855,34		69,70
010202	PESSOAL DO QUADRO - REGIME DA FUNCAO PUBLICA	60,00					60,00	60,00		69,80
010203	PESSOAL CONTRATADO A TERMO CERTO	235,00	11.098,63		11.098,63	11.098,63	255,00	255,00		55,91
010204	AJUDAS DE CUSTO	10.790,00	8.521,54		8.521,54	8.521,54	2.268,46	2.268,46		78,98
010205	ABONO PARA FALHAS	60,00					60,00	60,00		
010206	FORMAÇÃO	3.300,00	3.213,35		3.213,35	3.213,35	86,65	86,65		97,37
010210	SUBSÍDIO DE TRABALHO NOCTURNO	60,00					60,00	60,00		
010211	SUBSÍDIO DE TURNO	23.205,00	21.313,87		21.313,87	21.313,87	1.891,13	1.891,13		91,85
010212	INDENIZACIONES POR CESSAÇÃO DE FUNCOES	40.385,00	30.883,74		30.883,74	30.883,74	9.501,26	9.501,26		76,47
010213	OUTROS SUPLEMENTOS E PREMIOS	78.285,00	61.375,43		61.375,43	61.375,43	16.909,57	16.909,57		78,40
010214	OUTROS ABONOS EM NUMERARIO OU ESPECIE	76.415,00	60.890,42		60.890,42	60.890,42	15.524,58	15.524,58		79,68
01021401	PESSOAL DO QUADRO - REGIME DA FUNCAO PUBLICA	1.810,00	485,01		485,01	485,01	1.324,99	1.324,99		26,80
01021402	PESSOAL CONTRATADO A TERMO CERTO	60,00					60,00	60,00		
01021403	PESSOAL DO QUADRO - REGIME CONTRATO INDIVIDUAL TRABALHO	1.078.053,89	913.723,28	8.302,01	922.025,29	913.182,66	164.330,61	164.871,23	540,62	84,71
0103	SEGURANÇA SOCIAL	280.055,00	204.057,35		204.057,35	204.057,35	75.997,65	75.997,65		72,86
010301	ENCARGOS COM A SAUDE	59.200,00	41.772,83		41.772,83	41.772,83	17.427,17	17.427,17		70,56
010303	SUBSÍDIO FAMILIAR A CRIANÇAS E JOVENS	50.000,00	44.168,20		44.168,20	44.168,20	5.831,80	5.831,80		88,34
010304	OUTRAS PRESTAÇÕES FAMILIARES	60,00					60,00	60,00		

a) (11 = 7 / 3 * 100)

[Handwritten signatures and initials]

MAPA DO CONTROLO ORÇAMENTAL DA DESPESA

MUNICÍPIO DA MARINHA GRANDE

ENTIDADE

ECONÓMICA (1)	CLASSIFICAÇÃO DESCRIÇÃO (2)	DOTAÇÕES		COMPROMISSOS ASSUMIDOS			DESPESA PAGA (7)	DIFERENÇAS		GRAU DE EXECUÇÃO ORÇAMENTAL DA DESPESA (11) a)
		CORRIGIDAS (3)		EXERCÍCIO (4)	EXERCÍCIOS FUTUROS (5)	TOTAL (6)		DOTAÇÃO NÃO COMPROMETIDA (8 = 3 - 4)	SALDO (9 = 3 - 7)	
010305	CONTRIBUICOES PARA A SEGURANCA SOCIAL	627.355,00	564.927,95	564.927,95	195,18	564.927,95	564.194,12	63.160,88	538,65	89,93
01030502	SEGURANCA SOCIAL DOS FUNCIONARIOS PUBLICOS	582.804,00	537.076,53	537.076,53		537.076,53	537.076,53	45.727,47	45.727,47	92,15
01030503	SEGURANCA SOCIAL - REGIME GERAL	44.551,00	27.656,24	27.656,24	195,18	27.851,42	27.117,59	17.433,41	538,65	60,87
010306	ACIDENTES EM SERVICO E DOENÇAS PROFISSIONAIS	60,00						60,00		
010308	OUTRAS PENSOES	1.458,89	1.372,28	1.372,28		1.372,28	1.372,28	86,61		94,06
010309	SEGUROS	59.805,00	57.619,85	57.619,85	8.106,83	57.619,85	57.617,88	2.185,15	1,97	96,34
01030901	SEGURO DE ACIDENTES DE TRABALHO	59.805,00	57.619,85	57.619,85	8.106,83	57.619,85	57.617,88	2.185,15	1,97	96,34
0103090101	PESSOAL DO QUADRO - REGIME DA FUNCAO PUBLICA	42.400,00	40.383,79	40.383,79		40.383,79	40.383,79	2.016,21		95,24
0103090102	ESTAGIARIOS E CONTRATADOS A TERMO CERTO	6.500,00	6.429,75	6.429,75		6.429,75	6.429,75	70,25		98,92
0103090103	PROGRAMAS OCUPACIONAIS	10.900,00	10.806,31	10.806,31	8.106,83	18.913,14	10.804,34	93,69	1,97	99,12
01030902	SEGURO DE SAUDE	5,00						5,00		
010310	OUTRAS DESPESAS DE SEGURANCA SOCIAL	60,00						60,00		
02	AQUISICAO DE BENS E SERVICOS	8.421.431,41	7.467.211,22	7.467.211,22	2.593.042,89	10.060.254,11	6.539.150,40	1.882.281,01	928.060,82	77,65
0201	AQUISICAO DE BENS E SERVICOS	1.516.166,18	1.342.184,95	1.342.184,95	430.100,74	1.772.285,69	1.107.150,14	1.409.016,04	235.034,81	73,02
020101	AQUISICAO DE BENS	297.315,00	292.685,93	292.685,93	50.924,12	343.610,05	205.343,99	4.629,07	87.341,94	69,07
020102	MATERIAS-PRIMAS E SUBSTANCIAS	194.807,58	171.779,11	171.779,11	42.860,43	214.639,54	145.253,85	23.028,47	26.525,26	74,56
020103	COMBUSTIVEIS E LUBRIFICANTES	19.960,00	18.574,02	18.574,02	8.808,80	27.382,82	16.064,77	1.385,98	2.509,25	80,48
020104	GASOLINA	42.510,00	35.776,93	35.776,93	16.972,67	52.749,60	32.768,70	6.733,07	3.008,23	77,08
020105	GASOLEO	132.337,58	117.428,16	117.428,16	17.078,96	134.507,12	96.420,38	14.909,42	21.007,78	72,86
020106	OUTROS	60,00						60,00		
020107	MUNICOES, EXPLOSIVOS E ARTIFICIOS	32.025,00	23.923,18	23.923,18		23.923,18	22.606,37	8.101,82	1.316,81	70,59
020108	LIMPEZA E HIGIENE	376.725,39	349.871,31	349.871,31	273.707,54	623.578,85	343.874,07	26.854,08	5.997,24	91,28
020109	ALIMENTACAO- REFEICOES CONFECCIONADAS	1.020,00	998,45	998,45		998,45	998,45	21,55		97,89
020110	ALIMENTACAO- GENEROS PARA CONFECCIONAR	14.580,00	8.313,70	8.313,70		8.313,70	7.443,77	6.266,30	869,93	51,05
020111	VESTUARIO E ARTIGOS PESSOAIS	84.776,00	79.547,47	79.547,47	4.398,92	83.946,39	73.886,73	10.889,27	5.660,74	87,16
020112	MATERIAL DE ESCRITORIO	148.890,00	135.316,58	135.316,58	49.247,00	184.563,58	115.843,81	13.573,42	19.502,77	77,78
020113	PRODUTOS QUIMICOS E FARMACEUTICOS	180,00	119,01	119,01		119,01	119,01	60,99	60,99	66,12
020114	PRODUTOS VENDIDOS NAS FARMACIAS	445,00	413,81	413,81		413,81	377,22	31,19	36,59	84,77
020115	MATERIAL DE CONSUMO CLINICO	100,00	85,17	85,17	330,33	435,14	62,62	14,83	22,55	62,62
020116	MATERIAL DE TRANSPORTE- PECAS	8.525,00	7.394,46	7.394,46		7.394,46	4.781,11	1.130,54	3.743,89	36,18
020117	MATERIAL DE CONSUMO HOTELEIRO	4.285,00	1.550,46	1.550,46		1.550,46	1.550,46	2.734,54	2.613,35	56,08
020118	OUTRO MATERIAL- PECAS	66.848,74	51.123,05	51.123,05		51.123,05	33.095,44	15.725,69	33.733,30	49,31
020119	PREMIOS, CONDECORACOES E OFERTAS	33.996,00	26.501,92	26.501,92		26.501,92	20.216,22	7.494,08	13.779,78	59,47
020120	MERCADORIAS PARA VENDA	5,00						5,00		
020121	AGUA	33.991,00	26.501,92	26.501,92		26.501,92	20.216,22	7.489,08	6.285,70	59,48
020122	OUTROS	12.540,00	9.500,95	9.500,95		9.500,95	7.819,62	3.039,05	1.681,33	62,36
020123	FERRAMENTAS E UTENSILIOS	2.605,00	2.226,93	2.226,93		2.226,93	1.617,77	378,07	609,66	62,08
020124	LIVROS E DOCUMENTACAO TECNICA	1.515,00	836,59	836,59		836,59	698,79	678,41	137,80	46,12
020125	ARTIGOS HONORIFICOS E DE DECORACAO	65.072,47	31.086,19	31.086,19	3.612,35	34.698,54	13.632,96	33.986,28	51.439,51	20,95
020126	MATERIAL DE EDUCACAO, CULTURA E RECREIO	169.855,00	148.910,68	148.910,68	5.020,05	153.930,73	107.958,38	20.944,32	40.952,30	63,56
020127	OUTROS BENS	6.905.265,23	6.125.026,27	6.125.026,27	2.162.942,15	8.287.968,42	5.432.000,26	780.238,96	693.026,01	78,66
0202	AQUISICAO DE SERVICOS	1.093.010,00	1.092.974,67	1.092.974,67		1.092.974,67	1.033.692,28	35,33	39.317,77	96,40
020201	ENCARGOS DE INSTALACOES	8.680,00	7.377,81	7.377,81		7.377,81	3.880,91	1.302,19	3.496,90	40,41
020202	LIMPEZA E HIGIENE	558.818,04	467.965,85	467.965,85		467.965,85	412.480,22	90.852,19	55.485,63	73,81
020203	CONSERVACAO DE BENS	5,00						5,00		
020204	LOCACAO DE MATERIAL DE TRANSPORTE	235.910,00	214.598,39	214.598,39		214.598,39	191.244,03	21.311,61	44.665,97	81,07
020205	COMUNICACOES	144.740,00	134.567,72	134.567,72		134.567,72	121.130,98	10.172,28	23.609,02	83,69
020206	TRANSPORTES	7.825,00	6.049,42	6.049,42		6.049,42	3.862,59	1.775,58	3.962,41	49,36
020207	REPRESENTACAO DOS SERVICOS	3.980,00	95.125,12	95.125,12		95.125,12	91.180,93	27.654,88	3.944,19	74,26
020208	SEGUROS	119.810,00	101.402,97	101.402,97	10.890,00	112.292,97	75.512,06	18.407,03	25.890,91	63,03
020209	DESLOCACOES E ESTADAS	19.035,00	16.683,70	16.683,70		16.683,70	13.039,25	2.371,30	6.015,75	68,43
020210	ESTUDOS, PARECERES, PROJECTOS E CONSULTADORIA	87.245,90	60.474,58	60.474,58		60.474,58	57.004,14	9.835,42	3.431,44	81,13
020211	FORMACAO	146.265,00	138.878,41	138.878,41		138.878,41	107.421,95	27.659,86	5.320,07	68,30
020212	SEMINARIOS, EXPOSITOES E SIMILARES	149.368,75	125.669,03	125.669,03		125.669,03	74.115,48	45.215,84	31.456,46	73,44
020213	PUBLICIDADE	954.522,35	784.395,78	784.395,78		784.395,78	404.152,91	23.699,72	253.138,54	69,73
020214	VIGILANCA E SEGURANCA							170.126,57	83.011,97	73,48
020215	ASSISTENCIA TECNICA									
020216	OUTROS TRABALHOS ESPECIALIZADOS									

a) (11 = 7 / 3 * 100)

ECONÓMICA (1)	CLASSIFICAÇÃO DESCRIÇÃO (2)	DOTAÇÕES CORRIGIDAS (3)	COMPROMISSOS ASSUMIDOS			TOTAL (6)	DESPESA PAGA (7)	DIFERENÇAS			GRAU DE EXECUÇÃO ORÇAMENTAL DA DESPESA (11) a)
			EXERCÍCIO (4)	EXERCÍCIOS FUTUROS (5)	EXERCÍCIO FUTURO (8 = 3 - 4)			DOTAÇÃO NÃO COMPROMETIDA (9 = 3 - 4)	SALDO (10 = 4 - 7)	COMPROMISSOS POR PAGAR (10 = 4 - 7)	
020224	ENCARGOS DE COBRANCA DE RECEITAS	233.896,10	198.780,32			198.780,32	197.207,56	35.115,78	36.688,54	1.572,76	84,31
020225	OUTROS SERVIÇOS	2.949.044,09	2.613.360,52			2.613.360,52	2.238.129,49	335.683,57	710.914,60	375.231,03	75,89
03	JUROS E OUTROS ENCARGOS	485.251,65	426.274,75			426.274,75	364.635,09	58.976,90	120.616,56	61.639,66	96,32
0301	JUROS DA DIVIDA PUBLICA	371.205,00	357.558,75			357.558,75	357.558,75	13.646,25	13.646,25	13.646,25	96,32
030103	SOC. FINANÇEIRAS - BANCOS E OUTRAS INSTITUIÇÕES	371.205,00	357.558,75			357.558,75	357.558,75	13.646,25	13.646,25	13.646,25	96,32
03010302	EMPRESTIMOS DE MEDIO E LONGO PRAZO	371.205,00	357.558,75			357.558,75	357.558,75	13.646,25	13.646,25	13.646,25	96,32
0301030201	BES	31.627,00	31.621,28			31.621,28	31.621,28	5,72	5,72	5,72	99,99
0301030202	CGD	259.873,00	247.065,10			247.065,10	247.065,10	12.807,90	12.807,90	12.807,90	99,97
0301030203	BTA	14.250,00	13.420,88			13.420,88	13.420,88	829,12	829,12	829,12	94,18
0301030204	BPI	45.455,00	45.451,49			45.451,49	45.451,49	3,51	3,51	3,51	99,99
0302	OUTROS ENCARGOS CORRENTES DA DIVIDA PUBLICA	565,15	202,01			202,01	193,54	363,14	371,61	8,47	34,25
030201	DESPESAS DIVERSAS	565,15	202,01			202,01	193,54	363,14	371,61	8,47	34,25
0303	JUROS DE LOCAÇÃO FINANCEIRA	6.500,00	447,34			447,34	447,34	6.052,66	6.052,66	6.052,66	6,88
030305	MATERIAL DE TRANSPORTE	2.000,00	447,34			447,34	447,34	1.532,66	1.532,66	1.532,66	22,37
030307	MAQUINARIA E EQUIPAMENTO	103.981,50	66.299,94			66.299,94	4.788,78	37.681,56	99.192,72	61.511,16	4,61
0305	OUTROS JUROS	103.981,50	66.299,94			66.299,94	4.788,78	37.681,56	99.192,72	61.511,16	4,61
0306	OUTROS ENCARGOS FINANCEIROS	3.000,00	1.766,71			1.766,71	1.646,68	1.233,29	1.353,32	120,03	54,89
030601	OUTROS ENCARGOS FINANCEIROS	3.000,00	1.766,71			1.766,71	1.646,68	1.233,29	1.353,32	120,03	54,89
04	TRANSFERENCIAS E QUASE-SOCIEDADES NAO FINANCEIRAS	973.466,92	924.557,46			924.557,46	896.856,97	48.909,46	76.609,95	27.700,49	92,13
0401	SOCIEDADES E QUASE-SOCIEDADES NAO FINANCEIRAS	12.500,00	12.500,00			12.500,00	12.500,00				100,00
040102	PRIVADAS	12.500,00	12.500,00			12.500,00	12.500,00				100,00
0403	ADMINISTRACAO CENTRAL	55.675,00	55.564,60			55.564,60	55.564,60				99,80
040305	SERVICIOS E FUNDOS AUTONOMOS	55.675,00	55.564,60			55.564,60	55.564,60				99,80
0405	ADMINISTRACAO LOCAL	253.250,86	235.812,66			235.812,66	209.762,17	17.438,20	43.488,69	26.050,49	82,83
040501	CONTINENTE	253.250,86	235.812,66			235.812,66	209.762,17	17.438,20	43.488,69	26.050,49	82,83
04050101	JUNTA DE FREGUESIA DA MARINHA GRANDE	51.104,72	50.767,19			50.767,19	47.026,21	3.371,53	4.078,51	3.740,98	92,02
04050102	JUNTA DE FREGUESIA DE VIEIRA DE LEIRIA	111.005,00	109.690,26			109.690,26	109.495,26	1.314,74	1.509,74	195,00	98,64
04050104	AME-ASSOCIACAO DE MUNICIPIOS DA ALTA ESTREMADURA	44.421,14	43.814,35			43.814,35	40.904,69	606,79	3.516,45	2.909,66	92,08
04050105	AMEET-AREA METROPOLITANA DE LEIRIA	25.415,00	20.413,37			20.413,37	1.208,52	5.001,63	24.206,48	19.204,85	4,76
0407	INSTITUIÇÕES SEM FINS LUCRATIVOS	21.305,00	11.127,49			11.127,49	11.127,49				52,23
040701	INSTITUIÇÕES SEM FINS LUCRATIVOS	632.011,06	601.855,20			601.855,20	601.855,20				95,23
0408	FAMILIAS	20.030,00	18.825,00			18.825,00	17.175,00	1.205,00	2.855,00	1.650,00	85,75
05	SUBSIDIOS	207.600,73	207.595,73			207.595,73	207.595,73				100,00
0501	SOCIEDADES E QUASE-SOCIEDADES NAO FINANCEIRAS	207.600,73	207.595,73			207.595,73	207.595,73				100,00
050101	EMPRESAS PUBLICAS MUNICIPAIS E INTERMUNICIPAIS	207.600,73	207.595,73			207.595,73	207.595,73				100,00
05010101	TUNG-TRANSPORTES URBANOS DA MARINHA GRANDE,E.M.	207.600,73	207.595,73			207.595,73	207.595,73				100,00
06	OUTRAS DESPESAS CORRENTES	387.110,00	279.365,00			279.365,00	272.962,81	107.745,00	114.147,19	6.402,19	70,51
0602	DIVERSAS	387.110,00	279.365,00			279.365,00	272.962,81	107.745,00	114.147,19	6.402,19	70,51
060201	IMPOSTOS E TAXAS	156.560,00	105.841,79			105.841,79	105.841,79				67,60
060203	OUTRAS	230.550,00	173.523,21			173.523,21	167.121,02	57.026,79	63.428,98	6.402,19	72,49
06020302	RESTITUIÇÕES	29.000,00	27.982,43			27.982,43	27.982,43				96,49
06020302	IVA PAGO	100.000,00	69.432,86			69.432,86	69.432,86				69,43
06020304	SERVICIOS BANCARIOS	5,00	5,00			5,00	5,00				100,00
06020305	OUTRAS	101.540,00	76.107,92			76.107,92	69.705,73	25.432,08	31.834,27	6.402,19	68,65
06020399	DIVERSAS	13.940.711,11	9.125.221,53			9.125.221,53	6.027.073,93	4.815.489,58	7.913.637,18	3.098.147,60	43,23
07	DESPESAS DE CAPITAL	12.484.927,77	7.729.145,94			7.729.145,94	4.828.677,72	4.755.781,83	7.656.250,05	2.900.468,22	38,68
0701	AQUISIÇÃO DE BENS DE CAPITAL	6.623.316,28	4.068.121,32			4.068.121,32	1.868.962,82	2.555.194,96	4.754.353,46	2.199.158,50	28,22
070101	INVESTIMENTOS	36.640,00	5.086,40			5.086,40	5.086,40				13,88
070102	TERRENOS	169.161,79	80.317,96			80.317,96	46.674,82	88.843,83	122.486,97	33.643,14	27,59
07010202	HABITACOES										
07010202	AQUISIÇÃO										

a) (11 = 7 / 3 * 100)

ECONOMICA (1)	CLASSIFICAÇÃO DESCRIÇÃO (2)	DOTAÇÕES		COMPROMISSOS ASSUMIDOS			DESPESA PAGA (7)	DIFERENÇAS			GRAU DE EXECUÇÃO ORÇAMENTAL DA DESPESA (11 a)
		CORRIGIDAS (3)		EXERCÍCIO (4)	EXERCÍCIOS FUTUROS (5)	TOTAL (6)		DOTAÇÃO NÃO COMPROMETIDA (8 = 3 - 4)	SALDO (9 = 3 - 7)	COMPROMISSOS POR PAGAR (10 = 4 - 7)	
07010203	REPARAÇÃO E BENEFICIAÇÃO	169.161,79		80.317,96		80.317,96	46.674,82	88.843,83	122.486,97	33.643,14	27,59
070103	EDIFÍCIOS	3.881.397,61		2.816.179,72	256.796,88	3.072.976,60	955.607,89	1.065.217,89	2.925.769,72	1.860.571,83	24,62
07010301	INSTALAÇÕES DE SERVIÇOS	165.524,94		87.603,90		87.603,90	16.804,50	77.970,64	148.720,04	70.799,48	10,15
07010302	INSTALAÇÕES DESPORTIVAS E RECREATIVAS	578.634,85		305.012,92	149.345,89	454.358,81	84.584,19	423.604,93	444.050,66	20.448,73	16,00
07010303	MERCADOS E INSTALAÇÕES DE FISCALIZAÇÃO SANITÁRIA	1.089.600,00		873.744,18	22.597,49	896.341,67	281.969,83	215.855,05	807.630,17	591.775,12	23,88
07010305	ESCOLAS	1.599.385,50		421.695,77	48.109,32	470.805,09	201.378,06	170.150,54	398.007,44	202.311,60	25,60
070104	OUTROS EDIFÍCIOS	1.498.272,72		1.328.122,18		1.328.122,18	370.891,31	170.150,54	1.157.971,64	957.230,87	24,75
07010405	CONSTRUÇÕES DIVERSAS	269.605,00		79.708,06		79.708,06	70.912,48	189.896,94	198.692,52	8.795,58	26,30
07010406	INSTALAÇÕES DESPORTIVAS E RECREATIVAS	10.055,00		9.843,66		9.843,66	9.826,24	211,34	228,76	17,42	97,72
07010411	CAPTACAO E DISTRIBUICAO DE AGUA	189.050,00		64.046,47		64.046,47	60.283,37	125.003,53	128.766,63	3.763,10	31,89
07010412	CEMETERIOS	68.500,00		5.817,93		5.817,93	802,87	62.682,07	67.697,13	5.015,06	1,17
070106	OUTROS	2.000,00		2.000,00		2.000,00		2.000,00			95,20
070106	MATERIAL DE TRANSPORTE	45.000,00		42.840,87		42.840,87	42.840,87	2.159,13	2.159,13		89,48
070107	EQUIPAMENTO DE INFORMATICA	95.219,29		85.199,78		85.199,78	85.199,78	10.019,51	10.019,51		80,73
070108	SOFTWARE INFORMATICO	102.784,24		89.753,70		89.753,70	82.978,37	13.030,54	19.805,87	6.775,33	81,95
070109	EQUIPAMENTO ADMINISTRATIVO	100.754,03		86.398,94		86.398,94	82.565,43	14.355,09	18.188,60	3.833,51	29,21
070110	EQUIPAMENTO BASICO	1.463.605,98		692.341,65	87.261,34	779.602,99	427.531,02	771.264,33	1.036.074,96	264.810,63	32,39
070111	FERRAMENTOS E UTENSILIOS	16.800,00		5.441,90		5.441,90	5.441,90	11.358,10	11.358,10		3,44
070112	ARTIGOS E OBJECTOS DE VALOR	53.500,00		1.842,24		1.842,24	1.842,24	51.657,76	51.657,76	17,42	9,11
070113	INVESTIMENTOS INCORPORADOS	340.108,46		50.624,55		50.624,55	30.976,00	289.483,91	309.132,46	19.648,55	64,23
070115	OUTROS INVESTIMENTOS	48.739,88		32.385,55		32.385,55	31.305,62	16.354,33	17.434,26	1.079,93	32,23
070115	OUTROS INVESTIMENTOS	48.739,88		32.385,55		32.385,55	31.305,62	16.354,33	17.434,26	1.079,93	32,23
0702	LOCAÇÃO FINANCEIRA	20.800,00		6.704,55	4.801,25	11.505,80	6.704,55	11.505,80	13.500,00	595,45	91,84
070205	MATERIAL DE TRANSPORTE - LOCAÇÃO FINANCEIRA	13.500,00		6.704,55		6.704,55	6.704,55	6.704,55	6.704,55		50,56
070207	MAQUINARIA E EQUIPAMENTO - LOCAÇÃO FINANCEIRA	7.300,00		3.654.320,07	2.319.307,06	5.973.627,13	2.953.010,35	2.186.491,42	2.887.801,14	701.309,72	50,87
0703	BENS DE DOMÍNIO PÚBLICO	35.650,51		4.573,59		4.573,59	4.573,59	31.076,92	35.650,51	4.573,59	52,36
070301	TERRENOS E RECURSOS NATURAIS	5.805.160,98		3.649.746,48	2.319.307,06	5.969.053,54	2.953.010,35	2.155.414,50	2.852.150,63	696.736,13	56,07
070303	OUTRAS CONSTRUÇÕES E INFRA-ESTRUTURAS	3.563.354,89		2.297.639,83	676.726,30	2.974.366,13	1.865.814,58	1.265.715,06	1.697.540,31	431.825,25	7,26
07030301	VIADUTOS, ARRUAAMENTOS E OBRAS COMPLEMENTARES	1.510.651,76		1.013.019,72	221.773,10	1.234.792,82	847.026,26	497.632,04	663.625,50	165.993,46	7,26
07030302	ESGOTOS	62.000,00		4.500,10		4.500,10	4.500,10	57.499,90	57.499,90		7,26
07030303	ILUMINAÇÃO PÚBLICA	285.801,85		85.240,70	1.382.808,16	1.468.048,86	7.627,90	200.561,15	278.173,95	77.612,80	2,67
07030304	PARQUES E JARDINS	383.352,48		249.346,13	37.999,50	287.345,63	228.041,51	134.006,35	155.310,97	21.304,62	59,49
07030306	CAPTACAO, TRATAMENTO E DISTRIBUICAO DE AGUA	511.138,34		490.305,83	332.904,20	823.210,03	292.626,45	20.832,51	218.511,89	197.679,38	37,25
08	TRANSFERENCIAS DE CAPITAL	371.961,42		363.799,43	40.416,09	404.215,52	176.120,05	8.161,99	195.841,37	187.679,38	47,35
0805	ADMINISTRAÇÃO LOCAL	371.961,42		363.799,43	40.416,09	404.215,52	176.120,05	8.161,99	195.841,37	187.679,38	47,35
080501	CONTINENTE	148.500,00		146.737,75	36.684,44	183.422,19	146.737,75	1.762,25	1.762,25	168.046,42	98,81
08050101	JUNTA DE FREGUESIA DA MARINHA GRANDE	168.051,42		168.046,42		168.046,42	146.737,75	5,00	168.051,42		99,51
08050102	JUNTA DE FREGUESIA DE VIEIRA DE LEIRIA	15.000,00		14.926,56	3.731,65	18.658,21	14.926,56	73,44	73,44		78,42
08050103	JUNTA DE FREGUESIA DA MOITA	2.500,00		1.960,42		1.960,42	1.960,42	539,58	539,58		32,96
08050104	AMAE-ASSOCIAÇÃO DE MUNICÍPIOS DA ALTA ESTREMADEIRA	37.910,00		37.128,28		37.128,28	12.495,32	5.781,72	25.414,68	19.632,96	83,71
08050105	AMLEI-ÁREA METROPOLITANA DE LEIRIA	139.176,92		126.506,40	292.488,11	418.994,51	116.506,40	12.670,52	22.670,52	10.000,00	83,71
0807	INSTITUIÇÕES SEM FINS LUCRATIVOS	944.640,00		905.769,76		905.769,76	905.769,76	38.870,24	38.870,24	10.000,00	95,89
080701	PASSIVOS FINANCEIROS	944.640,00		905.769,76		905.769,76	905.769,76	38.870,24	38.870,24	10.000,00	95,89
10	EMPRESTIMOS A MEDIO E LONGO PRAZOS	944.640,00		905.769,76		905.769,76	905.769,76	38.870,24	38.870,24	10.000,00	95,89
1006	SOCIEDADES FINANCEIRAS- BANCOS E OUTRAS INSTITUIÇÕES	944.640,00		905.769,76		905.769,76	905.769,76	38.870,24	38.870,24	10.000,00	95,89
100603	BES	635.000,00		189.524,96		189.524,96	189.524,96	38.870,24	38.870,24		99,75
10060302	Cgd	69.600,00		596.647,96		596.647,96	596.647,96	475,04	475,04		99,94
10060303	BTA	69.600,00		69.559,08		69.559,08	69.559,08	40,92	40,92		99,94
10060304	BPI	50.040,00		50.037,76		50.037,76	50.037,76	2,24	2,24		100,00
11	OUTRAS DESPESAS DE CAPITAL	5,00		5,00		5,00		5,00		5,00	
1102	DIVERSAS	5,00		5,00		5,00		5,00		5,00	
110201	RESTITUIÇÕES	5,00		5,00		5,00		5,00		5,00	
	TOTAL	30.430.839,71		23.891.289,45	7.581.873,79	31.473.163,24	19.768.272,95	6.539.550,26	10.662.566,76	4.123.016,50	64,96

a) (11 = 7 / 3 * 100)

MUNICÍPIO DA MARINHA GRANDE

ENTIDADE

ORGÃO EXECUTIVO
Em 22 de Abril de 2008

ORGÃO DELIBERATIVO
Em 30 de Abril de 2008

[Handwritten signatures and initials]

[Handwritten signature]

DOCUMENTOS DE PRESTAÇÃO DE CONTAS 2007

Município da Marinha Grande
Câmara Municipal



RESUMO DA EXECUÇÃO DAS
GRANDES OPÇÕES DO PLANO

[Handwritten signatures and initials]

MUNICÍPIO DA MARINHA GRANDE

OBJECTIVO PROGRAMA	DESCRIÇÃO	MONTANTE PREVISTO		MONTANTE EXECUTADO		EXEC. FINAN. CEIRA ANUAL % (a)	EXEC. FINAN. CEIRA GLOBAL % (b)	
		ANOS SEQUITES		ANOS ANTERIORES				TOTAL
		ANO	TOTAL	ANOS ANTERIORES	ANO			
1.	FUNÇÕES GERAIS	1.126.605,62	1.331.852,43	268.363,23	578.234,84	846.598,07	52,91	
1.1.	SERVIÇOS GERAIS DA ADMINISTRAÇÃO PÚBLICA	750.589,95	891.089,95	78.223,95	415.546,71	493.770,66	50,94	
1.1.1.	ADMINISTRAÇÃO GERAL	750.589,95	891.089,95	78.223,95	415.546,71	493.770,66	50,94	
1.1.1.1.	TERRENOS, EDIFÍCIOS E OUTRAS CONSTRUÇÕES	200.738,54	250.738,54	47.832,04	47.189,42	95.041,46	31,83	
1.1.1.1.1.	MAQUINARIA E EQUIPAMENTO	549.851,41	90.500,00	30.371,91	368.337,29	398.729,20	66,99	
1.1.1.1.2.	SEGURANÇA E ORDEM PÚBLICAS	376.015,67	64.746,81	190.139,28	162.688,13	352.827,41	55,92	
1.2.	PROTECÇÃO CIVIL E LUTA CONTRA INCÊNDIOS	376.015,67	440.762,48	190.139,28	162.688,13	352.827,41	55,92	
1.2.1.	BOMBEIROS VOLUNTÁRIOS	101.473,00	119.561,94	18.088,94	89.848,48	89.848,48	88,54	
1.2.1.1.	PREVENÇÃO INCÊNDIOS FLORESTAIS CONCELHO M. GRANDE	274.042,67	320.700,54	190.139,28	72.839,65	262.978,93	26,58	
1.2.1.1.1.	SEGURANÇA NAS PRAIAS DO CONCELHO MARINHA GRANDE	500,00	500,00					
2.	FUNÇÕES SOCIAIS	10.012.666,10	20.009.428,43	8.937.511,64	5.765.144,92	14.702.656,56	57,58	
2.1.	EDUCAÇÃO	1.777.632,18	2.539.232,18	988.901,44	1.201.227,40	2.190.128,84	67,57	
2.1.1.	ENSINO NÃO SUPERIOR	700.429,60	808.429,60	780.042,14	278.595,31	1.058.637,45	39,77	
2.1.1.1.	ENSINO PRÉ- ESCOLAR	159.085,52	242.085,52	67.899,91	89.451,21	157.351,12	56,23	
2.1.1.1.1.	ENSINO BÁSICO	541.344,08	25.000,00	7.12.142,23	189.144,10	901.286,33	34,94	
2.1.1.1.2.	SERVIÇOS AUXILIARES DE ENSINO	1.077.202,58	1.730.802,58	208.859,30	922.632,09	1.131.491,39	85,65	
2.1.2.	BIBLIOTECAS ESCOLARES	2.985,00	2.985,00		60,73	60,73	2,03	
2.1.2.1.	BIBLIOTECAS ESCOLARES	18.825,00	18.825,00		17.175,00	17.175,00	91,24	
2.1.2.2.	AÇÃO SOCIAL ESCOLAR	417.382,00	687.382,00	75.186,51	373.875,54	449.062,05	89,58	
2.1.2.3.	OUTRAS ACTIVIDADES PEDAGÓGICO-CULTURAIS	4.635,00	4.635,00		4.616,19	4.616,19	99,59	
2.1.2.4.	DESPORTO ESCOLAR	114.000,00	203.600,00	24.651,68	100.435,00	125.086,68	88,10	
2.1.2.5.	TRANSPORTES ESCOLARES	354.419,00	648.419,00	103.969,62	326.896,11	430.865,73	92,23	
2.1.2.6.	ALIMENTAÇÃO ESCOLAR	133.426,58	133.426,58	5.051,49	70.811,82	75.863,31	53,07	
2.1.2.8.	CANTINAS ESCOLARES	31.530,00	31.530,00		28.761,70	28.761,70	91,22	
2.1.2.9.	SERVIÇOS AUXILIARES DE ENSINO	6.265,00	6.265,00		6.166,50	6.166,50	98,43	
2.2.	SERVIÇOS INDIVIDUAIS DE SAÚDE	6.265,00	6.265,00		6.166,50	6.166,50	98,43	
2.2.1.	PROMOÇÃO DA SAÚDE	132.255,00	172.255,00		114.890,06	114.890,06	86,87	
2.2.1.1.	SEGURANÇA E ACÇÃO SOCIAIS	32.300,00	32.300,00		114.890,06	114.890,06	86,87	
2.3.	ACÇÃO SOCIAL	54.425,00	94.425,00		53.804,00	53.804,00	98,86	
2.3.2.	APOIO A INFANCIA	41.025,00	41.025,00		4.000,00	4.000,00	9,75	
2.3.2.1.	APOIO A TERCEIRA IDADE	6.373.162,67	14.285.136,46	7.551.860,92	3.567.422,93	11.119.283,85	55,98	
2.3.2.2.	APOIO A DEFICIENTES	169.161,79	169.161,79	106.976,12	46.674,82	153.650,94	27,59	
2.3.2.3.	ASSISTÊNCIA E SOLIDARIEDADE SOCIAL	169.161,79	169.161,79	106.976,12	46.674,82	153.650,94	27,59	
2.3.2.4.	HABITACÃO E SERVIÇOS COLECTIVOS	1.548.245,71	5.282.575,14	1.750.184,12	590.723,31	2.340.907,43	38,15	
2.4.	HABITACÃO	287.106,97	876.006,97	28.258,83	590.723,31	28.258,83	3,13	
2.4.1.	HABITACÃO SOCIAL	1.261.138,74	4.406.568,17	1.721.925,29	590.723,31	2.312.648,60	46,84	
2.4.1.1.	ORDENAMENTO DO TERRITÓRIO	1.757.819,19	3.056.574,19	269.677,81	711.462,71	1.379.693,24	51,69	
2.4.1.1.1.	PLANOS MUNICIPAIS DE ORDENAMENTO	381.295,00	497.295,00	102.139,75	296.412,97	398.552,72	77,74	
2.4.1.1.2.	REQUALIFICAÇÃO URBANA	806.946,89	603.250,00	138.183,53	369.765,99	507.949,52	45,82	
2.4.2.	SANEAMENTO	418.050,00	902.300,00		126.936,11	126.936,11	30,36	
2.4.2.1.	SISTEMA DE DRENAGEM DE ÁGUAS RESIDUAIS	367.081,89	486.081,89	118.400,90	230.784,90	349.180,80	62,87	
2.4.2.2.	SISTEMA DE TRATAMENTO DE ÁGUAS RESIDUAIS	1.782.163,74	3.158.308,10	19.782,63	1.438.853,90	6.237.169,95	80,74	
2.4.3.	ABASTECIMENTO DE ÁGUA	986.744,00	2.362.888,36	3.383.275,97	763.638,54	4.146.914,51	77,39	
2.4.3.1.	SISTEMAS DE ABASTECIMENTO EM ALTA	795.419,74	795.419,74	1.415.040,00	675.215,36	2.090.255,44	84,89	
2.4.3.2.	SISTEMAS DE ABASTECIMENTO EM BAIXA	308.825,35	308.825,35	711.075,35	113.529,23	499.912,77	36,76	
2.4.4.	SISTEMA DE TRATAMENTO E CONTROLO QUALIDADE ÁGUA	88.325,00	5.000,00		3.011,69	16.000,71	3,56	
2.4.4.1.	RESÍDUOS SÓLIDOS	45.885,35	250.500,00		33.238,56	406.633,08	72,44	
2.4.4.2.	RECOLHA E TRANSPORTE DE RESÍDUOS SÓLIDOS	10,00	10,00					
2.4.4.3.	RECICLAGEM DE RESÍDUOS SÓLIDOS	500,00	500,00					
2.4.5.	PROTECÇÃO DO MEIO AMBIENTE CONSERVAÇÃO DA NATUREZA	8.899.120,60	18.225.711,07	8.809.125,59	5.391.465,62	14.200.591,21		
2.4.6.	HIGIENE PÚBLICA	9.326.590,47	9.326.590,47	8.899.120,60	5.391.465,62	14.200.591,21		
2.4.6.1.	CEMITÉRIOS							
2.4.6.2.	PROTECÇÃO E CONSERVAÇÃO DO PATRIMÓNIO NATURAL							
2.4.6.3.	LIMPEZA DAS PRAIAS							
2.4.6.4.	EQUIPAMENTO DIVERSO							
2.4.6.5.								

OBJECTIVO PROGRAMA	DESCRIÇÃO	MONTANTE PREVISTO		MONTANTE EXECUTADO		EXEC. FINAN CEIRA ANUAL % (a)	EXEC. FINAN CEIRA GLOBAL % (b)
		ANOS SEQUINTE	TOTAL	ANOS ANTERIORES	TOTAL		
		ANO	TOTAL	ANO	TOTAL		
	A TRANSPORTAR ...	8.899.120,60	18.225.711,07	8.809.125,59	5.391.465,62	14.200.591,21	
2.4.6.6.	MANUTENÇÃO DE PARQUES E JARDINS	89.330,00	109.030,00	396.749,28	76.476,11	76.476,11	70,14
2.5.	SERVIÇOS CULTURAIS, RECREATIVOS E RELIGIOSOS	1.723.351,25	3.006.539,79	156.932,73	875.438,03	1.272.187,31	37,38
2.5.1.	CULTURA	1.078.681,15	1.452.076,71	87.539,76	380.111,48	537.044,21	33,38
2.5.1.1.	INFRAESTRUTURAS CULTURAIS	391.063,09	608.263,66	11.537,51	24.690,03	112.229,79	6,31
2.5.1.2.	OBRAS DE ARTE E EQUIPAMENTOS CULTURAIS	105.244,73	105.244,73	17.538,92	17.538,92	29.076,43	16,66
2.5.1.3.	ACTOS CULTURAIS	419.082,91	535.836,91	57.835,46	235.539,08	293.394,94	24,90
2.5.1.4.	APOIO A ORGANIZAÇÕES PROMOTORAS DA CULTURA	67.589,92	107.030,91	43.399,53	58.943,92	58.943,92	87,21
2.5.1.5.	GEMINAÇÕES	95.700,50	95.700,50	239.816,55	43.399,53	43.399,53	45,35
2.5.2.	DESPORTO, RECREIO E LAZER	612.769,50	1.522.562,48	112.607,92	464.426,55	704.243,10	73,79
2.5.2.1.	INFRAESTRUTURAS DESPORTIVAS	118.346,00	662.546,00	39.532,50	48.166,05	160.773,97	40,70
2.5.2.2.	PARQUE MUNICIPAL DE EXPOSIÇÕES	29.532,50	29.532,50	5.743,73	9.826,24	39.532,50	57,24
2.5.2.3.	INFRAESTRUTURAS DE RECREIO E LAZER	10.500,00	10.500,00	68.972,40	31.895,74	15.569,97	93,58
2.5.2.4.	EQUIPAMENTOS DESPORTIVOS	56.496,00	56.496,00	12.960,00	239.577,23	308.549,63	96,51
2.5.2.6.	FOMENTO E PROMOÇÃO DA PRÁTICA DESPORTIVA	248.253,00	357.407,80	37.019,29	97.942,00	97.942,00	87,32
2.5.2.7.	Ocupação de tempos livres recreio e lazer	37.480,00	43.960,00	30.900,00	30.900,00	30.900,00	96,86
2.5.2.8.	APOIO A ORGANIZAÇÕES PROMOTORAS DO DESPORTO RECREIO	112.162,00	362.120,18	7.500,00	7.500,00	7.500,00	100,00
2.5.3.	OUTRAS ACTIVIDADES CÍVICAS E RELIGIOSAS	31.900,60	31.900,60	23.400,00	23.400,00	23.400,00	95,90
2.5.3.1.	ORGANIZAÇÕES RELIGIOSAS	7.500,00	7.500,00	5.802.468,47	2.368.432,93	8.170.901,40	37,76
2.5.3.2.	ORGANIZAÇÕES CÍVICAS DIVERSAS	24.400,60	24.400,60	1.349.754,60	342.440,98	1.692.195,58	23,33
3.	FUNÇÕES ECONÓMICAS	1.490.000,00	1.778.235,00	1.349.754,60	342.440,98	1.692.195,58	24,89
3.2.	INDÚSTRIA E ENERGIA	1.376.000,00	1.664.235,00	1.349.754,60	342.440,98	1.692.195,58	56,34
3.2.1.	PARQUES INDUSTRIAIS	114.000,00	114.000,00	4.059.175,62	5.149,10	5.149,10	4,32
3.2.2.	TRANSPORTES E COMUNICAÇÕES	3.352.192,10	11.172.037,10	4.059.175,62	1.651.938,22	5.711.113,84	49,28
3.3.	TRANSPORTES ROBOVIÁRIOS	3.352.192,10	11.172.037,10	4.047.503,75	1.651.938,22	5.699.441,97	49,55
3.3.1.	REDE VIÁRIA E SINALIZAÇÃO	3.334.085,72	11.133.930,72	11.309,64	11.309,64	11.309,64	39,20
3.3.1.1.	PARQUES DE ESTACIONAMENTO	18.106,38	18.106,38	368.904,63	368.904,63	762.442,88	25,78
3.3.1.2.	COMÉRCIO E TURISMO	1.430.789,34	8.098.735,32	393.538,25	357.421,72	750.959,97	25,25
3.4.	MERCADOS E FEIRAS	1.415.789,34	8.083.735,32	282.228,61	40.000,00	322.228,61	58,98
3.4.1.	COMÉRCIO	67.819,34	6.731.515,32	111.309,64	317.421,72	428.731,36	23,55
3.4.1.1.	MERCADOS MUNICIPAIS	1.347.970,00	4.250,00	15.000,00	11.482,91	11.482,91	76,55
3.4.1.2.	TURISMO	15.000,00	15.000,00	3.000,00	3.000,00	3.000,00	95,69
3.4.2.	INFRAESTRUTURAS	3.000,00	3.000,00	12.000,00	11.482,91	11.482,91	84,22
3.4.2.1.	PROMOÇÃO DO CONCELHO	12.000,00	12.000,00	2.204.620,55	1.856.806,46	1.856.806,46	86,81
3.4.2.2.	OUTRAS FUNÇÕES	2.138.833,01	65.787,54	1.315.845,00	1.263.328,51	1.263.328,51	96,01
4.	OPERAÇÕES DA DIVIDA AUTARQUICA	1.315.845,00	1.315.845,00	1.315.845,00	1.263.328,51	1.263.328,51	96,01
4.1.	EMPRESTIMOS	1.315.845,00	1.315.845,00	1.315.845,00	1.263.328,51	1.263.328,51	96,01
4.1.1.	EMPRESTIMOS MEDIO LONGO PRAZO	615.392,28	615.392,28	65.787,54	385.882,22	385.882,22	62,71
4.1.1.1.	TRANSFERÊNCIAS ENTRE ADMINISTRAÇÕES	199.599,72	222.869,58	23.269,86	193.763,96	193.763,96	97,08
4.2.	JUNTA DE FREGUESIA DA MARINHA GRANDE	279.051,42	306.733,99	27.682,57	109.495,26	109.495,26	39,24
4.2.1.	JUNTA DE FREGUESIA DE VIEIRA DE LEIRIA	59.416,14	74.251,25	14.835,11	55.831,25	55.831,25	93,97
4.2.2.	JUNTA DE FREGUESIA DA MOITA	3.710,00	3.710,00	3.168,94	3.168,94	3.168,94	85,42
4.2.3.	ASSOCIAÇÃO MUNICIPIOS ALTA ESTREMADURA	73.615,00	73.615,00	23.622,81	23.622,81	23.622,81	32,09
4.2.4.	AREA METROPOLITANA DE LEIRIA	207.595,73	207.595,73	207.595,73	207.595,73	207.595,73	100,00
4.2.5.	DIVERSAS NÃO ESPECIFICADAS	207.595,73	207.595,73	207.595,73	207.595,73	207.595,73	100,00
4.3.	EMPRESAS MUNICIPAIS	19.551.086,17	44.594.908,83	15.008.343,34	10.568.619,15	25.576.962,49	54,06
4.3.2.	TOTAL GERAL						42,91

Handwritten initials and marks at the top right of the page.

Handwritten signature or stamp in the bottom right area.

Anotações

- a) Execução Financeira Anual = (Executado no Ano * 100) / Previsto no Ano
- b) Execução Financeira Global = (Total Executado * 100) / (Realizado em Anos Anteriores + Total Previsto)

DOCUMENTOS DE PRESTAÇÃO DE CONTAS 2007

Município da Marinha Grande
Câmara Municipal



EXECUÇÃO DO PLANO PLURIANUAL
DE INVESTIMENTOS

A handwritten signature in the top right corner of the page.

A cluster of handwritten signatures in the bottom right corner of the page.

OBJECTIVO	CÓDIGO DA CLASSIFIC. ECONÓMICA	CÓDIGO/ANO/TIPO/NÚMERO DO PROJ. ACCÃO	DESCRIÇÃO	FORMA DE REALIZAÇÃO	FONTE DE FINANCIAMENTO		DATAS		MONTANTE PREVISTO		MONTANTE EXECUTADO		EXEC. FINAN. CETRA ANUAL % (a)	EXEC. FINAN. CETRA GLOBAL % (b)		
					AC	AA	FC	FIN	ANO	ANDS SEQUENTES	TOTAL	ANOS ANTERIORES			ANO	TOTAL
1.1.1.1.1.1.1.	0401/07010301	2004 1 1	FUNÇÕES GERAIS DA ADMINISTRAÇÃO PÚBLICA	EMPREITADA				2004/01/01	2007/12/31	798.771,90	90.500,00	889.271,90	411.271,49	666.381,06	51,49	58,23
	0101	2004 1 1	SERVIÇOS GERAIS DA ADMINISTRAÇÃO GERAL	EMPREITADA						720.779,95	90.500,00	811.279,95	392.895,51	471.119,48	54,51	52,96
	02	2005 1 3	TERRENOS, EDIFÍCIOS E OUTRAS CONSTRUÇÕES	EMPREITADA						720.779,95	90.500,00	811.279,95	392.895,51	471.119,48	54,51	52,96
	0201	2005 1 3	TERRENOS, EDIFÍCIOS E OUTRAS CONSTRUÇÕES	EMPREITADA						170.928,54		170.928,54	24.538,22	72.300,28	14,36	33,09
	0202	2006 1 5	REMODELACAO DO EX-EDIFICIO DA GMR	EMPREITADA						10.840,00		10.840,00	36.461,23	99,77	99,93	
	0203	2006 1 5	EDIFÍCIOS CAMARARIOS	EMPREITADA						10.840,00		10.840,00	36.461,23	99,77	99,93	
	0204	2007 1 7	REMODELACAO DO EDIFICIO DA ANTIGA CENTRAL ELECTRICA EM S. PEDRO MOEL	EMPREITADA						7.383,54		7.383,54	10.815,00	99,77	75,05	
	0205	2007 1 7	REMODELACAO DO EDIFICIO DA ANTIGA CENTRAL ELECTRICA EM S. PEDRO MOEL	EMPREITADA						500,00		500,00	22.205,79	99,77	75,05	
	0206	2007 1 7	REMODELACAO DO EDIFICIO DA ANTIGA CENTRAL ELECTRICA EM S. PEDRO MOEL	EMPREITADA						500,00		500,00	22.205,79	99,77	75,05	
	0207	2007 1 7	REMODELACAO DO EDIFICIO DA ANTIGA CENTRAL ELECTRICA EM S. PEDRO MOEL	EMPREITADA						6.383,54		6.383,54	22.205,79	99,77	75,05	
	0208	2007 1 7	REMODELACAO DO EDIFICIO DA ANTIGA CENTRAL ELECTRICA EM S. PEDRO MOEL	EMPREITADA						2.500,00		2.500,00	22.205,79	99,77	75,05	
	0209	2007 1 7	REMODELACAO DO EDIFICIO DA ANTIGA CENTRAL ELECTRICA EM S. PEDRO MOEL	EMPREITADA						16.190,00		16.190,00	5.086,40	5.086,40	31,42	31,42
	0210	2007 1 7	REMODELACAO DO EDIFICIO DA ANTIGA CENTRAL ELECTRICA EM S. PEDRO MOEL	EMPREITADA						16.190,00		16.190,00	5.086,40	5.086,40	31,42	31,42
	0211	2007 1 7	REMODELACAO DO EDIFICIO DA ANTIGA CENTRAL ELECTRICA EM S. PEDRO MOEL	EMPREITADA						50,00		50,00	8.656,82	6,44	6,44	
	0212	2007 1 7	REMODELACAO DO EDIFICIO DA ANTIGA CENTRAL ELECTRICA EM S. PEDRO MOEL	EMPREITADA						134.015,00		134.015,00	8.656,82	8.656,82	6,44	6,44
	0213	2007 1 7	REMODELACAO DO EDIFICIO DA ANTIGA CENTRAL ELECTRICA EM S. PEDRO MOEL	EMPREITADA						15.600,00		15.600,00	8.656,82	8.656,82	6,44	6,44
	0214	2007 1 7	REMODELACAO DO EDIFICIO DA ANTIGA CENTRAL ELECTRICA EM S. PEDRO MOEL	EMPREITADA						1.100,00		1.100,00	8.656,82	8.656,82	6,44	6,44
1.1.1.3.	0401/07010307	2007 1 5	EXECUCAO DE NOVOS SANITARIOS PUBLICOS EM SAO PEDRO DE MOEL	EMPREITADA				2007/03/01	2007/05/31	9.384,00		9.384,00	8.656,82	8.656,82	92,04	92,04
	0401/07010307	2007 1 6	REMODELACAO DOS SANITARIOS/BALNEARIOS PUBLICOS DA PRAIA DA VIEIRA	EMPREITADA				2007/03/01	2007/06/30	44.968,00		44.968,00	8.656,82	8.656,82	92,04	92,04
	0401/07010301	2007 1 7	REMODELACAO E BENEFICACAO EM OUTROS EDIFICIOS MUNICIPAIS	EMPREITADA				2007/01/01	2007/12/31	62.963,00		62.963,00	368.357,29	398.729,28	66,99	59,45
	0101	2006 1 8	MAQUINARIA E EQUIPAMENTO	EMPREITADA						549.851,41	90.500,00	640.351,41	368.357,29	92.735,21	79,49	85,21
	0102	2006 1 8	EQUIPAMENTO BASICO, ADMINISTRATIVO, INFORMATICO E OUTROS	EMPREITADA						78.456,40		78.456,40	368.357,29	92.735,21	79,49	85,21
	0103	2006 1 8	REPARACAO DE EQUIPAMENTO ADMINISTRATIVO-COMPUTADORES, IMPRESSORAS E OUTRO HARDWARE	EMPREITADA						52.404,03		52.404,03	368.357,29	92.735,21	79,49	85,21
	0104	2006 1 8	REPARACAO DE EQUIPAMENTO ADMINISTRATIVO-COMPUTADORES, IMPRESSORAS E OUTRO HARDWARE	EMPREITADA						24.535,97		24.535,97	368.357,29	92.735,21	79,49	85,21
	0105	2006 1 8	REPARACAO DE EQUIPAMENTO ADMINISTRATIVO-COMPUTADORES, IMPRESSORAS E OUTRO HARDWARE	EMPREITADA						1.016,40		1.016,40	368.357,29	92.735,21	79,49	85,21
	0106	2006 1 8	REPARACAO DE EQUIPAMENTO ADMINISTRATIVO-COMPUTADORES, IMPRESSORAS E OUTRO HARDWARE	EMPREITADA						590,00		590,00	368.357,29	92.735,21	79,49	85,21
	03	2006 1 8	REPARACAO DE EQUIPAMENTO ADMINISTRATIVO-COMPUTADORES, IMPRESSORAS E OUTRO HARDWARE	EMPREITADA						146.585,01		146.585,01	368.357,29	92.735,21	79,49	85,21
	0301	2006 1 16	REPARACAO DE EQUIPAMENTO ADMINISTRATIVO-COMPUTADORES, IMPRESSORAS E OUTRO HARDWARE	EMPREITADA						10.725,44		10.725,44	368.357,29	92.735,21	79,49	85,21
	0302	2006 1 17	REPARACAO DE EQUIPAMENTO ADMINISTRATIVO-COMPUTADORES, IMPRESSORAS E OUTRO HARDWARE	EMPREITADA						9.680,00		9.680,00	368.357,29	92.735,21	79,49	85,21
	0303	2006 1 18	REPARACAO DE EQUIPAMENTO ADMINISTRATIVO-COMPUTADORES, IMPRESSORAS E OUTRO HARDWARE	EMPREITADA						49.470,00		49.470,00	368.357,29	92.735,21	79,49	85,21
	0304	2006 1 19	REPARACAO DE EQUIPAMENTO ADMINISTRATIVO-COMPUTADORES, IMPRESSORAS E OUTRO HARDWARE	EMPREITADA						6.289,29		6.289,29	368.357,29	92.735,21	79,49	85,21
	0304	2006 1 19	REPARACAO DE EQUIPAMENTO ADMINISTRATIVO-COMPUTADORES, IMPRESSORAS E OUTRO HARDWARE	EMPREITADA						6.284,29		6.284,29	368.357,29	92.735,21	79,49	85,21
	0305	2006 1 20	REPARACAO DE EQUIPAMENTO ADMINISTRATIVO-COMPUTADORES, IMPRESSORAS E OUTRO HARDWARE	EMPREITADA						5,00		5,00	368.357,29	92.735,21	79,49	85,21
	0305	2006 1 20	REPARACAO DE EQUIPAMENTO ADMINISTRATIVO-COMPUTADORES, IMPRESSORAS E OUTRO HARDWARE	EMPREITADA						33.095,00		33.095,00	368.357,29	92.735,21	79,49	85,21
0305	2006 1 20	REPARACAO DE EQUIPAMENTO ADMINISTRATIVO-COMPUTADORES, IMPRESSORAS E OUTRO HARDWARE	EMPREITADA						29.465,00		29.465,00	368.357,29	92.735,21	79,49	85,21	
0305	2006 1 20	REPARACAO DE EQUIPAMENTO ADMINISTRATIVO-COMPUTADORES, IMPRESSORAS E OUTRO HARDWARE	EMPREITADA						3.630,00		3.630,00	368.357,29	92.735,21	79,49	85,21	
0306	2006 1 21	REPARACAO DE EQUIPAMENTO ADMINISTRATIVO-COMPUTADORES, IMPRESSORAS E OUTRO HARDWARE	EMPREITADA						9.680,00		9.680,00	368.357,29	92.735,21	79,49	85,21	
0307	2006 1 22	REPARACAO DE EQUIPAMENTO ADMINISTRATIVO-COMPUTADORES, IMPRESSORAS E OUTRO HARDWARE	EMPREITADA						5,00		5,00	368.357,29	92.735,21	79,49	85,21	
0308	2006 1 23	REPARACAO DE EQUIPAMENTO ADMINISTRATIVO-COMPUTADORES, IMPRESSORAS E OUTRO HARDWARE	EMPREITADA						27.640,28		27.640,28	368.357,29	92.735,21	79,49	85,21	
04	2006 1 25	REPARACAO DE EQUIPAMENTO ADMINISTRATIVO-COMPUTADORES, IMPRESSORAS E OUTRO HARDWARE	EMPREITADA						11.500,00		11.500,00	368.357,29	92.735,21	79,49	85,21	
0403	2006 1 25	REPARACAO DE EQUIPAMENTO ADMINISTRATIVO-COMPUTADORES, IMPRESSORAS E OUTRO HARDWARE	EMPREITADA						11.500,00		11.500,00	368.357,29	92.735,21	79,49	85,21	
0403	2006 1 25	REPARACAO DE EQUIPAMENTO ADMINISTRATIVO-COMPUTADORES, IMPRESSORAS E OUTRO HARDWARE	EMPREITADA						7.000,00		7.000,00	368.357,29	92.735,21	79,49	85,21	
0403	2006 1 25	REPARACAO DE EQUIPAMENTO ADMINISTRATIVO-COMPUTADORES, IMPRESSORAS E OUTRO HARDWARE	EMPREITADA						4.500,00		4.500,00	368.357,29	92.735,21	79,49	85,21	
01	2007 1 8	REPARACAO DE EQUIPAMENTO ADMINISTRATIVO-COMPUTADORES, IMPRESSORAS E OUTRO HARDWARE	EMPREITADA						166.630,00		166.630,00	368.357,29	92.735,21	79,49	85,21	
0101	2007 1 8	REPARACAO DE EQUIPAMENTO ADMINISTRATIVO-COMPUTADORES, IMPRESSORAS E OUTRO HARDWARE	EMPREITADA						32.000,00		32.000,00	368.357,29	92.735,21	79,49	85,21	
A TRANSPORTAR ...										439.469,95	50.000,00	489.469,95	259.029,34	337.253,29		

Handwritten signature/initials

Handwritten signature/initials

OBJECTIVO	CÓDIGO DA CLASSIFIC. ECONOMICA	CÓDIGO/ANO/TIPO/NUMERO DO PROJ. ACÇÃO	DESCRIÇÃO	FORMA DE REALIZAÇÃO	FONTE DE FINANCIAMENTO			DATAS		MONTANTE PREVISTO			MONTANTE EXECUTADO			EXEC. FINAN. CEEBRA ANUAL % (a)	EXEC. FINAN. CEEBRA GLOBAL % (b)
					AC	AA	FC	INICIO	FIM	ANO	ANOS SEQUITES	TOTAL	ANOS ANTERIORES	ANO	TOTAL		
			A TRANSPORTAR ...				439.469,95			489.469,95		78.223,95	259.029,34	337.253,29			
	0103/070110	2007 I 9	ADQUIÇÃO E GRANDE REPARAÇÃO DE EQUIPAMENTO BÁSICO PARA OS SERVIÇOS COMARCIAIS	OUTRA			65.000,00	2007/01/01	2007/12/31				48.653,50	74,85	74,85		
	0103	2007 I 10	ADQUIÇÃO E GRANDE REPARAÇÃO DE COMPUTADORES, IMPRESSORAS, OUTRA HARDWARE, SOFTWARE - GTO	OUTRA			58.745,00	2007/01/01	2007/12/31				26.327,98	44,82	44,82		
	0103/070107	2007 I 10					10.000,00						1.027,29	10,27			
	0103/070108	2007 I 10					25.400,00						21.034,97	82,81			
	0103/070109	2007 I 10					13.345,00						1.075,69	8,06			
	0103/070110	2007 I 10					10.000,00						3.190,03	31,90			
	0103/070111	2007 I 11	ADQUIÇÃO E GRANDES REPARAÇÕES DE OUTROS INVESTIMENTOS	OUTRA			5.500,00	2007/01/01	2007/12/31				4.363,83	79,34	79,34		
	0103/070112	2007 I 12	ADQUIÇÃO E GRANDES REPARAÇÕES DE EQUIPAMENTO PARA O GABINETE DO SIC	OUTRA			5.385,00										
	0105/070108	2007 I 12					2.865,00										
	0105/070110	2007 I 12					2.520,00										
	02	2007 I 13	FERRAMENTAS E UTENSÍLIOS	OUTRA			5.300,00	2007/01/01	2007/12/31				5.213,07	98,36	98,36		
	0301	2007 I 13	ADQUIÇÃO E GRANDES REPARAÇÕES DE FERRAMENTAS E UTENSÍLIOS	OUTRA			5.300,00						5.213,07	98,36	98,36		
	0301	2007 I 14	ADQUIÇÃO DE EQUIPAMENTO DIVERSO - DATAL	OUTRA			141.580,00	2007/01/01	2010/12/31				49.307,79	34,88	34,88		
	0303	2007 I 16	ADQUIÇÃO E GRANDE REPARAÇÃO DE EQUIPAMENTO DE TRANSPORTE	OUTRA			45.000,00						42.840,87	95,20	95,20		
	0404/070106	2007 I 14	ADQUIÇÃO DE EQUIPAMENTO BÁSICO PARA OFICINAS	OUTRA			7.880,00	2007/01/01	2007/12/31				6.466,92	82,07	82,07		
	0404/070205	2007 I 14	RETOBNO DAS 17 VIZINHAS DE MERCADORIAS CEDIAS A TUMG	OUTRA			75.000,00										
	0404/070110	2007 I 15	SEGURANÇA E ORDEN PÚBLICAS	OUTRA			77.991,95	2007/01/01	2007/12/31				18.375,98	23,56	23,56		
	0404/070110	2007 I 16	PROTEÇÃO CIVIL E LUTA CONTRA INCÊNDIOS	OUTRA			77.991,95						18.375,98	23,56	23,56		
1.2.		2002	PLANO MUNICIPAL INTERVENÇÃO FLORESTAL	OUTRA			77.491,95						18.375,98	23,56	23,56		
1.2.1.		2002	PLANO MUNICIPAL INTERVENÇÃO FLORESTAL	OUTRA			24.123,48						18.375,98	76,17	76,17		
1.2.1.1.		2002	ACTUALIZ. ESTUDIOS PREVIOS CAUSAS INCENDIO	OUTRA			24.123,48	2002/01/01	2007/12/31				18.375,98	76,17	76,17		
1.2.1.1.2.		2005	CANDIDATURA AO PLANO ORIENTADOR DE PREVENÇÃO DO CONCELHO DA MAXIMINA GRANDE	OUTRA			48.868,47	2005/06/30	2007/12/31				61.280,67	55,63	55,63		
	0103/070115	2005 I 152					48.868,47						61.280,67	55,63	55,63		
	0201	2005 I 249	CENTRAL MUNICIPAL DE COMUNICAÇÕES E OPERAÇÕES	OUTRA			38.006,38										
	0201	2005 I 249	ADQUIÇÃO DE EQUIPAMENTO PARA CENTRAL MUNICIPAL DE COMUNICAÇÕES E OPERAÇÕES	OUTRA			10.862,09										
	0201	2005 I 249					4.500,00	2006/05/01	2007/12/31				4.500,00				
	0201	2006 I 194					4.500,00						4.500,00				
	0201	2006 I 194					4.000,00										
	0201	2006 I 194					500,00										
	0201	2006 I 194					500,00										
1.2.1.1.3.		2007	SEGURANÇA NAS PRAIAS DO CONCELHO MAXIMINA GRANDE	OUTRA			5.464.674,43	2007/01/01	2008/08/31				2.100.456,23	38,44	33,98		
	0103/070108	2007 I 142	ADQUIÇÃO DE EQUIPAMENTO NO ÂMBITO DA SEGURANÇA DAS PRAIAS DO CONCELHO	OUTRA			765.006,18						5.371.442,23	38,44	33,98		
	0103/070110	2007 I 142	FUNÇÕES SOCIAIS	OUTRA			646.479,60						281.894,03	36,85	65,31		
	0103/070110	2007 I 142	EDUCAÇÃO	OUTRA			148.380,52						225.114,30	34,82	66,58		
	0103/070110	2007 I 142	ENSINO NÃO SUPERIOR	OUTRA			5.000,00						79.164,60	53,35	50,49		
	0103/070110	2007 I 142	ENSINO PRE-ESCOLAR	OUTRA			5.000,00										
	0103/070110	2007 I 142	TERRENOS, EDIFÍCIOS E OUTRAS CONSTRUÇÕES	EMPREITADA			5.000,00	2003/01/01	2008/08/31				11.847,43	52,76	52,76		
	0103/070110	2007 I 142	CONST. NOVO COMPLEXO PRE-FERREIHEIRA	EMPREITADA			22.670,00						11.847,43	52,76	52,76		
	0103/070110	2007 I 142	TERRENOS, EDIFÍCIOS E OUTRAS CONSTRUÇÕES	EMPREITADA			22.670,00										
	0103/070110	2007 I 142	OBRAS DE REMODELAÇÃO DO JARDIM DE INFANCIA DA VARZEIA-SUBSTITUIÇÃO DA COBERTURA	EMPREITADA			49.600,00						32.609,45	65,74	85,54		
	0103/070110	2007 I 142	TERRENOS, EDIFÍCIOS E OUTRAS CONSTRUÇÕES	EMPREITADA			7.000,00						687,28	9,82	9,82		
	0103/070110	2007 I 142	ELABORAÇÃO DE PROJECTO PARA JARDIM DE INFANCIA NA BOAVISTA	EMPREITADA			6.600,00	2005/01/01	2007/06/30				633,40	9,90	9,90		
	0103/070110	2007 I 142	ELABORAÇÃO DE PROJECTO PARA JARDIM DE INFANCIA NA AMIEIRINHA	EMPREITADA			6.600,00	2005/01/01	2007/06/31								
			A TRANSPORTAR ...				840.041,90					255.109,57	424.459,60	679.569,17			

Handwritten initials/signature in the top right corner.

Handwritten signatures and initials at the bottom right of the page.

OBJECTIVO	CÓDIGO DA CLASSIFIC. ECONÓMICA	CÓDIGO/ANO/TIPO/NÚMERO DO PROJ. ACÇÃO	DESCRIÇÃO	FORMA DE REALIZAÇÃO	FONTE DE FINANCIAMENTO			DATAS		MONTANTE PREVISTO			MONTANTE EXECUTADO			EXEC. FINAN. ANUAL (% (a))	EXEC. FINAN. CEBRA GLOBAL (% (b))
					AC	AA	FC	INICIO	FIM	ANO	ANOS SEQUINTE	TOTAL	ANOS ANTERIORES	ANO	TOTAL		
			A TRANSPORTAR ...														
	06/07010305	2005 I 37	GRANDES REPARAÇÕES NO JARDIM DE INFÂNCIA DE CASAL DO MALTA (PINTURA EXTERIOR, SUBST. CALXILHARIA E COBERTURA E OUTROS)	EMPREITADA			2005/01/01	2007/12/31	36.000,00		67.899,91	31.268,77	99.168,68	86,86	95,45		
	02	2006	MAQUILHARIA E EQUIPAMENTO	EMPREITADA					16.740,52		14.795,73	14.795,73	14.795,73	88,38	88,38		
	0203	2006 I 201	APERTECAMENTO INFORMÁTICO DAS ESCOLAS DO ENSINO PRÉ-ESCOLAR/OUTRA DO CONCELHO DA MARINHA GRANDE	OUTRA	61,0		2006/07/01	2007/12/31	16.740,52		4.261,50	4.261,50	4.261,50	25,45	25,45		
	06/070108	2006 I 201	TERRENOS, EDIFÍCIOS E OUTRAS CONSTRUÇÕES	EMPREITADA					2.776,52		2.776,52	2.776,52	2.776,52	99,92	99,92		
	0203	2006 I 201	GRANDES REPARAÇÕES NO JARDIM DE INFÂNCIA DA PRAIA DA VIEIRA (PINTURA EXTERIOR, SUBST. CALXILHARIA E COBERTURA E OUTROS)	EMPREITADA					13.962,00		13.962,00	13.962,00	13.962,00	86,09	86,09		
	01	2007	TERRENOS, EDIFÍCIOS E OUTRAS CONSTRUÇÕES	EMPREITADA					26.370,00		26.370,00	26.370,00	26.370,00	100,00	100,00		
	0401/07010305	2007 I 37	OBRAS DE AMPLIAÇÃO DO JARDIM DE INFÂNCIA DA PRAIA DA VIEIRA	EMPREITADA			2007/07/01	2007/09/30	5.000,00		895,40	895,40	895,40	9,95	9,95		
	0401/07010305	2007 I 38	ELABORAÇÃO DO PROJECTO DO JARDIM INFÂNCIA DA VARZEA	EMPREITADA			2007/02/01	2007/06/30	9.000,00								
	0401/07010305	2007 I 39	EXECUÇÃO DE ARRANJOS EXTERIORES DO JI DOS PILAROS 2	EMPREITADA			2007/07/01	2007/09/30	500,00								
	0401/07010305	2007 I 20	EXECUÇÃO DE ARRANJOS EXTERIORES DO JI DOS OUTEIROS	EMPREITADA			2007/07/01	2007/09/30	8.000,00								
	0401/07010305	2007 I 21	OBRAS DE REMODELAÇÃO E GRANDES REPARAÇÕES EM EDIFÍCIOS DE JARDINS DE INFÂNCIA	EMPREITADA			2007/01/01	2007/12/31	3.870,00		3.366,10	3.366,10	3.366,10	86,98	86,98		
	02	2007	MAQUILHARIA E EQUIPAMENTO	OUTRA					28.000,00		15.650,69	15.650,69	15.650,69	55,90	55,90		
	0201	2007 I 22	AQUISIÇÃO DE EQUIPAMENTO BI-HORARIO	OUTRA			2007/05/01	2007/07/31	2.000,00		774,40	774,40	774,40	38,72	38,72		
	0202	2007 I 23	AQUISIÇÃO E GRANDES REPARAÇÕES DE MOBILIÁRIO, EQUIPAMENTO DE RECREIO, EQUIPAMENTO DE AQUECIMENTO, MATERIAL DIDACTICO E OUTROS	OUTRA			2007/01/01	2007/12/31	26.000,00		14.876,29	14.876,29	14.876,29	57,22	57,22		
	0202	2007 I 23	TERRENOS, EDIFÍCIOS E OUTRAS CONSTRUÇÕES	EMPREITADA					20.000,00		11.130,61	11.130,61	11.130,61	55,65	55,65		
	06/070110	2007 I 23	OBRAS DE AMPLIAÇÃO NA ESCOLA DA COMEIRA	EMPREITADA					6.000,00		3.745,68	3.745,68	3.745,68	62,43	62,43		
	06/070115	2007 I 23	TERRENOS, EDIFÍCIOS E OUTRAS CONSTRUÇÕES	EMPREITADA					498.099,08		695.834,23	695.834,23	695.834,23	139,51	139,51		
2.1.1.2.	06/07010305	2001	ENSIÑO BÁSICO	EMPREITADA					38.900,00		516.791,70	516.791,70	516.791,70	132,84	132,84		
	0101	2001 I 33	TERRENOS, EDIFÍCIOS E OUTRAS CONSTRUÇÕES	EMPREITADA			2001/06/01	2007/09/30	2.900,00		281.969,24	281.969,24	281.969,24	97,23	97,23		
	0114	2002 I 39	OBRAS NA E.B. DA MOUTA	EMPREITADA			2002/05/01	2007/03/31	36.000,00		234.767,75	234.767,75	234.767,75	65,21	65,21		
	01	2004	TERRENOS, EDIFÍCIOS E OUTRAS CONSTRUÇÕES	EMPREITADA					2.460,00		144.833,30	144.833,30	144.833,30	58,83	58,83		
	0101	2004 I 69	OBRAS NA ESCOLA BÁSICA DO ENGENHO-CANTINA E SALA POLIVALENTE	EMPREITADA			2004/01/01	2007/03/31	2.460,00		144.833,30	144.833,30	144.833,30	58,83	58,83		
	01	2005	TERRENOS, EDIFÍCIOS E OUTRAS CONSTRUÇÕES	EMPREITADA					62.945,50		27.465,32	27.465,32	27.465,32	43,63	43,63		
	06/07010305	2005 I 42	GRANDES REPARAÇÕES NA ESCOLA E.B. JOÃO BEARE (PINTURA EXTERIOR, SUBSTITUIÇÃO DA COBERTURA E OUTROS)	EMPREITADA			2005/01/01	2007/09/30	30.000,00		10.999,35	10.999,35	10.999,35	36,66	36,66		
	0104	2005 I 45	GRANDES REPARAÇÕES NA ESCOLA E.B. DE PICASSINOS-EDIF.1	EMPREITADA			2005/01/01	2007/09/30	14.000,00		101,71	101,71	101,71	0,72	0,72		
	0105	2005 I 46	GRANDES REPARAÇÕES NA ESCOLA E.B. DA PRAIA DA VIEIRA (SUBSTITUIÇÃO DA CALXILHARIA, FECHO DO TELHEIRO POSTERIOR E OUTROS)	EMPREITADA			2005/01/01	2007/09/30	5.250,00		6.507,38	6.507,38	6.507,38	123,95	123,95		
	0401/07010305	2005 I 47	GRANDES REPARAÇÕES NA ESCOLA E.B. ANTONIO VITORINO (SUBSTITUIÇÃO DE CALXILHARIA E OUTROS)	EMPREITADA			2005/01/01	2007/09/30	13.195,50		9.796,88	9.796,88	9.796,88	74,31	74,31		
	0308	2005 I 49	GRANDES REPARAÇÕES NA ESCOLA E.B. GARCIA (SUBSTITUIÇÃO DE CALXILHARIA E OUTROS)	EMPREITADA			2005/01/01	2007/09/30	500,00		478,17	478,17	478,17	95,63	95,63		
	01	2006	TERRENOS, EDIFÍCIOS E OUTRAS CONSTRUÇÕES	EMPREITADA					290.000,00		3.738,98	3.738,98	3.738,98	1,29	1,29		
	0101	2006 I 30	OBRAS DE AMPLIAÇÃO NA ESCOLA DAS TRUPEAS-CANTINA E SALAS DE AULA	EMPREITADA			2006/05/01	2007/08/31	290.000,00		3.738,98	3.738,98	3.738,98	1,29	1,29		
	02	2006	MAQUILHARIA E EQUIPAMENTO	OUTRA					2.553,58		3.120,72	3.120,72	3.120,72	122,18	122,18		
	0201	2006 I 32	AQUISIÇÃO E GRANDES REPARAÇÕES DE MOBILIÁRIO, EQUIPAMENTO DE RECREIO, EQUIPAMENTO DE AQUECIMENTO, MATERIAL DIDACTICO E OUTROS	OUTRA			2006/01/04	2007/03/01	2.553,58		2.553,58	2.553,58	2.553,58	100,00	100,00		
	0201	2006 I 32	TERRENOS, EDIFÍCIOS E OUTRAS CONSTRUÇÕES	EMPREITADA					310,00		310,00	310,00	310,00	100,00	100,00		
	01	2007	TERRENOS, EDIFÍCIOS E OUTRAS CONSTRUÇÕES	EMPREITADA					52.740,00		2.243,58	2.243,58	2.243,58	4,25	4,25		
	0401/07010305	2007 I 24	ELABORAÇÃO DE PROJECTO PARA NOVAS SALAS NA EB DA FONTE SANTA	EMPREITADA			2007/04/01	2007/08/31	5.000,00		5.000,00	5.000,00	5.000,00	100,00	100,00		
	0401/07010305	2007 I 25	ELABORAÇÃO DE PROJECTO PARA NOVAS SALAS NA EB DO PERO NETO	EMPREITADA			2007/03/01	2007/07/31	5.000,00		5.000,00	5.000,00	5.000,00	100,00	100,00		
	0401/07010305	2007 I 26	ELABORAÇÃO DE PROJECTO PARA SALA POLIVALENTE NA ESCOLA EB DA ALBERGARIA	EMPREITADA			2007/05/01	2007/09/30	1.000,00		1.000,00	1.000,00	1.000,00	100,00	100,00		
			A TRANSPORTAR ...						1.530.311,50		1.018.843,71	617.789,57	1.636.633,28	107,57	107,57		

(Handwritten signatures and initials)

OBJECTIVO	CÓDIGO DA CLASSIFIC. ECONÓMICA	CÓDIGO/ANO/TIPO/NÚMERO DO PROJ. ACÇÃO	DESCRIÇÃO	FORMA DE REALIZAÇÃO	FONTE DE FINANCIAMENTO			DATAS		MONTANTE PREVISTO			MONTANTE EXECUTADO			EXEC. FINAN. ANUAL % (a)	EXEC. FINAN. CETRA ANUAL % (b)	EXEC. GLOBAL % (c)
					AC	AA	FC	INICIO	FIM	ANO	AMOS SEQUENTES	TOTAL	AMOS ANTERIORES	ANO	TOTAL			
					A TRANSPORTAR ...			A TRANSPORTAR ...			A TRANSPORTAR ...			A TRANSPORTAR ...				
2.4. 2.4.1. 2.4.1.1.	06/07/0110	2007 I 43	ACÇÕES DESENVOLVIDAS EM PARCERIA COM A REDE SOCIAL CENTRO DE RECURSOS TÉCNICOS	OUTRA				2007/01/01	2007/12/31	5,00	5,00	1.735.278,08	1.023.895,20	698.122,05	1.722.017,25			
		2007 I 43	HABITATAÇÃO E SERVIÇOS COLECTIVOS							3.985.328,53	6.273.079,43	10.258.408,36	2.245.238,95	1.710.560,37	3.955.799,32	42,92	31,64	
		2004	HABITATAÇÃO SOCIAL							169.161,79	169.161,79	169.161,79	106.916,12	46.674,82	153.650,94	27,59	55,64	
		2005 I 169	GRANDES REPARAÇÕES NOS BLOCOS L E M	EMPREITADA				2005/01/01	2007/12/31	27.000,00	7.000,00	27.000,00	10.309,43	1.210,00	11.519,43	4,48	30,88	
		2007 I 144	OUTRAS OBRAS DE REPOSIÇÃO DOS BLOCOS L E M	EMPREITADA				2007/03/01	2007/08/31	20.000,00	20.000,00	20.000,00	10.309,43	1.210,00	10.309,43	6,05	6,05	
		2004	RENOVAÇÃO DA INSTALAÇÃO ELÉCTRICA NOS APARTAMENTOS DOS BLOCOS L E M							35.000,00	35.000,00	35.000,00	37.155,83	13.327,50	50.483,33	38,08	69,96	
		2004 I 111	GRANDES REPARAÇÕES NOS BLOCOS DA FUNDAÇÃO SALAZAR	EMPREITADA				2004/01/01	2007/12/31	20.000,00	20.000,00	20.000,00	14.924,70	1.452,00	16.376,70	7,26	46,89	
		2004 I 112	RENOVAÇÃO DA INSTALAÇÃO ELÉCTRICA NOS BLOCOS DA FUNDAÇÃO SALAZAR	EMPREITADA				2004/01/01	2007/12/31	15.000,00	15.000,00	15.000,00	22.231,13	11.875,50	34.106,63	79,17	91,61	
		2005	SUBSTITUIÇÃO DAS CAIXILHARIAS EXTERIORES DOS BLOCOS DA FUNDAÇÃO SALAZAR							97.161,79	97.161,79	97.161,79	59.510,86	29.998,86	89.509,72	30,86	57,13	
		2005 I 70	TERRENOS, EDIFÍCIOS E OUTRAS CONSTRUÇÕES	EMPREITADA				2005/01/01	2007/12/31	25.000,00	25.000,00	25.000,00	43.721,46		43.721,46		63,62	
2.4.2. 2.4.2.1.	06/07/01203	2005 I 71	GRANDE REPARAÇÃO NOS BLOCOS DA RUA 4 - CASAL MALTA	EMPREITADA				2005/01/01	2007/12/31	26.500,00	26.500,00	26.500,00	15.789,40		15.789,40		37,34	
		2005 I 71	TERRENOS, EDIFÍCIOS E OUTRAS CONSTRUÇÕES (SUBSTITUIÇÃO DE COLUNAS; DRENAGEM DE ÁGUAS RESIDUAIS; SUBSTITUIÇÃO DE REDE AGUA; REPARAÇÕES EM DIVERSOS APARTAMENTOS)	EMPREITADA				2005/01/01	2007/12/31	500,00	500,00	500,00						
		2005 I 72	GRANDES REPARAÇÕES NO BARRIO CASAL D'ÁVIA (REDE ELÉCTRICA; EXTERIORES DIVERSAS)	EMPREITADA				2005/01/01	2007/12/31	44.661,79	44.661,79	44.661,79			29.998,86	67,17	67,17	
		2005 I 73	GRANDES REPARAÇÕES NOS BLOCOS DA PRAÇA DA LIBERDADE (REDE ELÉCTRICA; ÁGUA E REPARAÇÕES DIVERSAS)	EMPREITADA				2005/01/01	2007/12/31	500,00	500,00	500,00						
		2005 I 74	GRANDES REPARAÇÕES NO NOVO LOTEAMENTO DO CAMARAL	EMPREITADA				2005/01/01	2007/12/31	10.000,00	10.000,00	10.000,00			2.138,46	21,38	21,38	
		2007 I 45	GRANDES REPARAÇÕES EM DIVERSOS EDIFÍCIOS DE HABITATAÇÃO SOCIAL	EMPREITADA				2007/01/01	2007/12/31	10.000,00	10.000,00	10.000,00			2.138,46	21,38	21,38	
		2007 I 94	GRANDES REPARAÇÕES EM DIVERSOS EDIFÍCIOS DE HABITATAÇÃO SOCIAL	OUTRA				2007/01/01	2007/12/31	1.548.245,71	3.734.329,43	5.282.575,14	1.750.184,12	590.723,31	2.340.907,43	38,15	33,29	
		2001	ORDEENAMENTO DO TERRITÓRIO							287.106,97	588.500,00	876.006,97	28.258,83		16.362,57	3,13	3,13	
		2001 I 100	PLANOS DE URBANIZAÇÃO	OUTRA				2001/01/01	2007/12/31	1.936,00	1.936,00	1.936,00			16.362,57		89,42	
		2003	EXPANSÃO DE S. PEDRO DE MOEL							2.548,55	2.548,55	2.548,55			11.896,26		82,36	
2.4.2.1.	05/02/070113	2003 I 125	PLANOS DE URBANIZAÇÃO	OUTRA				2003/09/01	2007/12/31	20,00	20,00	20,00			11.896,26		82,36	
		2005	PLANOS DE PORMENOR															
		2005 I 78	PLANOS DE PORMENOR	OUTRA				2005/01/01	2007/12/31	5,00	5,00	5,00						
		2005 I 79	P.P. DE EXPANSÃO DA ZONA INDUSTRIAL DA M.GRANDE	OUTRA				2005/01/01	2007/12/31	5,00	5,00	5,00						
		2005 I 80	P.P. DA ÁREA INDUSTRIAL DA VIEIRA	OUTRA				2005/01/01	2007/12/31	5,00	5,00	5,00						
		2005 I 81	P.P. DA ÁREA INDUSTRIAL DA MARTINHA PEQUENA	OUTRA				2005/01/01	2007/12/31	5,00	5,00	5,00						
		2006	ESTUDIOS E PROJECTOS							65.705,60	65.705,60	65.705,60						
		2006 I 40	MAPAS DE RUIDO DIVERSOS - INSTRUMENTOS DE GESTÃO TERRITORIAL	OUTRA				2006/05/01	2007/12/31	15.076,60	15.076,60	15.076,60						
		2006 I 41	ESTUDO DE AVALIAÇÃO DE IMPACTO AMBIENTAL	OUTRA				2006/05/01	2007/12/31	44.700,00	44.700,00	44.700,00						
		2006 I 43	LEVANTAMENTOS TOPOGRÁFICOS, CADASTRAIS DIVERSOS E OUTROS ESTUDIOS	OUTRA				2006/05/01	2007/12/31	5.929,00	5.929,00	5.929,00						
2.4.2.1.	05/02/070113	2006	ESTUDIOS DE CARTOGRAFIA DIVERSA	OUTRA						56.179,82	132.400,00				188.579,82			
		2006 I 44	CARTOGRAFIA ESC.1/2000	OUTRA				2006/05/01	2007/12/31	31.161,11	132.400,00				163.581,11			
		2006 I 45	MAPAS DE DELIMITAÇÃO CONCELHO/FREGUESIAS	OUTRA				2006/05/01	2007/12/31	4.065,60	4.065,60				4.065,60			
A TRANSPORTAR ...										1.844.401,73	297.900,00	2.142.301,73	1.159.130,15	744.796,87	1.903.927,02			

AT

[Handwritten signatures and initials]

OBJECTIVO	CÓDIGO DA CLASSIFIC. ECONOMICA	CÓDIGO/ANO/TIPO/NÚMERO DO PROJ. ACÇÃO	DESCRIÇÃO	FORMA DE REALIZAÇÃO	FONTE DE FINANCIAMENTO			DATAS			MONTANTE PREVISTO			MONTANTE EXECUTADO			EXEC. FINAN. CÉTERA ANUAL % (a) % (b)	EXEC. FINAN. CÉTERA GLOBAL % (a) % (b)
					AC	AA	FC	INICIO	FECH	...	ANO	ANOS SEQUENTES	TOTAL	ANOS ANTERIORES	ANO	TOTAL		
					A TRANSPORTAR ...			A TRANSPORTAR ...			A TRANSPORTAR ...			A TRANSPORTAR ...				
		0302/070115	GEOREFERENCIACAO DOS MARCOS	OUTRA				2006/05/01	2007/12/31		4.075,00							
		0302/070110	GPS-GLOBAL SYSTEM POINT	OUTRA				2006/05/01	2007/12/31		500,00							
		0302/070113	ESCALAZAO DO PROCESSO DE AQUISICAO DE CARTOGRAFIA A ESCALA DE 1:2000	OUTRA				2007/01/01	2007/12/31		16.358,11							
		01	PLANO DIRECTOR MUNICIPAL	OUTRA				2007/07/01	2009/12/31		131.500,00							
		02	REVISAO DO PLANO DIRECTOR MUNICIPAL	OUTRA				2007/07/01	2009/12/31		131.500,00							
		0201	PROJECTOS DE INFRAESTRUTURAS DIVERSAS - INSTRUMENTOS DE GESTAO TERRITORIAL	OUTRA				2007/01/01	2009/12/31		325.000,00							
		0202	PROJECTOS DE INFRAESTRUTURAS DIVERSAS - I.G.T.-PLANO DE PORMENOR DA GARCIA	OUTRA				2007/01/01	2009/12/31		100.000,00							
		0202	PROJECTOS DE INFRAESTRUTURAS DIVERSAS - I.G.T.-PLANO DE PORMENOR DA GARCIA	OUTRA				2007/01/01	2009/12/31		251.600,00							
		03	PLANO DE PORMENOR	OUTRA				2007/01/01	2007/12/31		39.567,00							
		0301	PLANO DE PORMENOR DE CASAL DE MALTA	OUTRA				2007/01/01	2007/12/31		22.990,00							
		0302	PLANO DE PORMENOR DO CENTRO CIVICO	OUTRA				2007/01/01	2007/12/31		16.577,00							
		04	PLANOS DE URBANIZACAO	OUTRA				2007/01/01	2007/12/31		15.000,00							
		0401	PLANOS DE URBANIZACAO DIVERSOS	OUTRA				2007/01/01	2007/12/31		15.000,00							
		01	REQUALIFICACAO URBANA	EMPRETTADA				2001/01/01	2007/12/31		1.761.138,74							
		0103	VALORIZACAO DA CERCA STEPHENS	EMPRETTADA				2001/01/01	2007/12/31		2.070,42							
		0107	CIRCULAR INTERNA AO CENTRO TRADICIONAL	EMPRETTADA				2004/01/01	2007/12/31		140,42							
		0107	CONSTRUCAO DO CAMPUS-CENTRO DE EDUCACAO E MONITORIZACAO AMBIENTAL E DE PREVENCAO DE RISCOS	EMPRETTADA				2004/01/01	2007/12/31		1.930,00							
		04	ESTUDIOS E PROJECTOS	OUTRA				2001/01/01	2007/12/31		12.100,00							
		0401	ESTUDIOS E LEVANTAMENTOS TOPOGRAFICOS DIVERSOS	OUTRA				2001/01/01	2007/12/31		12.100,00							
		02	URBANISMO COMERCIAL-URBICOM	EMPRETTADA				2004/01/01	2007/12/31		704.308,22							
		0201	PAVIMENTACAO E REMODELACAO NA REDE VIARIA DO CENTRO TRADICIONAL(URBICOM)	EMPRETTADA				2004/01/01	2007/12/31		625.134,05							
		0201	PAVIMENTACAO E REMODELACAO NA REDE VIARIA DO CENTRO TRADICIONAL(URBICOM)	EMPRETTADA				2004/01/01	2007/12/31		374.434,29							
		0201	PAVIMENTACAO E REMODELACAO NA REDE VIARIA DO CENTRO TRADICIONAL(URBICOM)	EMPRETTADA				2004/01/01	2007/12/31		177.717,57							
		0202	PAVIMENTACAO E REMODELACAO NA REDE VIARIA DO CENTRO TRADICIONAL(URBICOM)	EMPRETTADA				2004/01/01	2007/12/31		72.654,89							
		0203	AQUISICAO DE EQUIPAMENTO BASICO, ILUMINACAO, SIMALETICA, MOBILIARIO URBANO E OUTROS(URBICOM)	OUTRA				2004/01/01	2007/12/31		72.654,89							
		0203	AQUISICAO DE EQUIPAMENTO BASICO, ILUMINACAO, SIMALETICA, MOBILIARIO URBANO E OUTROS(URBICOM)	EMPRETTADA				2004/01/01	2007/12/31		6.519,28							
		0203	AQUISICAO DE EQUIPAMENTO BASICO, ILUMINACAO, SIMALETICA, MOBILIARIO URBANO E OUTROS(URBICOM)	EMPRETTADA				2005/01/01	2007/12/31		102.546,55							
		0201	ARRANJO PAISAGISTICO DA VALA REAL-2 FASE	EMPRETTADA				2005/01/01	2007/12/31		5,00							
		0201	ARRANJO PAISAGISTICO DA VALA REAL-2 FASE	EMPRETTADA				2005/01/01	2007/12/31		1.293.191,00							
		0202	ARRANJO PAISAGISTICO DA VALA REAL-2 FASE	EMPRETTADA				2005/01/01	2007/12/31		1.395.737,55							
		01	OBRAS DE REQUALIFICACAO URBANA	EMPRETTADA				2006/05/01	2007/12/31		41.334,44							
		0101	LARGO DO POVO UNIDO-PRAUD	EMPRETTADA				2006/05/01	2007/12/31		28.363,65							
		0102	LARGO DA SERRARIA-PRAUD	EMPRETTADA				2006/05/01	2007/12/31		3.181,61							
		0103	LARGO SOMBROS DO POENTE-PRAUD	EMPRETTADA				2006/05/01	2007/12/31		9.289,18							
		0104	LARGO DA CAPELA DA NOEIRA	EMPRETTADA				2006/05/01	2007/12/31		500,00							
		02	AQUISICAO DE EQUIPAMENTO DIVERSO	OUTRA				2006/05/01	2007/12/31		5.153,23							
		0201	AQUISICAO DE GRANDES REPARADORES DE BANCOS, BEBEDOUROS, MOBILIARIO URBANO E OUTROS EQUIPAMENTOS	OUTRA				2006/05/01	2007/12/31		5.153,23							
		01	ARRANJOS PAISAGISTICOS DIVERSOS	EMPRETTADA				2007/01/01	2007/12/31		16.062,50							
		0101	REQUALIFICACAO DA RIBEIRA DA ENRRA - LOTAMENTO DAS TRUITAS	EMPRETTADA				2007/01/01	2007/12/31		50,00							
		0102	LARGO NOSSA SRA AJUDA - PASSAGEM	EMPRETTADA				2007/01/01	2007/12/31		50,00							
		0103	REQUALIFICACAO ENGLVENTE DOS CAMPOS DE TENIS ANTIGOS - S. PEDRO MEL	EMPRETTADA				2007/01/01	2007/12/31		14.962,50							
		0104	ARRANJOS PAISAGISTICOS DIVERSOS	EMPRETTADA				2007/01/01	2007/12/31		1.000,00							
		02	AQUISICAO DE EQUIPAMENTO BASICO	EMPRETTADA				2007/01/01	2007/12/31		62.000,00							
								A TRANSPORTAR ...		2.909.627,20								
								A TRANSPORTAR ...		2.047.991,00								
								A TRANSPORTAR ...		4.957.218,20								
								A TRANSPORTAR ...		2.881.055,44								
								A TRANSPORTAR ...		50.455,32								
								A TRANSPORTAR ...		1.251.362,66								
								A TRANSPORTAR ...		4.132.418,10								

OBJECTIVO	CÓDIGO DA CLASSIFIC. ECONOMICA	CÓDIGO/ANO/TIPO/NÚMERO DO PROJ. ACÇÃO	DESCRIÇÃO	FORMA DE REALIZAÇÃO	FONTE DE FINANCIAMENTO			DATAS		MONTANTE PREVISTO		MONTANTE EXECUTADO		EXEC. FINAN ANUAL % (e)	EXEC. FINAN GLOBAL % (d)		
					AC	AA	FC	INICIO	FIM	ANO	ANOS SEQUENTES	TOTAL	ANOS ANTERIORES			ANO	TOTAL
					A TRANSPORTAR ...			2007/01/01 2008/12/31		2007/01/01	2007/12/31	2007/01/01	2007/12/31			2007/01/01	2007/12/31
	0403/070110	2007 I 58	ADQUIÇÃO DE 3 VEÍCULOS PARA MANUTENÇÃO DOS JARDINS MUNICIPAIS	OUTRA				2007/01/01	2007/12/31	500,00	80.000,00	1.251.362,66	4.132.418,10				
	0403/070207	2007 I 59	ADQUIÇÃO DE ASPIRADORES PARA VARREDURA DE RUAS	OUTRA				2007/01/01	2007/12/31	300,00	61.700,00	20.725,62	20.725,62	74,82	74,82		
	0403/070110	2007 I 60	ADQUIÇÃO E GRANDES REPARAÇÕES DE BANCOS, BEBEDOUROS, MOBILIÁRIO URBANO E OUTROS EQUIPAMENTOS	OUTRA				2007/01/01	2007/12/31	27.700,00							
	0403/070110	2007 I 61	ADQUIÇÃO DE EQUIPAMENTO BÁSICO DIVERSO PARA PARQUES INFANTES	OUTRA				2007/01/01	2007/12/31	33.500,00	33.500,00	29.729,70	29.729,70	88,75	88,75		
	03	2007 I 62	FERRAMENTAS E UTENSÍLIOS	OUTRA				2007/01/01	2007/12/31	10.000,00	10.000,00	228,83	228,83	2,29	2,29		
	0401	2007 I 63	AQUISIÇÃO DE FERRAMENTAS E UTENSÍLIOS	OUTRA				2007/01/01	2007/12/31	10.000,00	10.000,00	228,83	228,83	2,29	2,29		
	0401/070304	2007 I 63	REABILITAÇÃO DO PATRIMÓNIO STEPHENS	EMPREITADA				2007/01/01	2008/03/31	304.563,38	1.710.538,43	33.473,37	33.473,37	10,99	10,99		
	0401/0701302	2007 I 64	1.ª FASE - RESERVAS PERMANENTES DO MUSEU E JARDIM CENTRAL	EMPREITADA				2007/01/01	2008/03/31	259.563,38	255.363,38	33.473,37	33.473,37	12,90	12,90		
	0401/0701302	2007 I 65	2.ª FASE-SERVIÇOS EDUCATIVOS, CAFETERIA, GALERIA/FOYER	EMPREITADA				2008/01/01	2008/12/31	167.455,97	428.393,70						
	0401/0701302	2007 I 65	3.ª FASE-CINE-TEATRO	EMPREITADA				2008/03/01	2009/12/31	1.026.781,35	1.026.781,35						
	0401/0701302	2007 I 66	PROJECOS DE ESPECIALIDADES PARA AS 2.ª E 3.ª FASES	EMPREITADA				2007/03/01	2007/12/31	45.000,00	45.000,00						
	0401/0701302	2007 I 66	ESTUDIOS E PROJECTOS NO ÂMBITO DA REQUALIFICAÇÃO URBANA	OUTRA				2007/01/01	2007/12/31	1.000,00	1.000,00						
	0502/070113	2007 I 67	ESTUDIOS E PROJECTOS DIVERSOS NO ÂMBITO DA REQUALIFICAÇÃO URBANA	OUTRA				2007/01/01	2007/12/31	1.000,00	1.000,00						
2.4.3.			SANEAMENTO														
2.4.3.1.			SISTEMA DE DRENAGEM DE ÁGUAS RESIDUAIS														
	0402/07030302	2004 I 145	COLECTOR PLUVIAL E DOMESTICO DA RUA MANUEL L. GUERRA	EMPREITADA				2004/03/01	2007/03/31	1.575,00	1.575,00	269.677,81	269.677,81	51,69	51,69		
	0402/07030302	2005 I 105	CONSTRUÇÃO DO SUB-SISTEMA CASAL GALEGO, TRUITAS E ENGRA C/ETAR E E.E.	EMPREITADA				2005/01/01	2007/03/31	16.400,00	16.400,00	14.910,93	14.910,93	90,92	90,92		
	0402/07030302	2005 I 107	COLECTOR DO BAIRRO ST. FILomena EM CASAL GALEGO	EMPREITADA				2005/01/01	2007/03/31	34.535,34	34.535,34	49.446,27	49.446,27	90,92	90,92		
	0402/07030302	2005 I 107	SUBSISTEMA DA MOITA	EMPREITADA				2005/01/01	2007/03/31	7.000,00	7.000,00	5.549,65	5.549,65	79,28	79,28		
	0402/07030302	2006 I 61	REDE DE COLECTORES NA MOITA	EMPREITADA				2006/05/01	2007/12/31	74.235,00	74.235,00	65.372,17	65.372,17	88,19	88,19		
	0402/07030302	2006 I 62	EXECUÇÃO DE COLECTOR DOMESTICO DA TRAVESSA DA CANCELA	EMPREITADA				2006/05/01	2007/12/31	14.225,00	14.225,00	92.427,13	92.427,13	96,77	96,77		
	0402/07030302	2007 I 149	REPARAÇÃO DE CASAS DE VISITA NA RM 535	EMPREITADA				2007/01/01	2007/12/31	60.000,00	60.000,00	20.580,00	20.580,00	99,95	99,95		
	0402/07030302	2006 I 64	COLECTOR DOMESTICO NA RUA DOS CABEÇOS-BICO DA GARCIA	EMPREITADA				2006/05/01	2007/12/31	3.993,00	3.993,00	58.432,75	58.432,75	97,39	97,39		
	0402/07030302	2006 I 64	ESTUDIOS E LEVANTAMENTOS TOPOGRAFICOS DIVERSOS-SISTEMA DE DRENAGEM DE ÁGUAS RESIDUAIS	EMPREITADA				2006/05/01	2007/12/31	3.993,00	3.993,00	3.993,00	3.993,00	100,00	100,00		
	0402/07030302	2006 I 65	SUB-SISTEMA DA ODEIRA-ARREIXINHA-PEDRA-PONTE SANTA	EMPREITADA				2006/05/01	2007/12/31	90.000,00	90.000,00	80.913,39	80.913,39	89,97	89,97		
	0402/07030302	2006 I 65	REMODELAÇÃO DE COLECTORES NAS RUAS JOAO GALD, ALVAREZ BARDO, INDUSTRIA DE PLASTICOS, TRAVESSA DE VALVERDE E RUA 7	EMPREITADA				2006/05/01	2007/12/31	90.000,00	90.000,00	155.495,17	155.495,17	88,58	88,58		
	0402/07030302	2006 I 67	SUB-SISTEMA DA COEIRA-PICASSIMOS	EMPREITADA				2006/05/01	2007/12/31	100.955,34	100.955,34	80.913,39	80.913,39	80,15	80,15		
	0402/07030302	2006 I 68	DRENAGEM DE ÁGUAS RESIDUAIS DOMESTICAS NA RUA DO CORGO SUL	EMPREITADA				2006/05/01	2007/12/31	17.650,00	17.650,00	35.373,55	35.373,55	98,38	98,38		
	0402/07030302	2006 I 68	COLECTOR DOMESTICO E PLUVIAL NA RUA PARALELA A ESTRADA DO GUILHERME E RUA DE PORTUGAL - ZONA INDUSTRIAL	EMPREITADA				2006/05/01	2007/12/31	35.955,34	35.955,34	45.539,84	45.539,84	96,18	96,18		
	0402/07030302	2006 I 69	DRENAGEM DE ÁGUAS RESIDUAIS NA RUA DAS FONTAINHAS	EMPREITADA				2006/05/01	2007/12/31	47.350,00	47.350,00	73.000,00	73.000,00	96,18	96,18		
	0402/07030302	2006 I 77	SUB-SISTEMA-GAIEIRAS - VARZEA- OUTEIRINHOS	EMPREITADA				2006/05/01	2007/12/31	72.500,00	72.500,00	22.400,00	22.400,00	99,97	99,97		
	0402/07030302	2006 I 77	REMODELAÇÃO DA REDE DE SANEAMENTO DA RUA DOS OUTEIRINHOS E RUA DA VARZEA	EMPREITADA				2006/05/01	2007/12/31	500,00	500,00	1.512.774,28	1.512.774,28	99,97	99,97		
	0402/07030302	2006 I 78	COLECTORES DIVERSOS NO SUB-SISTEMA-GAIEIRAS - VARZEA- OUTEIRINHOS	EMPREITADA				2006/05/01	2007/12/31	41.005,00	41.005,00	3.118.087,87	3.118.087,87	99,97	99,97		
	0402/07030302	2006 I 79	SUB-SISTEMA CENTRO URBANO	EMPREITADA				2006/05/01	2007/12/31	41.000,00	41.000,00	4.630.812,15	4.630.812,15	99,97	99,97		
	0402/07030302	2006 I 80	REMODELAÇÃO DO COLECTOR DOMESTICO NA RUA NERY CAPICHO	EMPREITADA				2006/05/01	2007/12/31	5,00	5,00	22.393,88	22.393,88	99,97	99,97		
	0402/07030302	2006 I 80	COLECTORES DIVERSOS NO SUB-SISTEMA CENTRO URBANO	EMPREITADA				2006/05/01	2007/12/31	22.400,00	22.400,00	7.595.183,35	7.595.183,35	99,97	99,97		
	0402/07030302	2006 I 80	SUB-SISTEMA MOITA	EMPREITADA				A TRANSPORTAR ...		3.695.353,92	3.695.353,92	1.512.774,28	1.512.774,28	99,97	99,97		

Am

Shaw A

OBJECTIVO	CÓDIGO DA CLASSIFIC. ECONÓMICA	CÓDIGO/ANO/TIPO/NÚMERO DO PROJ. ACÇÃO	DESCRIÇÃO	FORMA DE REALIZAÇÃO			FONTE DE FINANCIAMENTO			DATAS		MONTANTE PREVISTO			MONTANTE EXECUTADO			EXEC. FINAN. ANUAL % (A)	EXEC. FINAN. GLOBAL % (B)
				AC	AA	FC	INICIO	FECH	ANO	ANOS SEGUINTE	TOTAL	ANOS ANTERIORES	ANO	TOTAL					
			A TRANSPORTAR ...																
			GRANDE REPARAÇÃO DO SISTEMA DE CALDEIRA DO PAVILHÃO MUNICIPAL DA VIEIRA	0101	2007	I 107				2007/01/01	2007/12/31	7.500,00			7.500,00				
			ESTÁDIO MUNICIPAL	02	2007								55,00			55,00			
			CONSTRUÇÃO DE MURO DE SUPORTE NO ESTÁDIO MUNICIPAL DA MARINHA GRANDE	0201	2007	I 108				2007/01/01	2007/12/31	5,00			5,00				
			SUBSTITUIÇÃO DO RELVADO Nº 2 EM RELVA SINTÉTICA	0202	2007	I 109				2007/01/01	2007/12/31	50,00			50,00				
			OUTRAS INFRAESTRUTURAS DESPORTIVAS	03	2007								3.000,00			3.000,00			
			GRANDES REPARAÇÕES EM INFRAESTRUTURAS DESPORTIVAS MUNICIPAIS	0301	2007	I 110				2007/01/01	2007/12/31	24.532,50			24.532,50				
			MANUTENÇÃO DE RELVADOS	04	2007								29.532,50			29.532,50			
2.5.2.2.			PARK MUNICIPAL DE EXPOSIÇÕES	0102	2005	I 175				2005/01/01	2007/08/31	24.532,50			24.532,50				
			GRANDE REPARAÇÃO NO PARQUE MUNICIPAL DE EXPOSIÇÕES	01	2007								15.000,00			15.000,00			
			EQUIPAMENTO DESPORTIVO PARA O PARQUE MUNICIPAL EXPOSTOS	0101	2007	I 111				2007/01/01	2007/12/31	5.000,00			5.000,00				
			NOVO PISO PARA O PME (ZONA ENVOLVENTE)	0101	2007	I 111				2007/01/01	2007/12/31	10.500,00			10.500,00				
2.5.2.3.			INFRAESTRUTURAS DE RECREIO E LAZER	0103	2006	I 128				2006/05/01	2007/06/30	10.000,00			10.000,00				
			GRANDE REPARAÇÃO DO PARQUE DE CAMPISMO DE VIEIRA DE LETRIA	01	2007								5.743,73			5.743,73			
			INFRAESTRUTURAS DE RECREIO E LAZER	0101	2007	I 145				2007/01/01	2007/12/31	500,00			500,00				
			OBRAS DE REMODELAÇÃO NO EDIFÍCIO DO BANHEI	0101	2007	I 145				2007/01/01	2007/12/31	500,00			500,00				
2.5.2.4.			EQUIPAMENTOS DESPORTIVOS	01	2006								56.496,00			56.496,00			
			EQUIPAMENTOS DESPORTIVOS	0103	2006	I 193				2006/05/01	2007/05/31	30.900,00			30.900,00				
			CONSTRUÇÃO DE EQUIPAMENTO DE APOIO AOS CAMPOS DE TERRE DA MARINHA GRANDE	0103	2006	I 193				2006/05/01	2007/05/31	30.900,00			30.900,00				
			ESTÁDIO MUNICIPAL	01	2007								14.996,00			14.996,00			
			EQUIPAMENTO PARA O GIMÁSIO MUNICIPAL	0101	2007	I 112				2007/01/01	2007/12/31	14.996,00			14.996,00				
			AQUISIÇÃO DE EQUIPAMENTO DIVERSO PARA A PRÁTICA DESPORTIVA NO ESTÁDIO MUNICIPAL	0102	2007	I 113				2007/01/01	2007/12/31	10.600,00			10.600,00				
			EQUIPAMENTO DIVERSO PARA A PRÁTICA DESPORTIVA	02	2007								10.600,00			10.600,00			
			EQUIPAMENTO DIVERSO PARA A PRÁTICA DESPORTIVA (EQUIPAMENTO HIDRAULICO P/MOBILIDADE COND.PISCINAS; BANCADA ANOVITEL; REDE SEPARADORA PRATA S.PEDRO E OUTROS)	0201	2007	I 114				2007/01/01	2007/12/31	10.600,00			10.600,00				
3.			FUNÇÕES ECONÓMICAS	03	2001								14.776.025,98			14.776.025,98			
3.2.			INDÚSTRIA E ENERGIA	0305	2001	I 165							288.235,00			288.235,00			
3.2.1.			PARQUES INDUSTRIAIS	0306	2005	I 182							1.778.235,00			1.778.235,00			
			PARQUE TECNOLÓGICO E DE FORMAÇÃO	0306	2005	I 182							288.235,00			288.235,00			
			CONSTRUÇÃO DO CENTRO EMPRESARIAL	0306	2005	I 182							1.376.000,00			1.376.000,00			
			AQUISIÇÃO DE EQUIPAMENTO PARA O CENTRO EMPRESARIAL	0306	2005	I 182							1.375.000,00			1.375.000,00			
			ILUMINAÇÃO PÚBLICA	01	2006								1.000,00			1.000,00			
			PREGUESTA DA MARINHA GRANDE	0103	2006	I 132							500,00			500,00			
			ILUMINAÇÃO DA RUA JOÃO PEREIRA VIANENCO	01	2007								114.000,00			114.000,00			
			ILUMINAÇÃO PÚBLICA NO CONCELHO DA MARINHA GRANDE	0101	2007								42.000,00			42.000,00			
			INFRAESTRUTURAS DE ILUMINAÇÃO PÚBLICA NO CONCELHO DA MARINHA GRANDE	0101	2007	I 115				2006/05/01	2007/12/31	72.000,00			72.000,00				
			AQUISIÇÃO DE EQUIPAMENTO BÁSICO DE ILUMINAÇÃO PÚBLICA	0102	2007	I 116				2007/01/01	2007/12/31	62.000,00			62.000,00				
3.3.			TRANSPORTES E COMUNICAÇÕES	10	2001								114.000,00			114.000,00			
3.3.1.			REDE VIÁRIA E SIMULIZAÇÃO	1001	2001	I 227							42.000,00			42.000,00			
3.3.1.1.			VARIANTES	1001	2001	I 227							7.819.845,00			7.819.845,00			
			VARIANTE NASCENTE	1001	2001	I 227							11.172.037,10			11.172.037,10			
			VARIANTE PENTE	1002	2007	I 148							4.059.175,62			4.059.175,62			
			ESTRADA ATLÁNTICA	11	2001								11.153.990,72			11.153.990,72			
			CONSTRUÇÃO DA ESTRADA ATLÁNTICA	1101	2001	I 234							3.640.050,00			3.640.050,00			
			OBRAS DE REMODELAÇÃO E BENEFICIAÇÃO	12	2001								3.900.000,00			3.900.000,00			
				1201	2001	I 234							100.000,00			100.000,00			
				1201	2001	I 234							100.000,00			100.000,00			
				1201	2001	I 234							109.355,00			109.355,00			
				1201	2001	I 234							182.635,74			182.635,74			
				1201	2001	I 234							7.893.496,33			7.893.496,33			
				1201	2001	I 234							18.943.714,33			18.943.714,33			
				1201	2001	I 234							2.970.888,88			2.970.888,88			
				1201	2001	I 234							10.049.318,48			10.049.318,48			

Handwritten signature and initials at the top right of the page.

Handwritten signature and initials at the bottom right of the page.

Art

ANO CONTABILÍSTICO 2007	EXECUÇÃO DO PLANO PLURIANUAL DE INVESTIMENTOS	ENTIDADE MUNICÍPIO DA MARINHA GRANDE
-------------------------	---	---

Página : 16

ÓRGÃO EXECUTIVO
Em 20 de Abril de 2008

O PRESIDENTE DO ÓRGÃO EXECUTIVO
Em 20 de Abril de 2008

[Handwritten signatures and initials]

DOCUMENTOS DE PRESTAÇÃO DE CONTAS 2007

Município da Marinha Grande
Câmara Municipal



EXECUÇÃO DO PLANO DE
ACTIVIDADES MUNICIPAL

A handwritten signature in the top right corner of the page.

A handwritten signature above the main title.

A handwritten signature to the right of the main title.

A handwritten signature at the bottom right of the page.

OBJECTIVO	CÓDIGO DA CLASSIFIC. ECONÓMICA	CÓDIGO/ANO/TIPO/NÚMERO DO PROJ. ACÇÃO	DESCRIÇÃO	FORMA DE REALIZAÇÃO	FONTE DE FINANCIAMENTO		DATAS		MONTANTE PREVISTO		MONTANTE EXECUTADO		EXEC. FEINAN ANUAL % (a)	EXEC. FEINAN LEIRA ANUAL % (b)
					AC	AA	FC	INICIO	FIN	ANO	ANOS SEQUENTES	TOTAL		
1.1.1.1.1.1.1.	0103/020218 0301 0402/020220	2007	FUNÇÕES GERAIS	OUTRA	80,0				327.833,72	114.746,81	442.580,53	13.253,66	180.217,01	50,99
		2007 A 153	SERVIÇOS GERAIS DA ADMINISTRAÇÃO PÚBLICA						29.810,00	50.000,00	79.810,00		22.651,20	75,99
		2007 A 154	ADMINISTRAÇÃO GERAL						29.810,00	50.000,00	79.810,00		22.651,20	75,99
		2007 A 154	TERRENOS, EDIFÍCIOS E OUTRAS CONSTRUÇÕES						29.810,00	50.000,00	79.810,00		22.651,20	75,99
		2007 A 154	SERVIÇOS DE VIGILÂNCIA E SEGURANÇA EM EDIFÍCIOS MUNICIPAIS						25.000,00	50.000,00	75.000,00		17.932,20	71,73
		2007 A 154	RESPONSABILIDADE TÉCNICA PELAS INSTALAÇÕES ELÉTRICAS DE EDIFÍCIOS MUNICIPAIS						4.810,00	50.000,00	4.810,00		4.719,00	98,11
		2007 A 154	SEGURANÇA E ORDEN PÚBLICAS						298.023,72	64.746,81	362.770,53		144.312,15	48,42
		2007 A 154	PROTEÇÃO CIVIL E LUTA CONTRA INCÊNDIOS						298.023,72	64.746,81	362.770,53		144.312,15	48,42
		2007 A 154	BOMBEIROS VOLUNTÁRIOS						101.473,00	18.088,94	119.561,94		89.848,48	88,54
		2007 A 154	BOMBEIROS VOLUNTÁRIOS DA MARINHA GRANDE						66.473,00	18.088,94	84.561,94		59.848,48	90,03
1.2.1.2.	0103/040701 0103/080701 0103/040701 0103/080701 0202 0202 0202 0202 0202 0202 0301 0101 0301 0101 0103/020203 0202 0202 0202 0202 0202 0301 0101 0301 0101 0103/020203 0202 0202 0202 0202 0202 0301 0101 0301 0101 06/020108 06/020220 06/040305 0301 06/040305	2007 A 1	BOMBEIROS VOLUNTÁRIOS DE COMBATE A INCÊNDIO	OUTRA	80,0				55.048,00	18.088,94	73.136,94		48.424,00	87,97
		2007 A 2	APÓIO À AQUISIÇÃO DE VEÍCULO LEVE PARA COMBATE A INCÊNDIO						11.423,00	18.088,94	29.511,94		11.424,48	100,00
		2007 A 4	BOMBEIROS VOLUNTÁRIOS DE VIEIRA DE LEITIA						35.000,00	35.000,00	35.000,00		30.000,00	85,71
		2007 A 5	DESPESAS DE FUNCIONAMENTO						5.000,00	5.000,00	5.000,00		30.000,00	100,00
		2007 A 5	APÓIO À AQUISIÇÃO DE EQUIPAMENTO PARA COMBATE A INCÊNDIOS						196.550,72	46.637,87	243.188,59		54.463,67	22,37
		2007 A 5	PLANO MUNICIPAL INTERVENÇÃO FLORESTAL						146.369,82	42.737,47	189.107,29		6.007,65	3,18
		2007 A 5	DESPESAS DE FUNCIONAMENTO						146.369,82	42.737,47	189.107,29		6.007,65	3,18
		2007 A 5	CANDIDATURA AO PLANO ORIENTADOR DE PREVENÇÃO DO CONCELHO DA MARINHA GRANDE						500,00	500,00	500,00		67.717,33	13,54
		2007 A 5	INCÊNDIOS A ESCALA MUNICIPAL						2.550,00	2.550,00	2.550,00		13.041,91	5,13
		2007 A 5	INTERVENÇÃO NO PINHAL DO CASAL DA BOA ESPERANÇA						27.932,94	5.000,00	32.932,94		1.960,20	5,77
2.1.1.1.	0103/020203 0103/020220	2006	PROJECTO "O ABANDONO AGRO FLORESTAL E OS PROCESSOS DE DEFESA CONTRA INCÊNDIOS A ESCALA MUNICIPAL"	OUTRA					500,00	3.920,40	5.880,60	6.219,40	17,45	
		2006 A 150	O ABANDONO AGRO FLORESTAL E OS PROCESSOS DE DEFESA CONTRA INCÊNDIOS A ESCALA MUNICIPAL						500,00	3.920,40	5.880,60		1.960,20	38,78
		2006 A 150	CANDIDATURA AO PROGRAMA AGRO						2.550,00	2.550,00	2.550,00		1.960,20	76,87
		2006 A 150	INTERVENÇÃO NO PINHAL DO CASAL DA BOA ESPERANÇA						27.932,94	5.000,00	32.932,94		1.960,20	5,98
		2006 A 150	FUNÇÕES SOCIAIS						5.000,00	8.000,00	13.000,00		6.007,65	46,21
		2006 A 150	EDUCAÇÃO						34.430,35	8.000,00	42.430,35		1.960,20	4,60
		2006 A 150	ENSINO MÓDULO SUPERIOR						1.960,20	3.920,40	5.880,60		1.960,20	33,25
		2006 A 150	ENSINO PRÉ-ESCOLAR						48.220,70	48.220,70	96.441,40		46.495,82	48,11
		2006 A 150	MANTENIMENTO E EQUIPAMENTO						46.725,00	46.725,00	93.450,00		46.495,82	49,65
		2006 A 150	APETRECHAMENTO INFORMÁTICO DAS ESCOLAS DO ENSINO PRÉ-ESCOLAR DO CONCELHO DA MARINHA GRANDE						1.495,70	1.495,70	2.991,40		1.495,70	100,00
2.1.1.2.	06/020108 06/020220 06/040305	2006	APÓIOS DIVERSOS A AGRUPAMENTOS-ANO LECTIVO 2007/2008(ENSINO PRÉ-ESCOLAR)	OUTRA					2.925.282,33	5.666.525,64	8.591.807,97	5.666.525,64	65,99	
		2006 A 137	APÓIOS DIVERSOS A AGRUPAMENTOS-ANO LECTIVO 2007/2008(ENSINO PRÉ-ESCOLAR)						2.925.282,33	5.666.525,64	8.591.807,97		3.664.688,71	42,85
		2006 A 137	APÓIOS DIVERSOS A AGRUPAMENTOS-ANO LECTIVO 2007/2008(ENSINO PRÉ-ESCOLAR)						1.012.626,00	586.600,00	1.599.226,00		919.333,37	57,59
		2006 A 137	APÓIOS DIVERSOS A AGRUPAMENTOS-ANO LECTIVO 2007/2008(ENSINO PRÉ-ESCOLAR)						53.950,00	33.000,00	86.950,00		53.481,01	61,51
		2006 A 137	MATERIAL DIDACTICO(ENSINO PRÉ-ESCOLAR)						10.705,00	8.000,00	18.705,00		10.286,41	54,99
		2006 A 137	MATERIAL DIDACTICO(ENSINO PRÉ-ESCOLAR)						2.435,00	8.000,00	10.435,00		2.016,41	19,31
		2006 A 137	MATERIAL DIDACTICO(ENSINO PRÉ-ESCOLAR)						2.435,00	8.000,00	10.435,00		2.016,41	19,31
		2006 A 137	MATERIAL DIDACTICO(ENSINO PRÉ-ESCOLAR)						1.086,00	8.000,00	9.086,00		670,89	7,38
		2006 A 137	MATERIAL DIDACTICO(ENSINO PRÉ-ESCOLAR)						1.349,00	8.000,00	9.349,00		1.349,00	14,43
		2006 A 137	MATERIAL DIDACTICO(ENSINO PRÉ-ESCOLAR)						8.270,00	8.000,00	16.270,00		8.270,00	50,83
2.1.1.2.	06/040305	2006 A 3	APÓIOS DIVERSOS A AGRUPAMENTOS-ANO LECTIVO 2006/2007(ENSINO PRÉ-ESCOLAR)	OUTRA					25.000,00	16.308,00	41.308,00	16.308,00	39,47	
		2006 A 3	APÓIOS DIVERSOS A AGRUPAMENTOS-ANO LECTIVO 2006/2007(ENSINO PRÉ-ESCOLAR)						25.000,00	16.308,00	41.308,00		12.669,60	30,67
A TRANSPORTAR ...										122.746,81	473.985,53	19.601,66	189.919,36	209.521,02

OBJECTIVO	CÓDIGO DA CLASSIFIC. ECONOMICA	CÓDIGO/ANO/TIPO/NUMERO DO PROJ. ACÇÃO	DESCRIÇÃO	FORMA DE REALIZAÇÃO			FONTES DE FINANCIAMENTO		DATAS		MONTANTE PREVISTO		MONTANTE EXECUTADO		EXEC. FINAN. C/TEA GLOBAL	
				AC	AA	FC	AC	FC	INICIO	FIM	ANO	ANOS SEGUINTE	TOTAL	ANOS ANTERIORES	ANO	TOTAL
2.1.2.5.	01	0101	ACTIVIDADES DIVERSAS NO AMBITO DO DESPORTE ESCOLAR	OUTRA			2007/05/01	2007/05/31	818.475,72	417.746,81	1.236.222,53	104.748,17	611.555,63	716.303,80	99,59	99,59
		0101	CORTA MATO ESCOLAR	OUTRA			2007/05/01	2007/05/31	4.635,00	4.635,00	4.635,00		4.635,00	4.635,00	99,59	99,59
		0101	TORNEIO FUTEBOL 5 INTERESCOLAS DO 1º CICLO	OUTRA			2007/06/01	2007/06/30	1.295,00	1.295,00	1.295,00		1.295,00	1.295,00	99,49	99,49
		0101	TRANSPORTES ESCOLARES	OUTRA			2007/06/01	2007/06/30	398,54	398,54	398,54		398,54	398,54	99,84	99,84
		0101	DESPAESA COM TRANSPORTE DE ALUNOS NO ANO LECTIVO 2006/2007	OUTRA			2007/06/01	2007/06/30	826,46	826,46	826,46		826,46	826,46	99,84	99,84
		0101	DESPAESA COM TRANSPORTE ESCOLAR DE ALUNOS - ALUGUER DE VIATURAS A EMPRESAS-ANO LECTIVO 2006/2007	OUTRA			2007/06/01	2007/06/30	70,00	70,00	70,00		70,00	70,00	99,91	99,91
		0101	DESPAESA COM TRANSPORTE ESCOLAR DE ALUNOS - ALUGUER DE VIATURAS A EMPRESAS-ANO LECTIVO 2006/2007	OUTRA			2007/06/01	2007/06/30	3.340,00	3.340,00	3.340,00		3.340,00	3.340,00	99,63	99,63
		0101	DESPAESA COM TRANSPORTE ESCOLAR DE ALUNOS - ALUGUER DE VIATURAS A EMPRESAS-ANO LECTIVO 2006/2007	OUTRA			2007/06/01	2007/06/30	1.655,00	1.655,00	1.655,00		1.655,00	1.655,00	99,88	99,88
		0101	DESPAESA COM TRANSPORTE ESCOLAR DE ALUNOS - ALUGUER DE VIATURAS A EMPRESAS-ANO LECTIVO 2006/2007	OUTRA			2007/06/01	2007/06/30	1.675,00	1.675,00	1.675,00		1.675,00	1.675,00	99,99	99,99
		0101	DESPAESA COM TRANSPORTE ESCOLAR DE ALUNOS - ALUGUER DE VIATURAS A EMPRESAS-ANO LECTIVO 2006/2007	OUTRA			2007/06/01	2007/06/30	10,00	10,00	10,00		10,00	10,00	99,99	99,99
		0101	DESPAESA COM TRANSPORTE ESCOLAR DE ALUNOS - ALUGUER DE VIATURAS A EMPRESAS-ANO LECTIVO 2006/2007	OUTRA			2007/06/01	2007/06/30	114.000,00	114.000,00	114.000,00		114.000,00	114.000,00	88,10	88,10
		2.1.2.6.	01	0101	DESPAESA COM TRANSPORTE ESCOLAR DE ALUNOS - ALUGUER DE VIATURAS A EMPRESAS-ANO LECTIVO 2007/2008	OUTRA			2007/05/01	2007/12/31	73.650,00	73.650,00	73.650,00		73.650,00	96.258,53
0101	DESPAESA COM TRANSPORTE ESCOLAR DE ALUNOS - ALUGUER DE VIATURAS A EMPRESAS-ANO LECTIVO 2007/2008			OUTRA			2007/05/01	2007/12/31	71.550,00	71.550,00	71.550,00		71.550,00	96.196,23	99,99	99,99
0101	DESPAESA COM TRANSPORTE ESCOLAR DE ALUNOS - ALUGUER DE VIATURAS A EMPRESAS-ANO LECTIVO 2007/2008			OUTRA			2007/05/01	2007/12/31	2.100,00	2.100,00	2.100,00		2.100,00	2.062,30	98,20	98,20
0101	DESPAESA COM TRANSPORTE ESCOLAR DE ALUNOS - ALUGUER DE VIATURAS A EMPRESAS-ANO LECTIVO 2007/2008			OUTRA			2007/05/01	2007/12/31	500,00	500,00	500,00		500,00	462,30	92,46	92,46
0101	DESPAESA COM TRANSPORTE ESCOLAR DE ALUNOS - ALUGUER DE VIATURAS A EMPRESAS-ANO LECTIVO 2007/2008			OUTRA			2007/05/01	2007/12/31	1.600,00	1.600,00	1.600,00		1.600,00	1.600,00	100,00	100,00
0101	DESPAESA COM TRANSPORTE ESCOLAR DE ALUNOS - ALUGUER DE VIATURAS A EMPRESAS-ANO LECTIVO 2007/2008			OUTRA			2007/05/01	2007/12/31	40.350,00	40.350,00	40.350,00		40.350,00	26.828,15	66,49	66,49
0101	DESPAESA COM TRANSPORTE ESCOLAR DE ALUNOS - ALUGUER DE VIATURAS A EMPRESAS-ANO LECTIVO 2007/2008			OUTRA			2007/05/01	2007/12/31	40.000,00	40.000,00	40.000,00		40.000,00	26.828,15	67,07	67,07
0101	DESPAESA COM TRANSPORTE ESCOLAR DE ALUNOS - ALUGUER DE VIATURAS A EMPRESAS-ANO LECTIVO 2007/2008			OUTRA			2007/05/01	2007/12/31	350,00	350,00	350,00		350,00	2.062,30	98,20	98,20
0101	DESPAESA COM TRANSPORTE ESCOLAR DE ALUNOS - ALUGUER DE VIATURAS A EMPRESAS-ANO LECTIVO 2007/2008			OUTRA			2007/05/01	2007/12/31	300,00	300,00	300,00		300,00	462,30	92,46	92,46
0101	DESPAESA COM TRANSPORTE ESCOLAR DE ALUNOS - ALUGUER DE VIATURAS A EMPRESAS-ANO LECTIVO 2007/2008			OUTRA			2007/05/01	2007/12/31	50,00	50,00	50,00		50,00	462,30	92,46	92,46
0101	DESPAESA COM TRANSPORTE ESCOLAR DE ALUNOS - ALUGUER DE VIATURAS A EMPRESAS-ANO LECTIVO 2007/2008			OUTRA			2007/05/01	2007/12/31	354.419,00	354.419,00	354.419,00		354.419,00	103.969,62	29,33	29,33
2.1.2.8.	03			0301	ALIMENTAÇÃO ESCOLAR	OUTRA			2006/05/01	2007/12/31	182.980,00	182.980,00	182.980,00		182.980,00	281.869,92
		0301	ALIMENTAÇÃO ESCOLAR	OUTRA			2006/05/01	2007/12/31	182.980,00	182.980,00	182.980,00		182.980,00	281.869,92	99,55	99,55
		0301	ALIMENTAÇÃO ESCOLAR	OUTRA			2006/05/01	2007/12/31	182.980,00	182.980,00	182.980,00		182.980,00	281.869,92	99,55	99,55
		0301	ALIMENTAÇÃO ESCOLAR	OUTRA			2006/05/01	2007/12/31	182.980,00	182.980,00	182.980,00		182.980,00	281.869,92	99,55	99,55
		0301	ALIMENTAÇÃO ESCOLAR	OUTRA			2006/05/01	2007/12/31	182.980,00	182.980,00	182.980,00		182.980,00	281.869,92	99,55	99,55
		0301	ALIMENTAÇÃO ESCOLAR	OUTRA			2006/05/01	2007/12/31	182.980,00	182.980,00	182.980,00		182.980,00	281.869,92	99,55	99,55
		0301	ALIMENTAÇÃO ESCOLAR	OUTRA			2006/05/01	2007/12/31	182.980,00	182.980,00	182.980,00		182.980,00	281.869,92	99,55	99,55
		0301	ALIMENTAÇÃO ESCOLAR	OUTRA			2006/05/01	2007/12/31	182.980,00	182.980,00	182.980,00		182.980,00	281.869,92	99,55	99,55
		0301	ALIMENTAÇÃO ESCOLAR	OUTRA			2006/05/01	2007/12/31	182.980,00	182.980,00	182.980,00		182.980,00	281.869,92	99,55	99,55
		0301	ALIMENTAÇÃO ESCOLAR	OUTRA			2006/05/01	2007/12/31	182.980,00	182.980,00	182.980,00		182.980,00	281.869,92	99,55	99,55
		0301	ALIMENTAÇÃO ESCOLAR	OUTRA			2006/05/01	2007/12/31	182.980,00	182.980,00	182.980,00		182.980,00	281.869,92	99,55	99,55
		0301	ALIMENTAÇÃO ESCOLAR	OUTRA			2006/05/01	2007/12/31	182.980,00	182.980,00	182.980,00		182.980,00	281.869,92	99,55	99,55
2.1.2.9.	03	0301	ALIMENTAÇÃO ESCOLAR	OUTRA			2007/09/15	2008/07/31	10.000,00	10.000,00	10.000,00		10.000,00	117.846,20	87,29	87,29
		0301	ALIMENTAÇÃO ESCOLAR	OUTRA			2007/09/15	2008/07/31	10.000,00	10.000,00	10.000,00		10.000,00	117.846,20	87,29	87,29
		0301	ALIMENTAÇÃO ESCOLAR	OUTRA			2007/09/15	2008/07/31	10.000,00	10.000,00	10.000,00		10.000,00	117.846,20	87,29	87,29
		0301	ALIMENTAÇÃO ESCOLAR	OUTRA			2007/09/15	2008/07/31	10.000,00	10.000,00	10.000,00		10.000,00	117.846,20	87,29	87,29
		0301	ALIMENTAÇÃO ESCOLAR	OUTRA			2007/09/15	2008/07/31	10.000,00	10.000,00	10.000,00		10.000,00	117.846,20	87,29	87,29
		0301	ALIMENTAÇÃO ESCOLAR	OUTRA			2007/09/15	2008/07/31	10.000,00	10.000,00	10.000,00		10.000,00	117.846,20	87,29	87,29
		0301	ALIMENTAÇÃO ESCOLAR	OUTRA			2007/09/15	2008/07/31	10.000,00	10.000,00	10.000,00		10.000,00	117.846,20	87,29	87,29
		0301	ALIMENTAÇÃO ESCOLAR	OUTRA			2007/09/15	2008/07/31	10.000,00	10.000,00	10.000,00		10.000,00	117.846,20	87,29	87,29
		0301	ALIMENTAÇÃO ESCOLAR	OUTRA			2007/09/15	2008/07/31	10.000,00	10.000,00	10.000,00		10.000,00	117.846,20	87,29	87,29
		0301	ALIMENTAÇÃO ESCOLAR	OUTRA			2007/09/15	2008/07/31	10.000,00	10.000,00	10.000,00		10.000,00	117.846,20	87,29	87,29
		0301	ALIMENTAÇÃO ESCOLAR	OUTRA			2007/09/15	2008/07/31	10.000,00	10.000,00	10.000,00		10.000,00	117.846,20	87,29	87,29
		0301	ALIMENTAÇÃO ESCOLAR	OUTRA			2007/09/15	2008/07/31	10.000,00	10.000,00	10.000,00		10.000,00	117.846,20	87,29	87,29
2.2.1.1.	04	0403	ALIMENTAÇÃO ESCOLAR	OUTRA			2007/01/01	2007/12/31	17.400,00	17.400,00	17.400,00		17.400,00	14.032,09	80,64	80,64
		0403	ALIMENTAÇÃO ESCOLAR	OUTRA			2007/01/01	2007/12/31	17.400,00	17.400,00	17.400,00		17.400,00	14.032,09	80,64	80,64
		0403	ALIMENTAÇÃO ESCOLAR	OUTRA			2007/01/01	2007/12/31	17.400,00	17.400,00	17.400,00		17.400,00	14.032,09	80,64	80,64
		0403	ALIMENTAÇÃO ESCOLAR	OUTRA			2007/01/01	2007/12/31	17.400,00	17.400,00	17.400,00		17.400,00	14.032,09	80,64	80,64
		0403	ALIMENTAÇÃO ESCOLAR	OUTRA			2007/01/01	2007/12/31	17.400,00	17.400,00	17.400,00		17.400,00	14.032,09	80,64	80,64
		0403	ALIMENTAÇÃO ESCOLAR	OUTRA			2007/01/01	2007/12/31	17.400,00	17.400,00	17.400,00		17.400,00	14.032,09	80,64	80,64
		0403	ALIMENTAÇÃO ESCOLAR	OUTRA			2007/01/01	2007/12/31	17.400,00	17.400,00	17.400,00		17.400,00	14.032,09	80,64	80,64
		0403	ALIMENTAÇÃO ESCOLAR	OUTRA			2007/01/01	2007/12/31	17.400,00	17.400,00	17.400,00		17.400,00	14.032,09	80,64	80,64
		0403	ALIMENTAÇÃO ESCOLAR	OUTRA			2007/01/01	2007/12/31	17.400,00	17.400,00	17.400,00		17.400,00	14.032,09	80,64	80,64
		0403	ALIMENTAÇÃO ESCOLAR	OUTRA			2007/01/01	2007/12/31	17.400,00	17.400,00	17.400,00		17.400,00	14.032,09	80,64	80,64
		0403	ALIMENTAÇÃO ESCOLAR	OUTRA			2007/01/01	2007/12/31	17.400,00	17.400,00	17.400,00		17.400,00	14.032,09	80,64	80,64
		0403	ALIMENTAÇÃO ESCOLAR	OUTRA			2007/01/01	2007/12/31	17.400,00	17.400,00	17.400,00		17.400,00	14.032,09	80,64	80,64
2.2.1.2.	01	0101	ALIMENTAÇÃO ESCOLAR	OUTRA			2007/01/01	2007/12/31	3.300,00	3.300,00	3.300,00		3.300,00	3.300,00	100,00	100,00
		0101	ALIMENTAÇÃO ESCOLAR	OUTRA			2007/01/01	2007/12/31	3.300,00	3.300,00	3.300,00		3.300,00	3.300,00	100,00	100,00
		0101	ALIMENTAÇÃO ESCOLAR	OUTRA			2007/01/01	2007/12/31	3.300,00	3.300,00	3.300,00		3.300,00	3.300,00	100,00	100,00
		0101	ALIMENTAÇÃO ESCOLAR	OUTRA		</										

OBJECTIVO	CÓDIGO DA CLASSIFIC. ECONOMICA	CÓDIGO/ANO/TIPO/NUMERO DO PROJ. ACÇÃO	DESCRIÇÃO	FORMA DE REALIZAÇÃO	FONTE DE FINANCIAMENTO			DATAS		MONTANTE PREVISTO			MONTANTE EXECUTADO		EXEC. FINANC. ANUAL % (c)	EXEC. FINANC. GLOBAL % (b)	
					AC	AA	FC	INICIO	FIM	ANOS ANTES	ANOS SEGUINTE	TOTAL	ANOS ANTERIORES	TOTAL			
2.4.3.2.	06/040701	2007 A151	PROJECTOS PROMOVIDOS PELA ANTARQUIA	OUTRA	AC	AA	FC	2007/04/01	2007/12/31	1.432.974,72	841.346,81	2.274.321,53	1.170.396,75	1.403.766,22			
		2007 A151	FUNDO EMERGENCIA SOCIAL	OUTRA							3.000,00		3.000,00				
		2007 A156	APDIO A PROJECTOS DIVERSOS NA AREA SOCIAL	OUTRA							37.000,00		37.000,00				
		2007 A157	GABINETE MÃO ABERTA E ATIL - ADESER	OUTRA							30.000,00		30.000,00				
		2007 A158	CENTRO DE APOIO FAMILIAR-S.O.M.	OUTRA							4.000,00		4.000,00				
		2007 A159	GABINETE DE APOIO AO ALUNO E À FAMILIA-GAAF	OUTRA							1.000,00		1.000,00				
			APDIO A OUTROS PROJECTOS PROMOVIDOS NA AREA SOCIAL	OUTRA							2.000,00		2.000,00				
			HABITACÃO E SERVIÇOS COLECTIVOS	OUTRA							1.638.894,36		4.026.728,10	5.306.621,97	2.000,00	2.000,00	100,00
			SANEAMENTO	OUTRA							116.000,00		497.295,00	102.139,75	296.412,97	77,76	76,75
			SISTEMA DE TRATAMENTO DE ÁGUAS RESIDUAIS	OUTRA							116.000,00		497.295,00	102.139,75	296.412,97	77,74	66,49
			SERVICIOS DIVERSOS DE LIMPEZA - SISTEMA DE TRATAMENTO DE	OUTRA							19.400,00		19.400,00	23.956,42	11.056,50	56,99	80,76
			AGUAS RESIDUAIS	OUTRA							6.310,00		6.310,00	78.842,72	6.304,10	99,91	99,98
			LIMPEZA DE ETARAS E COLECTORES	OUTRA							6.310,00		6.310,00	28.842,72	6.304,10	99,91	99,98
			QUALIDADE DAS ÁGUAS RESIDUAIS	OUTRA							72.700,00		72.700,00	24.412,35	62.394,50	85,82	89,39
			QUALIDADE DA AGUA	OUTRA							62.800,00		62.800,00	24.412,35	62.394,50	85,82	89,39
			OXIGENIO PARA ETARAS	OUTRA							9.900,00		9.900,00	9.896,29	9.996,29	100,00	100,00
			SERVICIOS DIVERSOS DE LIMPEZA - SISTEMA DE TRATAMENTO DE	OUTRA							54.020,00		54.020,00	24.928,26	5.329,96	96,87	97,86
			AGUAS RESIDUAIS	OUTRA							52.020,00		52.020,00	24.928,26	5.329,96	96,87	97,86
			RECOLHA EFLUENTES DOMESTICOS	OUTRA							2.000,00		2.000,00	1.985,75	1.985,75	99,29	99,29
	LIMPEZA DAS ETARAS	OUTRA							58.060,00		58.060,00	66.600,00	38.689,47	89,43	99,36		
	ESTACÕES DE TRATAMENTO DE ÁGUAS RESIDUAIS	OUTRA							43.260,00		43.260,00	57.600,00	38.689,47	89,43	99,36		
	OXIGENIO PARA ETARAS	OUTRA							36.050,00		36.050,00	34.172,53	34.172,53	94,79	94,79		
	ANALISE DA QUALIDADE DAS ÁGUAS RESIDUAIS	OUTRA							7.210,00		7.210,00	4.516,94	4.516,94	62,65	62,65		
	POLICORRECTO/ALUMINIO PARA ETAR DA ZONA INDUSTRIAL	OUTRA							12.500,00		12.500,00	10.140,61	10.140,61	81,12	81,12		
	SERVICIOS DIVERSOS DO TRATAMENTO DE ÁGUAS RESIDUAIS	OUTRA							2.300,00		2.300,00	2.300,00	2.300,00	100,00	100,00		
	RECOLHA DE EFLUENTES DOMESTICOS	OUTRA							170.805,00		170.805,00	115.497,83	115.497,83	67,62	67,62		
	LIMPEZA DE ETARAS E COLECTORES	OUTRA							56.000,00		56.000,00	33.760,12	33.760,12	60,29	60,29		
	TRANSPORTE DE EFLUENTES PELA SEMIUS	OUTRA							47.600,00		47.600,00	42.067,36	42.067,36	88,38	88,38		
	TANQUEA DE TRATAMENTO DA ETAR DE VIEIRA DE LERIA	OUTRA							67.200,00		67.200,00	39.670,35	39.670,35	59,03	59,03		
	ABASTECIMENTO DE AGUA	OUTRA							5,00		5,00	5,00	5,00	100,00	100,00		
	SISTEMA DE TRATAMENTO E CONTROLO DA QUALIDADE DA AGUA	OUTRA							21.815,00		21.815,00	19.782,63	19.782,63	90,69	90,69		
	ANALISES E CONTROLO DA QUALIDADE DA AGUA PARA CONSUMO	OUTRA							1.815,00		1.815,00	1.815,00	1.815,00	100,00	100,00		
	QUALIDADE DA AGUA PARA CONSUMO	OUTRA							1.815,00		1.815,00	1.815,00	1.815,00	100,00	100,00		
	ENCHIMENTO DE GARRAFAS DE CLORO PARA TRATAMENTO	OUTRA							20.000,00		20.000,00	10.272,97	10.272,97	51,36	51,36		
	RECOLHA E TRASPORTE DE RESÍDUOS SÓLIDOS	OUTRA							15.000,00		15.000,00	10.272,97	10.272,97	68,49	68,49		
	RECOLHA DE RESÍDUOS SÓLIDOS	OUTRA							1.775.163,74		1.775.163,74	1.376.144,36	1.376.144,36	77,51	77,51		
	RECOLHA DE RESÍDUOS SÓLIDOS	OUTRA							979.744,00		979.744,00	760.462,89	760.462,89	77,62	77,62		
	PRESTACAO DE SERVIÇOS DE RECOLHA DE RESÍDUOS SÓLIDOS	OUTRA							120.620,00		120.620,00	1.487.569,85	1.487.569,85	92,50	92,50		
	PRESTACAO DE SERVIÇOS DE RECOLHA DE RESÍDUOS SÓLIDOS	OUTRA							833.000,00		833.000,00	1.895.706,12	1.895.706,12	226,15	226,15		
	RECOLHA DE RESÍDUOS	OUTRA							6.124,00		6.124,00	6.124,00	6.124,00	100,00	100,00		
	RECOLHA DE LIXOS SELECIVOS NO CONCELHO(COINTERORES MULTITENS)	OUTRA							5.500,00		5.500,00	5.500,00	5.500,00	100,00	100,00		
	RECICLAGEM DE RESÍDUOS SÓLIDOS	OUTRA							795.419,74		795.419,74	1.415.040,08	1.415.040,08	178,51	178,51		
	TRATAMENTO DE RESÍDUOS SÓLIDOS	OUTRA							44.520,00		44.520,00	44.483,28	44.483,28	99,92	99,92		
	TRATAMENTO DE RESÍDUOS EM ATERRO	OUTRA							44.520,00		44.520,00	44.483,28	44.483,28	99,92	99,92		
									2.500.348,72		2.500.348,72	2.315.800,87	2.315.800,87	92,61	92,61		

[Handwritten signature]

[Handwritten signature]

[Handwritten signatures and notes]

OBJECTIVO	CÓDIGO DA CLASSIFIC. ECONÓMICA	CÓDIGO/ANO/ TIPO/NÚMERO DO PROJ. ACÇÃO	DESCRIÇÃO	FORMA DE REALIZAÇÃO		FONTE DE FINANCIAMENTO		DATAS		MONTANTE PREVISTO		MONTANTE EXECUTADO		EXEC. FINAN. ANUAL % (c)	EXEC. FINAN. CETRA GLOBAL % (d)
				AC	AA	AC	AA	FC	INICIO	FIN	ANO	ANOS SEQUENTES	TOTAL		
2.4.6.1.	0403/02025	2007 A 172	TREATAMENTO DE RESIDUOS SOLIDOS								2.333.491,17	2.315.800,87	7.469.408,77	84,00	84,00
		2007 A 173	TREATAMENTO DE RESIDUOS EM ATERRO (LUMAS DAS ETARAS E OUTROS)	OUTRA							750.899,74	630.732,08	630.732,08	84,00	84,00
		2005	HIGIENE PUBLICA	OUTRA							146.750,00	127.050,00	127.050,00	86,33	86,33
		2005 A 55	DESARIZACAO E DESINFESTACAO DE ESPACIOS PUBLICOS	OUTRA							25,00	25,00	25,00	100,00	100,00
		2007 A 174	DESARIZACAO E DESINFESTACAO DE ESPACIOS PUBLICOS	OUTRA							211.125,00	211.125,00	211.125,00	100,00	100,00
		2007 A 175	VARREDURA MANUAL DAS RUAS DO CONCELHO	OUTRA							84.050,00	211.125,00	211.125,00	251,90	251,90
2.4.6.3.	0403/02025	2004 A 44	PROTECCAO E CONSERVACAO DO PATRIMONIO NATURAL	OUTRA						75.050,00	262.100,00	373.394,52	496.633,08	91,96	91,96
		2004 A 45	OUTRAS DESPESAS COM PARQUES E JARDINS MUNICIPALS	OUTRA						20.145,00	20.145,00	373.394,52	393.403,08	99,32	99,32
		2007	MANTENCAO DE JARDINS NAS ESCOLAS	OUTRA						15.640,00	15.640,00	274.606,75	290.114,11	99,15	99,15
		2007 A 176	MANTENCAO DE JARDINS NAS ESCOLAS	OUTRA						4.505,00	4.505,00	98.787,77	103.288,97	99,92	100,00
		2007	VALAS E LINHAS DE AGUA	OUTRA						16.000,00	16.000,00	13.230,00	13.230,00	82,69	82,69
		2007 A 177	LIMPEZA DAS PRAIAS	OUTRA						16.000,00	16.000,00	13.230,00	13.230,00	82,69	82,69
2.4.6.6.	0403/02003	2007 A 177	ALUGUER DE EQUIPAMENTO PARA LIMPEZA DE PRAIAS E REGULARIZACAO DO AREAL	OUTRA						10,00	10,00	10,00	100,00	100,00	
		2007 A 177	ALUGUER DE EQUIPAMENTO PARA LIMPEZA DE PRAIAS E REGULARIZACAO DO AREAL	OUTRA						5,00	5,00	5,00	100,00	100,00	
		2007 A 177	ALUGUER DE EQUIPAMENTO PARA LIMPEZA DE PRAIAS E REGULARIZACAO DO AREAL	OUTRA						5,00	5,00	5,00	100,00	100,00	
		2007 A 178	MANTENCAO DE PARQUES E JARDINS	OUTRA						89.330,00	19.700,00	19.700,00	19.700,00	22,05	22,05
		2007 A 179	PARQUES E JARDINS MUNICIPALS E OUTROS	OUTRA						82.500,00	19.700,00	19.700,00	19.700,00	23,76	23,76
		2007 A 180	SERVICO DE MANTENCAO DE PARQUES E JARDINS MUNICIPALS E OUTROS	OUTRA						4.830,00	4.830,00	2.206,31	2.206,31	45,68	45,68
2.5.1.1.	0403/02017	2007 A 179	ARQUISTICAO DE PRODUTOS PARA TRATAMENTO DOS JARDINS MUNICIPALS	OUTRA						1.015.016,93	559.787,97	772.392,75	912.180,61	53,20	53,20
		2007 A 180	ARQUISTICAO DE PRODUTOS PARA TRATAMENTO DOS JARDINS MUNICIPALS	OUTRA						555.921,33	173.194,99	344.085,23	401.940,69	61,89	61,89
		2007 A 181	SERVICO DE MANTENCAO DE PARQUES E JARDINS MUNICIPALS E OUTROS	OUTRA						8.500,00	17.000,00	5.920,53	5.920,53	69,65	69,65
		2006 A 136	ARQUISTICAO DE PRODUTOS PARA TRATAMENTO DOS JARDINS MUNICIPALS	OUTRA						8.500,00	17.000,00	5.920,53	5.920,53	69,65	69,65
		2006 A 136	ARQUISTICAO DE PRODUTOS PARA TRATAMENTO DOS JARDINS MUNICIPALS	OUTRA						8.500,00	17.000,00	5.920,53	5.920,53	69,65	69,65
		2006 A 136	ARQUISTICAO DE PRODUTOS PARA TRATAMENTO DOS JARDINS MUNICIPALS	OUTRA						8.500,00	17.000,00	5.920,53	5.920,53	69,65	69,65
2.5.1.2.	07/02018	2006 A 136	SERVICOS CULTURALS, RECREATIVOS E RELIGIOSOS	OUTRA						383.845,91	116.754,00	235.539,08	293.394,54	61,36	61,36
		2006 A 136	SERVICOS CULTURALS, RECREATIVOS E RELIGIOSOS	OUTRA						2.755,00	2.754,92	2.754,92	42.192,51	99,99	99,99
		2005 A 61	ACTOS CULTURALS	OUTRA						2.755,00	2.754,92	2.754,92	42.192,51	99,99	99,99
		2005 A 61	ACTOS CULTURALS	OUTRA						3.710,00	3.710,00	3.709,86	19.538,44	100,00	100,00
		2005 A 74	INFRAESTRUTURAS CULTURALS	OUTRA						3.710,00	3.710,00	3.709,86	19.538,44	100,00	100,00
		2006 A 55	SERVICOS DE VIGILANCIA E SEGURANCA NO MUSEU DO VIDRO	OUTRA						11.360,00	11.360,00	4.968,86	4.968,86	43,74	43,74
2.5.1.3.	07/02018	2006 A 55	OBRAS DE ARTE E EQUIPAMENTOS CULTURALS	OUTRA						300,00	43,69	43,69	43,69	14,56	14,56
		2006 A 55	OBRAS DE ARTE E EQUIPAMENTOS CULTURALS	OUTRA						3.360,00	368,32	368,32	10,96	10,96	
		2006 A 55	OBRAS DE ARTE E EQUIPAMENTOS CULTURALS	OUTRA						7.500,00	4.556,65	4.556,65	60,76	60,76	
		2006 A 55	OBRAS DE ARTE E EQUIPAMENTOS CULTURALS	OUTRA						43.038,47	4.833,42	4.833,42	11,24	11,24	
		2006 A 55	OBRAS DE ARTE E EQUIPAMENTOS CULTURALS	OUTRA						11.360,00	4.833,42	4.833,42	42,55	42,55	
		2006 A 55	OBRAS DE ARTE E EQUIPAMENTOS CULTURALS	OUTRA						43.038,47	4.833,42	4.833,42	11,24	11,24	
2.5.1.1.	09	A TRANSPORTAR ...	BIBLIOTECA MUNICIPAL						3.887.418,46	2.497.241,17	3.076.895,32	8.672.173,26	79,92	79,92	
		A TRANSPORTAR ...	BIBLIOTECA MUNICIPAL						6.384.659,63	5.595.277,94	3.076.895,32	8.672.173,26	87,98	87,98	

Am

Handwritten signatures and initials at the bottom right of the page.

OBJECTIVO	CÓDIGO DA CLASSIFIC. ECONOMICA	CÓDIGO/ANO/ TIPO/NUMERO DO PROJ. ACÇÃO	DESCRIÇÃO	FORMA DE REALIZAÇÃO	FONTE DE FINANCIAMENTO			DATAS		MONTANTE PREVISTO		MONTANTE EXECUTADO		EXEC. FINAN. ANUAL % (a) % (b)	EXEC. FINAN. GLOBAL % (a) % (b)	
					AC	AA	FC	INICIO	FIM	ANO	ANOS ANTERIORES	ANO	TOTAL			
																ANO
					50,0			A TRANSPORTAR ...	2006/07/01	2011/04/18	3.887.418,46	2.497.241,17	6.384.659,63	3.076.895,32	8.672.173,26	4,70
	0103/02020	0982	CONTRATO PROGRAMA COM O IPLB-BIBLIOTECA MUNICIPAL DA MARINHA GRANDE	OUTRA					2006/07/01	2011/04/18	43.018,47	111.754,00	154.172,47	4.833,42	7.402,38	11,24
	0103/02020	01	DIVULGAÇÃO DAS ACTIVIDADES MUNICIPAIS	OUTRA					2007/04/01	2008/03/31	59.130,68	5.000,00	64.130,68	32.271,95	32.271,95	54,58
	0103/02020	0101	EDIÇÃO E DISTRIBUIÇÃO DA AGENDA CULTURAL	OUTRA					2007/04/01	2008/03/31	20.000,00	5.000,00	25.000,00	16.129,30	16.129,30	80,65
	0103/02020	0101		OUTRA							15.000,00	5.000,00	20.000,00	12.741,30	12.741,30	84,94
	0103/02020	0102	EDIÇÃO E DISTRIBUIÇÃO DO FÓRUM MUNICIPAL	OUTRA					2007/01/01	2007/12/31	14.064,40	8.644,40	14.064,40	9.571,10	9.571,10	68,05
	0103/02020	0102		OUTRA					2007/01/01	2007/12/31	5.420,00	5.420,00	5.420,00	8.639,40	8.639,40	99,94
	0103/02020	0103	EDIÇÃO DE ROTEIROS CULTURAIS/PATRIMONIAIS DO CONCELHO EM PORTUGUÊS, INGLÊS, FRANCÊS E ESPANHOL	OUTRA					2007/01/01	2007/12/31	7.500,00	7.500,00	7.500,00	951,70	951,70	12,79
	0103/02020	0104	IMPRESSÃO DE CARTAZES PARA MUPTS E OUTDOORS PARA DIVULGAÇÃO DE ACTIVIDADES DO MUNICÍPIO	OUTRA					2007/01/01	2007/12/31	1.500,00	1.500,00	1.500,00	435,60	435,60	29,04
	0103/020115	0105	AQUISIÇÃO DE MATERIAL DIVERSO PARA OFERTA-BRINDES DO MUNICÍPIO	OUTRA					2007/01/01	2007/12/31	16.066,28	16.066,28	16.066,28	6.135,95	6.135,95	38,19
	07/010107	0201	ACTOS CULTURAIS DIVERSOS	OUTRA					2007/06/01	2007/09/30	109.816,50	109.816,50	109.816,50	94.772,11	94.772,11	86,30
	07/020105	0201	ANIMAÇÃO NOS PRAZES	OUTRA					2007/06/01	2007/09/30	47.210,50	47.210,50	47.210,50	46.189,17	46.189,17	97,84
	07/020106	0201		OUTRA							830,00	830,00	830,00	827,64	827,64	99,72
	07/020217	0201		OUTRA							85,00	85,00	85,00	83,63	83,63	98,38
	07/020220	0201		OUTRA							1.000,00	998,45	998,45	998,45	99,85	
	07/020225	0201		OUTRA							291,50	287,50	287,50	287,50	98,63	
	07/040701	0201		OUTRA							37.909,00	37.909,00	37.909,00	37.904,50	37.904,50	99,99
	07/06020399	0201		OUTRA							4.090,00	4.086,20	4.086,20	4.086,20	99,91	
	07/020217	0202	ANIMAÇÃO NO PARQUE	OUTRA					2007/06/01	2007/09/30	3.000,00	3.000,00	3.000,00	2.000,00	2.000,00	66,67
	07/020220	0202		OUTRA							5,00	5,00	5,00	1,25	1,25	25,00
	07/020225	0202		OUTRA							6.106,00	6.106,00	6.106,00	6.106,00	6.106,00	100,00
	07/040701	0202		OUTRA							6.106,00	6.106,00	6.106,00	6.106,00	6.106,00	100,00
	07/06020399	0202		OUTRA							6.106,00	6.106,00	6.106,00	6.106,00	6.106,00	100,00
	07/010107	0203	CINEMA-TEATRO STEPHENS	OUTRA					2007/01/01	2007/12/31	11.450,00	11.450,00	11.450,00	7.796,61	7.796,61	68,09
	07/020225	0203		OUTRA							4.000,00	4.000,00	4.000,00	1.424,89	1.424,89	35,62
	07/020225	0203		OUTRA							7.450,00	7.450,00	7.450,00	6.371,72	6.371,72	85,53
	07/040701	0204	CINEMA-CINE-TEATRO ACTOR ÁLVARO	OUTRA					2007/01/01	2007/12/31	17.160,00	17.160,00	17.160,00	14.828,23	14.828,23	86,41
	07/020216	0205	FESTIVAL JAZZ DA ALTA ESTREMOURA	OUTRA					2007/09/01	2007/09/31	11.500,00	11.500,00	11.500,00	11.500,00	11.500,00	100,00
	07/020217	0206	MOSTRA DE TEATRO	OUTRA					2007/10/01	2007/11/30	7.000,00	7.000,00	7.000,00	4.269,83	4.269,83	61,00
	07/020216	0206		OUTRA							500,00	500,00	500,00	269,83	269,83	53,97
	07/020217	0206		OUTRA							5.000,00	5.000,00	5.000,00	4.000,00	4.000,00	80,00
	07/040701	0206		OUTRA							500,00	500,00	500,00	4.000,00	4.000,00	80,00
	07/06020399	0207	OUTROS ACTOS CULTURAIS	OUTRA					2007/01/01	2007/12/31	9.390,00	9.390,00	9.390,00	4.082,27	4.082,27	43,47
	07/020105	0207		OUTRA							1.750,00	1.750,00	1.750,00	539,27	539,27	30,82
	07/020115	0207		OUTRA							50,00	50,00	50,00	36,70	36,70	73,40
	07/020117	0207		OUTRA							50,00	50,00	50,00	601,50	601,50	120,30
	07/020220	0207		OUTRA							1.000,00	1.000,00	1.000,00	1.000,00	1.000,00	100,00
	07/020225	0207		OUTRA							1.000,00	1.000,00	1.000,00	1.000,00	1.000,00	100,00
	07/040701	0207		OUTRA							230,00	230,00	230,00	55.280,76	55.280,76	99,15
	07/06020399	03	COMEMORAÇÕES DATAS ESPECIAIS VIVER ABRIL	OUTRA					2007/04/01	2007/04/30	55.754,26	40.075,00	55.754,26	39.666,76	39.666,76	98,98
	07/020103	0301		OUTRA					A TRANSPORTAR ...		90,00	90,00	90,00	90,00	90,00	100,00
									A TRANSPORTAR ...		4.139.459,11	2.613.995,17	6.753.454,28	3.248.439,56	8.846.286,46	

ATA

(Handwritten signature)

(Handwritten signature)

OBJECTIVO	CÓDIGO DA CLASSIFIC. ECONOMICA	CÓDIGO/ANO/TIPO/NUMERO DO PROJ. ACCÃO	DESCRIÇÃO	FORMA DE REALIZAÇÃO	FONTE DE FINANCIAMENTO			DATAS		MONTANTE PREVISTO			MONTANTE EXECUTADO			EXEC. ANUAL % (a)	EXEC. FINAN. ANUAL % (b)	EXEC. FINAN. GLOBAL % (c)
					AC	AA	FC	INICIO	FIM	ANO	ANOS ANTERIORES	TOTAL	ANO	ANOS ANTERIORES	TOTAL			
									A TRANSPORTAR ...	4.139.459,11	2.613.995,17	6.753.454,28	3.246.496,90	8.846.286,46				
	07/020115	0301								2.092,09					99,62			
	07/020216	0301								50,00					99,34			
	07/020217	0301								755,00					99,30			
	07/020220	0301								615,00					99,97			
	07/020225	0301								19.350,00					99,93			
	07/040701	0301								1.454,05					100,00			
	07/06020399	0301								15.000,00					59,41			
		0302								15.679,26					99,58			
	07/020115	0302								10,00								
	07/020217	0302								10,00								
	07/020220	0302								15.490,00					99,99			
	07/020225	0302								10,00								
	07/040701	0302								29,26					96,92			
	07/06020399	0302								130,00					20,77			
		04								19.470,00					4,044,46			
	07/020210	0401								1.000,00					322,82			
	07/020220	0401								250,00					62,00			
	07/020225	0401								500,00					5,12			
	07/020120	0402								1.500,00					363,38			
	07/020220	0402								500,00					72,68			
	07/020225	0402								500,00					78,65			
	07/020115	0403								4.270,00					78,28			
	07/020120	0403								3.270,00					79,84			
	07/020115	0404								12.700,00					3.358,26			
	07/020120	0404								6.500,00					2.539,85			
	07/020220	0404								3.200,00					798,41			
	07/020216	0501								25.750,00					55,38			
	07/020105	0502								11.500,00					63,83			
	07/020120	0502								5.500,00					44,96			
	07/020210	0502								500,00					2,65			
	07/020216	0502								1.000,00					58,81			
	07/020220	0502								750,00					62,38			
	07/020225	0502								3.000,00					1,871,27			
	07/020210	0503								8.500,00					4,446,75			
	07/020220	0504								250,00					52,31			
	07/020216	0601								6.005,00					25,81			
	07/020105	0601								5.505,00					1,550,00			
	07/020210	0601								500,00					28,16			
	07/020216	0601								5,00								
	07/020220	0601								2.500,00					68,89			
	07/020225	0601								2.250,00								
	07/020210	0602								500,00								
	07/020220	0602								500,00								
									A TRANSPORTAR ...	4.206.363,37	2.613.995,17	6.820.358,54	3.283.907,69	8.881.754,99				

Handwritten signature/initials

Handwritten signature/initials

OBJECTIVO	CÓDIGO DA CLASSIFIC. ECONOMICA	CÓDIGO/ANO/TIPO/NUMERO DO PROJ. ACÇÃO	DESCRIÇÃO	FORMA DE REALIZAÇÃO	FONTE DE FINANCIAMENTO			DATAS		MONTANTE PREVISTO			MONTANTE EXECUTADO			EXEC. FINAN. C/TRA GLOBAL	
					AC	AA	FC	INICIO	FIM	ANO	ANOS SEGUINTE	TOTAL	ANOS ANTERIORES	ANO	TOTAL	ANUAL % (a)	GLOBAL % (b)
									A TRANSPORTAR ...	4.206.363,37	2.613.995,17	6.820.358,54	3.283.907,69	8.881.754,59			
	07	2007	ACTOS CULTURAIS ORGANIZADOS PELO MUSEU JOAQUIM CORREIA	OUTRA				2007/01/01	2007/12/31	5.000,00		5.000,00	218,83	218,83	4,38	4,38	
	07/00216	2007 A 84	EXPOSIÇÕES	OUTRA				2007/01/01	2007/12/31	750,00		750,00					
		2007 A 85	OUTROS ACTOS EDUCATIVOS E CULTURAIS ORGANIZADOS PELO MUSEU JOAQUIM CORREIA	OUTRA				2007/01/01	2007/12/31	2.250,00		2.250,00	218,83	218,83	9,73	9,73	
	07/00210	2007 A 85								500,00		500,00	91,05	91,05	18,21	18,21	
	07/00210	2007 A 85								500,00		500,00	127,78	127,78	17,04	17,04	
	07/00225	2007 A 85	REESTRUTURACAO/REFORMULACAO DA EXPOSITAO PERMANENTE E ESTIPOS, CONSERVACAO E RESTAURO MUSEU JOAQUIM CORREIA	OUTRA				2007/01/01	2007/12/31	2.000,00		2.000,00					
	07/00216	2007 A 86								1.000,00		1.000,00					
	07/00228	2007 A 86	MUSEU NACIONAL DA FLORESTA	OUTRA				2007/01/01	2007/12/31	1.000,00		1.000,00					
		2007	EXPOSITORES ORGANIZADOS NO AMBITO DO MUSEU NACIONAL DA FLORESTA	OUTRA						9.571,00		9.571,00	4.338,57	4.338,57	45,33	45,33	
	07/00216	2007 A 87	OUTROS ACTOS EDUCATIVOS E CULTURAIS ORGANIZADOS NO AMBITO DO MUSEU NACIONAL DA FLORESTA	OUTRA				2007/01/01	2007/12/31	1.500,00		1.500,00	721,25	721,25	48,08	48,08	
	08	2007								3.071,00		3.071,00	515,32	515,32	16,78	16,78	
	07/00120	2007 A 88	MUSEU NACIONAL DA FLORESTA	OUTRA				2007/01/01	2007/12/31	750,00		750,00	280,92	280,92	37,46	37,46	
	07/00210	2007 A 88								5,00		5,00					
	07/00210	2007 A 88								2.066,00		2.066,00	234,40	234,40	11,35	11,35	
	07/00225	2007 A 88								250,00		250,00					
	07/00225	2007 A 88								5.000,00		5.000,00	3.102,00	3.102,00	62,04	62,04	
	07/00220	2007 A 89	ESTUDIOS PARA A INSTALACAO DO MUSEU NACIONAL DA FLORESTA	OUTRA				2007/01/01	2007/12/31	2.000,00		2.000,00	102,00	102,00	5,10	5,10	
	07/040701	2007 A 89	OUTROS PROJECTOS NO AMBITO DO SECTOR DE MUSEUS E PATRIMONIO	OUTRA						32.505,00		32.505,00	12.536,00	12.536,00	38,57	38,57	
		2007	EDICAOES NO AMBITO DO SECTOR DE MUSEUS E PATRIMONIO (CRONOLOGIA DA MARINHA GRANDE, TESTEMUNHOS ORAIS E JOAO CORREIA)	OUTRA				2007/01/01	2007/12/31	32.505,00		32.505,00	12.536,00	12.536,00	38,57	38,57	
	09	2007								36,00		36,00			0,38	0,38	
	07/00115	2007 A 90								9.486,00		9.486,00					
	07/001699	2007 A 90								6.800,00		6.800,00					
	07/00120	2007 A 90								714,00		714,00					
	07/00220	2007 A 90								3.005,00		3.005,00					
	07/040701	2007 A 90								12.500,00		12.500,00					
2.5.1.4.		2007 A 90								67.589,92	39.440,99	107.030,91	58.943,92	58.943,92	55,07	55,07	
	07/040701	2007 A 91	APOIO A ENTIDADES PROMOTORAS DA CULTURA	OUTRA				2007/06/01	2007/06/30	67.589,92	39.440,99	107.030,91	58.943,92	58.943,92	55,07	55,07	
	07/040701	2007 A 92	MARCHAS POPULARES	OUTRA				2007/01/01	2007/12/31	2.500,00		2.500,00					
	07/040701	2007 A 93	ASSOCIACAO TOCANDARA	OUTRA				2007/01/01	2007/12/31	6.000,00		6.000,00					
	07/080701	2007 A 94	ORQUESTRA JUVENIL DO CLUBE RECREATIVO AMIEIRINENSE	OUTRA				2007/01/01	2007/12/31	6.000,00		6.000,00					
	07/080701	2007 A 94	APOIO A SOCIEDADE PILAO E ESCOURA PARA CRIACAO DE UMA BIBLIOTECA/LUDOTECA	OUTRA				2007/01/01	2007/12/31	15.000,00		15.000,00					
	07/040701	2007 A 95	APOIOS DIVERSOS A ACTIVIDADES CULTURAIS	OUTRA				2007/01/01	2007/12/31	13.980,00		13.980,00	12.754,00	12.754,00	91,76	91,76	
	07/080701	2007 A 96	TRANSFERENCIAS DE CAPITAL A ENTIDADES PROMOTORAS DA CULTURA	OUTRA				2007/01/01	2007/12/31	20.000,00		20.000,00	20.000,00	20.000,00	100,00	100,00	
	07/080701	2007 A 182	SUBSIDIO PARA CONSTRUCAO DA SEDE SOCIAL E SALAO POLIVALENTE DO C.R.C.J. CASAL D'ANJA	OUTRA				2003/11/01	2007/12/31	4.189,92	24.440,99	28.630,91	4.189,92	4.189,92	14,63	14,63	
2.5.1.5.		2007	GENICACOES	OUTRA						95.700,50		95.700,50	43.399,53	43.399,53	45,35	45,35	
	0103/020115	2007 A 97	PROJECTO A DESCOBERTA DAS 4 CIDADES	OUTRA				2007/01/01	2007/12/31	23.650,00		23.650,00	18.767,13	18.767,13	79,35	79,35	
	0103/020210	2007 A 97								2.250,00		2.250,00	2.031,64	2.031,64	90,30	90,30	
	0103/020211	2007 A 97								500,00		500,00					
	0103/020213	2007 A 97								400,00		400,00	28,30	28,30	7,13	7,13	
	0103/020216	2007 A 97								350,00		350,00	57,00	57,00	16,29	16,29	
		2007 A 97								400,00		400,00					
		2007 A 97								4.344.679,29	2.653.416,16	6.998.115,45	3.378.712,14	3.378.712,14	8,976.559,04		
								A TRANSPORTAR ...		4.344.679,29	2.653.416,16	6.998.115,45	3.378.712,14	3.378.712,14	8,976.559,04		

Handwritten signature or initials at the top right of the page.

Handwritten signature or initials at the bottom right of the page.

Handwritten signature and initials at the bottom right of the page.

OBJECTIVO	CÓDIGO DA CLASSIFIC. ECONOMICA	CÓDIGO/ANO/TIPO/NUMERO DO PROJ. ACÇÃO	DESCRIÇÃO	FORMA DE REALIZAÇÃO	FONTE DE FINANCIAMENTO			DATAS		MONTANTE PREVISTO			MONTANTE EXECUTADO			EXEC. FINANC. C/TERA GLOBAL % (a) % (b)
					AC	AA	FC	INICIO	FIM	ANO	ANOS ANTERIORES	ANO	ANOS ANTERIORES	ANO	TOTAL	
									A TRANSPORTAR ...	4.344.679,29	2.653.436,16	6.998.115,45	3.378.712,14	8.976.559,04		
	0103/020220	2007 A 97		OUTRA				2007/01/01	2007/12/31	9.550,00			7.161,82	74,99		
	0103/020225	2007 A 98	CLASSES TRANSPLANTADAS	OUTRA				2007/01/01	2007/12/31	10.000,00			9.488,17	93,02		
	0103/020115	2007 A 98		OUTRA						1.000,00	10.000,00		6.325,29	63,25		
	0103/020210	2007 A 98		OUTRA						500,00			884,00	88,40		
	0103/020211	2007 A 98		OUTRA						250,00						
	0103/020212	2007 A 98		OUTRA						750,00						
	0103/020213	2007 A 98		OUTRA						400,00						
	0103/020225	2007 A 98	COLÓNIAS COM AS CIDADES GEMINADAS	OUTRA				2007/01/01	2007/12/31	6.800,00	10.000,00	10.000,00	5.441,29	80,02		
	0103/010107	2007 A 99		OUTRA						10.000,00			7.687,45	76,87		
	0103/020115	2007 A 99		OUTRA						2.450,00			950,00	38,78		
	0103/020120	2007 A 99		OUTRA						100,00						
	0103/020210	2007 A 99		OUTRA						100,00			28,78	28,78		
	0103/020211	2007 A 99		OUTRA						500,00			331,42	66,28		
	0103/020212	2007 A 99		OUTRA						100,00						
	0103/020222	2007 A 99		OUTRA						400,00			321,68	80,42		
	0103/020233	2007 A 99		OUTRA						250,00						
	0103/020225	2007 A 99	INTERCÂMBIOS GRUPOS CULTURAIS COM AS CIDADES GEMINADAS	OUTRA				2007/01/01	2007/12/31	6.100,00	5.000,00	5.000,00	6.055,57	99,27		
	0103/020115	2007 A 100		OUTRA						500,00						
	0103/020210	2007 A 100		OUTRA						1.250,00						
	0103/020211	2007 A 100		OUTRA						250,00						
	0103/020212	2007 A 100		OUTRA						325,00						
	0103/020223	2007 A 100		OUTRA						2.750,00						
	0103/020225	2007 A 100		OUTRA						1.000,00						
	0103/020115	2007 A 101	INTERCÂMBIOS DESPORTIVOS COM AS CIDADES GEMINADAS	OUTRA				2007/01/01	2007/12/31	250,00	1.000,00	1.000,00				
	0103/020210	2007 A 101		OUTRA						250,00						
	0103/020212	2007 A 101		OUTRA						250,00						
	0103/020225	2007 A 101		OUTRA						250,00						
	0103/020115	2007 A 102		OUTRA				2007/03/01	2007/12/31	4.000,00	4.000,00	4.000,00	1.975,74	49,39		
	0103/020211	2007 A 102		OUTRA						100,00			95,08	95,08		
	0103/020212	2007 A 102		OUTRA						100,00			88,39	88,39		
	0103/020216	2007 A 102		OUTRA						500,00			1,95	0,39		
	0103/020225	2007 A 102	COMEMORAÇÕES COM AS CIDADES GEMINADAS	OUTRA				2007/01/01	2007/12/31	2.050,00	1.500,00	1.500,00	1.790,32	87,33		
	0103/020115	2007 A 103		OUTRA						500,00			230,00	46,00		
	0103/020210	2007 A 103		OUTRA						500,00						
	0103/020225	2007 A 103	RELAÇÕES INSTITUCIONAIS - RECEPCÃO DE DELEGAÇÕES/ENCONTROS SEMINÁRIOS	OUTRA				2007/01/01	2007/12/31	20.800,50	20.800,50	20.800,50	7.794,96	37,47		
	0103/020115	2007 A 104		OUTRA						1.000,00			530,52	53,05		
	0103/020211	2007 A 104		OUTRA						250,00			153,86	61,54		
	0103/020213	2007 A 104		OUTRA						250,00			235,19	94,08		
	0103/020220	2007 A 104		OUTRA						12.300,50			1.275,74	10,37		
	0103/020225	2007 A 104	EVENTOS DE PROMOÇÃO INTERNACIONAL DO CONCELHO	OUTRA				2007/01/01	2007/12/31	7.000,00	11.000,00	11.000,00	5.599,65	80,00		
	0103/020212	2007 A 105		OUTRA						250,00			128,96	51,58		
	0103/020217	2007 A 105		OUTRA						2.750,00						
	0103/020220	2007 A 105		OUTRA						3.250,00						
	0103/020225	2007 A 105		OUTRA						4.750,00			128,96	1,17		
								A TRANSPORTAR ...		4.407.979,79	2.653.436,16	7.061.415,95	3.402.854,54	9.000.701,44		

Handwritten signature/initials

Handwritten signature/initials

OBJECTIVO	CÓDIGO DA CLASSIFIC. ECONOMICA	CÓDIGO/ANO/ TIPO/NUMERO DO PROJ. ACÇÃO	DESCRIÇÃO	FORMA DE REALIZAÇÃO	FONTE DE FINANCIAMENTO			DATAS		MONTANTE PREVISTO		MONTANTE EXECUTADO		EXEC. FINAN. ANUAL % (a) % (b)	EXEC. FINAN. GLOBAL % (a) % (b)
					AC	AA	FC	INICIO	FIM	ANO	ANOS SEGUINTE	TOTAL	ANOS ANTERIORES		
			A TRANSPORTAR ...							4.631.482,79	2.783.590,96	3.607.566,54	9.274.785,84		
		0121	CENTRO DE KARATE MAREINHA GRANDE	OUTRA			2007/09/01	2008/06/30		5,00					
	06/040701	2007 A 127	PROTÓCOLOS							52.900,00		52.800,00	52.800,00	99,81	99,81
		0201	SUBSÍDIO DE GESTÃO DA PISCINA MUNICIPAL DA MAREINHA GRANDE	OUTRA			2007/01/01	2007/12/31		31.200,00		31.200,00	31.200,00	100,00	100,00
	06/040701	2007 A 128	SUBSÍDIO DE GESTÃO DA PISCINA MUNICIPAL DE VIEIRA DE LEIRIA	OUTRA			2007/01/01	2007/12/31		21.600,00		21.600,00	21.600,00	100,00	100,00
		0202	SUBSÍDIO DE GESTÃO AOS CAMPOS DE TÊNIS	OUTRA			2007/01/01	2007/12/31		100,00		100,00	100,00	100,00	100,00
	06/040701	2007 A 130	ACTIVIDADES DESPORTIVAS PROMOVIDAS PELA CAMARA	OUTRA			2007/01/01	2007/12/31		9.895,00		5.024,23	5.024,23	50,78	50,78
		03	TORNEIO FUTSAL INTEREMPRESAS	OUTRA			2007/01/01	2007/03/30		1.000,00		224,76	224,76	22,48	22,48
	06/020115	2007 A 131								500,00		224,76	224,76	44,95	44,95
	06/020225	2007 A 131								500,00					
	06/020115	2007 A 132	TORNEIO FUTSAL FUNÇÃO PÚBLICA	OUTRA			2007/04/01	2007/06/30		1.000,00		817,56	817,56	81,76	81,76
	06/020225	2007 A 132								250,00		249,56	249,56	99,82	99,82
	06/020115	2007 A 132								750,00		568,00	568,00	75,73	75,73
	06/020225	2007 A 132	PREMIOS ANUAIS DO DESPORTO	OUTRA			2007/07/01	2007/07/31		2.375,00		2.361,23	2.361,23	99,42	99,42
	06/020115	2007 A 133								1.365,00		1.361,25	1.361,25	99,73	99,73
	06/020217	2007 A 133								10,00					
	06/020225	2007 A 133	PASSELOS PEDESTRES	OUTRA			2007/03/01	2007/10/30		5.520,00		1.620,66	1.620,66	100,00	100,00
	06/010107	2007 A 134								510,00					
	06/020115	2007 A 134								1.000,00					
	06/020115	2007 A 134								3.000,00		229,15	229,15	11,52	11,52
	06/020210	2007 A 134								5,00		1.351,50	1.351,50	46,38	46,38
	06/020220	2007 A 134								5,00					
	06/040701	2007 A 134								5,00					
2.5.2.7.		01	Ocupação de tempos livres, recreio e lazer							37.480,00		37.019,29	49.979,29	98,77	87,81
	07/040701	2006 A 133	Funcionamento das Fomotecas Municipais	OUTRA			2006/05/01	2008/07/29		5.160,00		5.160,00	5.160,00	100,00	73,66
	07/040701	2006 A 134	Protocolo de funcionamento da Fomoteca da Mota	OUTRA			2006/05/01	2008/07/29		5.160,00		5.160,00	5.160,00	100,00	80,00
		01	Apoio a projectos no âmbito da ocupação de tempos livres, recreio e lazer	OUTRA						520,00		500,00	7.800,00	66,67	96,15
	07/040701	2007 A 135	Apoio as actividades promovidas pelas associações juvenis	OUTRA			2007/01/01	2007/12/31		510,00		500,00	500,00	98,04	98,04
	07/040701	2007 A 136	Apoio a projectos de promoção do empreendedorismo juvenil	OUTRA			2007/01/01	2007/12/31		10,00					
		02	Actividades desenvolvidas pela autarquia no âmbito da ocupação de tempos livres, recreio e lazer	OUTRA						31.800,00		31.359,29	31.359,29	98,61	98,61
	07/010107	2007 A 137								31.800,00		31.359,29	31.359,29	98,61	98,61
	07/020109	2007 A 137								8.400,00		8.353,08	8.353,08	99,44	99,44
	07/020110	2007 A 137								100,00		85,55	85,55	85,55	85,55
	07/020111	2007 A 137								70,00		64,86	64,86	92,66	92,66
	07/020115	2007 A 137								30,00		24,76	24,76	82,53	82,53
	07/020120	2007 A 137								180,00		1.998,68	1.998,68	99,93	99,93
	07/020121	2007 A 137								50,00		41,50	41,50	83,00	83,00
	07/020202	2007 A 137								2.420,00		2.420,00	2.420,00	100,00	100,00
	07/020212	2007 A 137								870,00		778,71	778,71	89,51	89,51
	07/020220	2007 A 137								8.010,00		8.000,00	8.000,00	99,88	99,88
	07/020225	2007 A 137								750,00		750,00	750,00	100,00	100,00
2.5.2.8.		01	Apoio a organizações promotoras do desporto recreio e lazer	OUTRA						112.162,00		97.942,00	97.942,00	87,32	87,32
	06/040701	2007 A 138	Actividades desportivas promovidas por outras entidades	OUTRA			2007/04/01	2007/04/30		36.200,00		32.050,00	32.050,00	88,54	88,54
	06/040701	2007 A 139	Wilha de Cristal	OUTRA			2007/07/01	2007/07/31		3.500,00		3.500,00	3.500,00	100,00	100,00
	06/040701	2007 A 140	Torneio de andebol de praia (SR 1.º Maio)	OUTRA			2007/08/01	2007/08/31		2.000,00		2.000,00	2.000,00	100,00	100,00
	06/040701	2007 A 141	Torneio de voleibol de praia S. Pedro de Miel (S.O.M.)	OUTRA			2007/04/01	2007/04/30		2.000,00		2.000,00	2.000,00	100,00	100,00
		0104	Torneio de futebol S.L.M.	OUTRA						2.000,00		2.000,00	2.000,00	100,00	100,00
			A TRANSPORTAR ...							4.741.262,79	2.790.070,96	3.710.310,06	9.390.089,36		

AM

Handwritten signatures and initials at the bottom right of the page.

OBJECTIVO	CÓDIGO DA CLASSIFIC. ECONOMICA	CÓDIGO/ANO/TIPO/NUMERO DO PROJ. ACCÇÃO	DESCRIÇÃO	FORMA DE REALIZAÇÃO			FONTES DE FINANCIAMENTO		DATAS		MONTANTE PREVISTO		MONTANTE EXECUTADO		EXEC. FINAN. CEBRA ANUAL % (a)	EXEC. FINAN. CEBRA GLOBAL % (b)
				AC	AA	FC	INICIO	FIM	ANO	ANOS SEQUITES	TOTAL	ANOS ANTERIORES	TOTAL			
										A TRANSPORTAR ...	4.741.262,79	2.790.070,96	7.531.333,75	5.679.779,30	9.390.089,36	
										2007/06/01 2007/06/30	500,00	500,00	500,00	4.000,00	4.000,00	100,00
										2007/12/01 2007/12/31	4.000,00	4.000,00	4.000,00	2.500,00	2.500,00	100,00
										2007/08/01 2007/08/31	10.000,00	10.000,00	10.000,00	10.000,00	10.000,00	100,00
										2007/09/01 2007/09/30	9.700,00	9.700,00	9.700,00	8.050,00	8.050,00	82,99
										2007/01/01 2007/12/31	75.962,00	249.938,18	325.920,18	65.892,00	65.892,00	86,74
										2007/01/01 2007/12/31	20.000,00	20.000,00	20.000,00	9.930,00	9.930,00	49,65
										2007/11/01 2012/09/30	48.480,00	218.160,00	266.640,00	48.480,00	48.480,00	18,18
										2007/08/01 2012/07/31	7.482,00	31.798,18	39.280,18	7.482,00	7.482,00	19,05
										2007/08/01 2012/07/31	31.900,60	7.500,00	31.900,60	30.900,00	30.900,00	96,86
										2007/08/01 2012/07/31	7.500,00	7.500,00	7.500,00	7.500,00	7.500,00	100,00
										2007/08/01 2012/07/31	7.500,00	7.500,00	7.500,00	7.500,00	7.500,00	100,00
										2007/08/01 2012/07/31	7.500,00	7.500,00	7.500,00	7.500,00	7.500,00	100,00
										2007/08/01 2012/07/31	24.400,60	24.400,60	24.400,60	23.400,00	23.400,00	95,90
										2007/01/01 2007/12/31	500,00	500,00	500,00	23.400,00	23.400,00	97,91
										2007/01/01 2007/12/31	23.400,60	23.400,60	23.400,60	23.400,00	23.400,00	100,00
										2007/01/01 2007/12/31	500,60	500,60	500,60	51.482,91	51.482,91	99,97
										2007/01/01 2007/12/31	51.500,00	51.500,00	51.500,00	51.482,91	51.482,91	99,97
										2007/01/01 2007/12/31	40.000,00	40.000,00	40.000,00	40.000,00	40.000,00	100,00
										2007/01/01 2007/12/31	40.000,00	40.000,00	40.000,00	40.000,00	40.000,00	100,00
										2007/01/01 2007/12/31	40.000,00	40.000,00	40.000,00	40.000,00	40.000,00	100,00
										2007/09/18 2007/12/31	40.000,00	40.000,00	40.000,00	40.000,00	40.000,00	100,00
										2007/09/18 2007/12/31	40.000,00	40.000,00	40.000,00	40.000,00	40.000,00	100,00
										2007/09/18 2007/12/31	11.500,00	11.500,00	11.500,00	11.482,91	11.482,91	99,85
										2007/09/18 2007/12/31	11.500,00	11.500,00	11.500,00	11.482,91	11.482,91	99,85
										2007/11/01 2007/12/07	7.500,00	7.500,00	7.500,00	7.500,00	7.500,00	100,00
										2007/11/01 2007/12/07	7.500,00	7.500,00	7.500,00	7.500,00	7.500,00	100,00
										2007/01/01 2007/12/31	2.500,00	2.500,00	2.500,00	2.482,91	2.482,91	99,32
										2007/01/01 2007/12/31	2.500,00	2.500,00	2.500,00	2.482,91	2.482,91	99,32
										2007/01/01 2007/12/31	1.500,00	1.500,00	1.500,00	1.500,00	1.500,00	100,00
										2007/01/01 2007/12/31	1.500,00	1.500,00	1.500,00	1.500,00	1.500,00	100,00
										2007/01/01 2007/12/31	65.787,54	65.787,54	65.787,54	1.856.806,46	1.856.806,46	86,81
										2007/01/01 2007/12/31	2.204.620,55	2.204.620,55	2.204.620,55	1.263.328,51	1.263.328,51	96,01
										2007/01/01 2007/12/31	1.315.845,00	1.315.845,00	1.315.845,00	1.263.328,51	1.263.328,51	96,01
										2007/01/01 2007/12/31	1.315.845,00	1.315.845,00	1.315.845,00	1.263.328,51	1.263.328,51	96,01
										2007/01/01 2007/12/31	371.205,00	371.205,00	371.205,00	357.558,75	357.558,75	96,32
										2007/01/01 2007/12/31	51.627,00	51.627,00	51.627,00	51.627,00	51.627,00	99,99
										2007/01/01 2007/12/31	239.873,00	239.873,00	239.873,00	247.065,10	247.065,10	95,07
										2007/01/01 2007/12/31	14.250,00	14.250,00	14.250,00	13.420,88	13.420,88	94,18
										2007/01/01 2007/12/31	45.455,00	45.455,00	45.455,00	45.455,00	45.455,00	99,99
										2007/01/01 2007/12/31	944.640,00	944.640,00	944.640,00	905.769,76	905.769,76	95,89
										2007/01/01 2007/12/31	190.000,00	190.000,00	190.000,00	189.524,96	189.524,96	99,75
										2007/01/01 2007/12/31	635.000,00	635.000,00	635.000,00	596.647,96	596.647,96	93,96
										2007/01/01 2007/12/31	69.600,00	69.600,00	69.600,00	68.559,08	68.559,08	99,94
										A TRANSPORTAR ...	6.193.130,39	3.040.029,14	9.233.159,53	5.679.779,30	10.776.205,02	

OBJECTIVO	CÓDIGO DA CLASSIFIC. ECONOMICA	CÓDIGO/ANO/TIPO/NUMERO DO PROJ. ACÇÃO	DESCRIÇÃO	FORMA DE REALIZAÇÃO	FONTE DE FINANCIAMENTO		DATAS		MONTANTE PREVISTO		MONTANTE EXECUTADO		EXEC. FINANÇEA ANUAL % (G)	EXEC. FINANÇEA GLOBAL % (G)
					AC	AA	FC	INICIO	FIM	ANO	ANOS ANTERIORES	ANO		
								A TRANSPORTAR ...						
								2007/01/01 2007/12/31	6.193.130,39	3.040.029,14	9.233.159,53	5.096.425,72	10.776.205,02	
4.2.	0103/04050104	2007 A 162	871 TRANSFERÊNCIAS ENTRE ADMINISTRAÇÕES	OUTRA				2007/01/01 2007/12/31	50.040,00		50.040,00	50.037,76	100,00	100,00
4.2.1.	0103/04050101	2007 A 187	JUNTA DE FREGUESIA DA MARINHA GRANDE	OUTRA				2007/01/01 2007/12/31	615.392,28	65.287,54	680.679,82	385.882,22	62,71	56,65
	0103/04050102	2007 A 187	PROTOCOLO DE DELEGAÇÃO DE COMPETÊNCIAS NA FREGUESIA DA MARINHA GRANDE	OUTRA				2007/01/01 2007/12/31	199.599,72	23.269,86	222.869,58	193.763,96	97,08	86,94
	0103/04050103	2007 A 188	JUNTA DE FREGUESIA DE VIEIRA DE LEIRIA	OUTRA				2007/01/01 2007/12/31	51.099,72	27.682,57	78.782,29	47.026,21	92,03	92,03
4.2.2.	0103/04050102	2007 A 188	PROTOCOLO DE DELEGAÇÃO DE COMPETÊNCIAS NA FREGUESIA DE VIEIRA DE LEIRIA	OUTRA				2007/01/01 2007/12/31	279.051,42	27.682,57	306.733,99	146.737,75	98,81	98,81
	0103/04050103	2007 A 195	JUNTA DE FREGUESIA DA MOITA	OUTRA				2007/01/01 2007/12/31	111.000,00	27.682,57	138.682,57	109.495,26	98,64	98,64
4.2.3.	0103/04050102	2007 A 195	PROTOCOLO DE DELEGAÇÃO DE COMPETÊNCIAS NA FREGUESIA DA MOITA	OUTRA				2007/01/01 2007/12/31	5,00		5,00	5,00	100,00	100,00
	0103/04050103	2007 A 189	ASSOCIAÇÃO MUNICÍPIOS ALTA ESTREMADURA	OUTRA				2007/01/01 2007/12/31	59.416,14	14.835,11	74.251,25	55.831,25	95,97	75,19
4.2.4.	0103/04050103	2007 A 189	AQUISIÇÃO DA SEDE DA ANAE	OUTRA				2007/01/01 2007/12/31	59.416,14	14.835,11	74.251,25	55.831,25	95,97	75,19
	0103/04050104	2007 A 190	AREA METROPOLITANA DE LEIRIA	OUTRA				2007/01/01 2007/12/31	44.416,24		44.416,24	40.904,69	92,09	92,09
4.2.5.	0103/04050104	2007 A 190	CENTRO CREMATÓRIO	OUTRA				2007/01/01 2007/12/31	15.000,00		15.000,00	14.976,56	99,51	99,51
	0103/04050105	2007 A 191	APÓLO CORPORATIVO INTERGRAPH	OUTRA				2007/01/01 2007/12/31	3.710,00		3.710,00	3.168,94	85,42	85,42
	0103/04050105	2007 A 192	COMPARTICIPAÇÃO NAS DESPESAS COM O PROJECTO LEIRIA REGIÃO DIGITAL	OUTRA				2007/01/01 2007/12/31	3.710,00		3.710,00	3.168,94	85,42	85,42
4.3.	0103/04050105	2007 A 193	CARTOGRAFIA ESCALA DE 1:10.000-AMLEI	OUTRA				2007/01/01 2007/12/31	73.615,00		73.615,00	1.208,52	78,42	78,42
4.3.2.	0103/04050105	2007 A 193	STIGAE-AQUISIÇÃO CARTA GEOLOGICA 1/25.000-AMLEI											

OUTRAS NÃO ESPECIFICADAS

EMPRESAS MUNICIPAIS

EMPRESAS MUNICIPAIS

CONTRATO PROGRAMA COM A TUMS PARA O ANO 2007

AT

ENTIDADE
MUNICÍPIO DA MALINHA GRANDE

EXECUÇÃO DO PLANO DE ACTIVIDADES MUNICIPAL

ANO CONTABILÍSTICO 2007

Página : 15

ORGÃO EXECUTIVO
Em ____ de _____ de _____

O PRESIDENTE DO ORGÃO EXECUTIVO
Em de Abrel de 2008

[Handwritten signatures and initials]

DOCUMENTOS DE PRESTAÇÃO DE CONTAS 2007

Município da Marinha Grande
Câmara Municipal



FLUXOS DE CAIXA E
CONTAS DE ORDEM

[Handwritten signatures]

RESUMO DOS FLUXOS DE CAIXA

ENTIDADE

MUNICÍPIO DA MARINHA GRANDE

ANO 2007
PAG. 1

Recebimentos			Pagamentos		
Saldo da gerência anterior		2.068.239,60	Despesas orçamentais		19.768.272,95
Execução orçamental	1.223.052,17		Correntes	13.741.199,02	
Operações de tesouraria ...	845.187,43		Capital	6.027.073,93	
Receitas orçamentais		20.430.401,64	Operações de tesouraria		1.278.227,43
Correntes	18.404.700,86		Saldo para a gerência seguinte ...		2.643.811,27
Capital	1.984.173,24		Execução orçamental	1.885.180,86	
Outras	41.527,54		Operações de tesouraria	758.630,41	
Operações de tesouraria		1.191.670,41	Total		23.690.311,65
Total		23.690.311,65			

CONTAS DE ORDEN

ENTIDADE

MUNICÍPIO DA MARINHA GRANDE

ANO 2007
PAG. 1

Código	Descrição	valores		Código	Descrição	valores	
	SALDO DA GERÊNCIA ANTERIOR		859.893,69		GARANTIAS E CAUÇÕES ACCIONADAS		2.757,06
	GARANTIAS E CAUÇÕES RECIBOS PARA COBRANÇA	761.955,83 97.937,86			GARANTIAS E CAUÇÕES DEVOLVIDAS		252.876,72
	GARANTIAS E CAUÇÕES PRESTADAS		147.823,77		RECEITA VIRTUAL COBRADA		238,32
	RECEITA VIRTUAL LIQUIDADA				RECEITA VIRTUAL ANULADA		
					SALDO PARA A GERENCIA SEGUINTE		751.845,36
					GARANTIAS E CAUÇÕES RECIBOS PARA COBRANÇA	654.145,82 97.699,54	
	Total geral		1.007.717,46		Total geral		1.007.717,46

ORGÃO EXECUTIVO

Em 20 de Abril. de 2008

ORGÃO DELIBERATIVO

Em 30 de Abril. de 2008

FLUXOS DE CAIXA

ANO 2007
Pág. 1

ENTIDADE PERÍODO JANEIRO A DEZEMBRO

MUNICÍPIO DA MARINHA GRANDE
- 2007/12/31

Handwritten marks and signatures in the top right corner.

RECEBIMENTOS

SALDO DA GERÊNCIA ANTERIOR			2.068.239,60
EXECUÇÃO ORÇAMENTAL		1.223.052,17	
OPERAÇÕES DE TESOURARIA		845.187,43	
RECEITAS ORÇAMENTAIS			20.430.401,64
01	IMPOSTOS DIRECTOS	7.287.685,09	
0102	OUTROS	7.287.685,09	
010202	IMPOSTO MUNICIPAL SOBRE IMOVEIS	3.189.497,48	
010203	IMPOSTO MUNICIPAL SOBRE VEICULOS	580.724,13	
010204	IMPOSTO MUNICIPAL SOBRE AS TRANSMISSOES	2.324.424,63	
010205	DERRAMA	885.370,00	
010207	IMPOSTOS ABOLIDOS	303.206,35	
01020701	CONTRIBUICAO AUTARQUICA	18.262,17	
01020702	IMPOSTO MUNICIPAL DE SISA	284.944,18	
010299	IMPOSTOS DIRECTOS- DIVERSOS	4.462,50	
02	IMPOSTOS INDIRECTOS	161.286,99	
0202	OUTROS	161.286,99	
020206	IMPOSTOS INDIRECTOS ESPECIFICOS DAS AUTARQUIAS LOCAIS	161.286,99	
02020601	MERCADOS E FEIRAS	898,88	
02020602	LOTEAMENTOS E OBRAS	104.304,69	
0202060201	LOTEAMENTOS	56.985,42	
0202060202	OBRAS	47.319,27	
02020603	OCUPACAO DA VIA PUBLICA	18.461,68	
0202060301	OVP-ESPLANADAS	4.524,90	
0202060302	OVP-OBRAS	3.393,14	
0202060303	OVP-TOLDOS	4.168,83	
0202060399	OVP-OUTROS	6.374,81	
02020605	PUBLICIDADE	22.726,00	
02020608	CONTROLO METROLOGICO	4.809,58	
02020699	OUTROS	10.086,16	
04	TAXAS, MULTAS E OUTRAS PENALIDADES	104.685,13	
0401	TAXAS	55.455,24	
040123	TAXAS ESPECIFICAS DAS AUTARQUIAS LOCAIS	55.455,24	
04012302	LOTEAMENTO E OBRAS	39.527,22	
0401230201	LOTEAMENTOS	17.014,19	
0401230202	OBRAS	22.513,03	
04012303	OCUPACAO DE VIA PUBLICA	8.632,39	
0401230302	OVP-OBRAS	8.632,39	
04012305	CACA, USO E PORTE DE ARMA	29,73	
04012307	CICLOMOTORES	1.145,40	
04012399	OUTROS	6.120,50	
0402	MULTAS E OUTRAS PENALIDADES	49.229,89	
040201	JUROS DE MORA	16.625,58	
04020101	JUROS DE MORA - SAAS	12.201,77	
04020199	JUROS DE MORA - OUTROS	4.423,81	
040202	JUROS COMPENSATORIOS	7.587,41	
04020201	JUROS COMPENSATORIOS-SAAS	2.168,61	
04020299	JUROS COMPENSATORIOS-OUTROS	5.418,80	
040204	COIMAS E PENALIDADES POR CONTRA ORDENACOES	25.016,90	
05	RENDIMENTOS DE PROPRIEDADE	201.601,54	
0502	JUROS - SOCIEDADES FINANCEIRAS	135.773,76	
050201	BANCOS E OUTRAS INSTITUICOES FINANCEIRAS	135.773,76	
0507	DIVIDENDOS E PARTICIPACOES NOS LUCROS DE SOCIEDADE	6.597,23	
050702	EMPRESAS PUBLICAS MUNICIPAIS E INTERMUNICIPAIS	6.597,23	
0510	RENDAS	59.230,55	
051001	TERRENOS	22.753,34	
05100101	RENDAS DE TERRENOS PARA INFRAESTRUTURAS DE TELECOM	16.056,26	
05100199	RENDAS DE TERRENOS-OUTROS	6.697,08	
051004	EDIFICIOS	-35.361,00	

Handwritten signatures and initials in the bottom right corner.

FLUXOS DE CAIXA

ANO 2007
Pág. 2

ENTIDADE

MUNICÍPIO DA MARINHA GRANDE

RECEBIMENTOS

051005	BENS DE DOMINIO PUBLICO	1.116,21
06	TRANSFERENCIAS CORRENTES	4.882.058,76
0603	ADMINISTRACAO CENTRAL	4.882.058,76
060301	ESTADO	4.151.621,00
06030101	FUNDO EQUILIBRIO FINANCEIRO	2.235.151,00
06030102	FUNDO SOCIAL MUNICIPAL	536.802,00
06030103	PARTICIPACAO FIXA NO IRS	1.068.426,00
06030105	DUODÉCIMO DE JANEIRO	283.416,00
0603010501	FUNDO GERAL MUNICIPAL	201.192,00
0603010502	FUNDO DE COESÃO MUNICIPAL	28.211,00
0603010503	FUNDO DE BASE MUNICIPAL	54.013,00
06030199	OUTROS	27.826,00
060306	ESTADO- PARTICIPACAO COMUNITARIA EM PROJECTOS CO-	17.274,87
060307	SERVICOS E FUNDOS AUTONOMOS	697.945,64
060309	SERVICOS E FUNDOS AUTONOMOS-SUBSISTEMA DE PROTEC	15.217,25
07	VENDA DE BENS E SERVICOS CORRENTES	5.631.279,91
0701	VENDA DE BENS	1.260.775,29
070102	LIVROS E DOCUMENTACAO TECNICA	241,70
070103	PUBLICACOES E IMPRESSOS	133,41
07010301	PUBLICACOES E IMPRESSOS-MUSEUS	133,41
070108	MERCADORIAS	27.338,66
07010801	VENDA DE MERCADORIAS-MUSEUS	27.279,09
07010899	VENDA DE MERCADORIAS-OUTRAS	59,57
070109	MATERIAS DE CONSUMO	67,00
070111	PRODUTOS ACABADOS E INTERMEDIOS	1.232.824,48
07011101	CONSUMO DE AGUA	1.232.747,63
07011199	OUTROS	76,85
070199	OUTROS	170,04
0702	SERVICOS	2.903.569,62
070201	ALUGUER DE ESPACOS E EQUIPAMENTOS	544.604,69
07020102	ALUGUER DE EQUIPAMENTO	544.604,69
0702010201	ALUGUER DE CONTADORES	544.604,69
070203	VISTORIAS E ENSAIOS	4.318,32
07020301	VISTORIAS	3.331,78
0702030101	VISTORIAS - SAAS	1,24
0702030102	VISTORIAS - OBRAS	3.330,54
07020302	ENSAIOS	986,54
0702030201	ENSAIOS - SAAS	986,54
070208	SERVICOS SOCIAIS, RECREATIVOS, CULTURAIS E DESPORT	43.768,80
07020802	SERVICOS RECREATIVOS	10.545,00
0702080201	CINEMAS	10.545,00
07020803	SERVICOS CULTURAIS	14.506,05
0702080301	MUSEUS	14.506,05
07020804	SERVICOS DESPORTIVOS	18.717,75
0702080401	CAMPOS DE TENIS	403,85
0702080402	PAVILHOES GIMNOESPORTIVOS	11.211,90
0702080403	PARQUE MUNICIPAL DE EXPOSICOES-PRATICA DE ACTIVIDA	5.701,00
0702080499	OUTROS	1.401,00
070209	SERVICOS ESPECIFICOS DAS AUTARQUIAS	2.262.389,77
07020901	SANEAMENTO	947.401,87
0702090101	SANEAMENTO-LIGACAO	234.465,86
0702090102	SANEAMENTO-CONSERVACAO (TARIFA DE DRENAGEM DE AGUA	712.936,01
07020902	RESIDUOS SOLIDOS	757.848,13
07020903	TRANSPORTES COLECTIVOS DE PESSOAS E MERCADORIAS	15.667,27
0702090301	TRANSPORTES ESCOLARES	15.667,27
07020904	TRABALHOS POR CONTA DE PARTICULARES	1.799,88
07020905	CEMITERIOS	11.323,00
07020906	MERCADOS E FEIRAS	32.456,65
07020908	PARQUES DE CAMPISMO	44.635,00
07020909	SERVICOS RELACIONADOS COM FORNECIMENTO DE AGUA	139.605,63
0702090901	CONTRATO DE AGUA-TAXA DE LIGACAO/COLOCACAO- ENSAIO	38.142,73
0702090902	RAMAL DE AGUA	23.950,60
0702090903	RELIGACAO DE CONTADOR	18.390,54

Handwritten initials and a signature.

Handwritten signatures and initials.

FLUXOS DE CAIXA

ANO 2007

Pág. 3

ENTIDADE

MUNICÍPIO DA MARINHA GRANDE

Handwritten signature and initials

RECEBIMENTOS

0702090999	OUTROS	59.121,76	
07020910	ALIMENTACAO ESCOLAR	228.778,02	
07020999	OUTROS	82.874,32	
070210	LIMPEZA DE FOSSAS	30.933,51	
070299	OUTROS	17.554,53	
0703	RENDAS	1.466.935,00	
070301	HABITACOES	88.813,56	
07030101	HABITACAO SOCIAL	88.813,56	
070302	EDIFICIOS	2.537,54	
07030201	RENDAS DAS LOJAS DOS MERCADOS	2.537,54	
070399	OUTRAS	1.375.583,90	
07039901	CONCESSAO DE EXPLORACAO DA EDP	1.375.583,90	
08	OUTRAS RECEITAS CORRENTES	136.103,44	
0801	OUTRAS	136.103,44	
080199	OUTRAS	136.103,44	
08019902	IND.ESTRAGOS PROVOCADOS POR OUTREM EM VIATURA/EQUI	119,30	
0801990201	CONTADOR DESAPARECIDO/DESTRUIDO	119,30	
08019999	DIVERSAS	135.984,14	
09	VENDAS DE BENS DE INVESTIMENTO	39.692,28	
0902	HABITACOES	33.312,50	
090210	FAMILIAS	33.312,50	
0904	OUTROS BENS DE INVESTIMENTO	6.379,78	
090401	SOCIEDADES E QUASE-SOCIEDADES NAO FINANCEIRA	6.379,78	
09040102	MAQUINARIA E EQUIPAMENTO	6.379,78	
10	TRANSFERENCIAS DE CAPITAL	1.920.109,63	
1003	ADMINISTRACAO CENTRAL	1.920.109,63	
100301	ESTADO	1.608.939,35	
10030101	FUNDO EQUILIBRIO FINANCEIRO	1.411.125,00	
10030104	COOPERACAO TECNICA FINANCEIRA	5.121,35	
10030105	DUODECIMO DE JANEIRO	188.943,00	
1003010501	FUNDO GERAL MUNICIPAL	134.128,00	
1003010502	FUNDO DE COESAO MUNICIPAL	18.807,00	
1003010503	FUNDO DE BASE MUNICIPAL	36.008,00	
10030199	OUTROS	3.750,00	
100307	ESTADO- PARTICIPACAO COMUNITARIA EM PROJECTOS CO-	311.170,28	
13	OUTRAS RECEITAS DE CAPITAL	24.371,33	
1301	OUTRAS	24.371,33	
130101	INDEMNIZACOES	24.371,33	
15	REPOSICOES NAO ABATIDAS NOS PAGAMENTOS	41.527,54	
1501	REPOSICOES NAO ABATIDAS NOS PAGAMENTOS	41.527,54	
150101	REPOSICOES NAO ABATIDAS NOS PAGAMENTOS	41.527,54	
TOTAL DAS RECEITA CORRENTES.....		18.404.700,86	
TOTAL DAS RECEITA DE CAPITAL.....		1.984.173,24	
TOTAL DE OUTRAS RECEITAS		41.527,54	
OPERACOES DE TESOURARIA.....			1.044.033,38
TOTAL			22.780.718,80

PAGAMENTOS

DESpesas ORÇAMENTAIS			19.768.272,95
01	ADMINISTRAÇÃO AUTÁRQUICA	6.163.879,98	
0101	OPERAÇÕES FINANCEIRAS	1.263.775,85	
0101	03 JUROS E OUTROS ENCARGOS		358.006,09
0101	0301 JUROS DA DIVIDA PUBLICA		357.558,75
0101	030103 SOC. FINANCEIRAS- BANCOS E OUTRAS INSTITUICOES		357.558,75
0101	03010302 EMPRESTIMOS DE MEDIO E LONGO PRAZO		357.558,75
0101	0301030201 BES		51.621,28
0101	0301030202 CGD		247.065,10

Handwritten signatures and initials

FLUXOS DE CAIXA

ANO 2007
Pág. 4

ENTIDADE

MUNICÍPIO DA MARINHA GRANDE

PAGAMENTOS

0101	0301030203	BTA		13.420,88
0101	0301030204	BPT		45.451,49
0101	0303	JUROS DE LOCAÇÃO FINANCEIRA		447,34
0101	030307	MAQUINARIA E EQUIPAMENTO		447,34
0101	10	PASSIVOS FINANCEIROS		905.769,76
0101	1006	EMPRESTIMOS A MEDIO E LONGO PRAZOS		905.769,76
0101	100603	SOCIEDADES FINANCEIRAS- BANCOS E OUTRAS INSTITUIÇÕES		905.769,76
0101	10060301	BES		189.524,96
0101	10060302	CGD		596.647,96
0101	10060303	BTA		69.559,08
0101	10060304	BPT		50.037,76
0102		CLASSES INATIVAS	1.372,28	
0102	01	DESPESAS COM O PESSOAL		1.372,28
0102	0103	SEGURANÇA SOCIAL		1.372,28
0102	010308	OUTRAS PENSÕES		1.372,28
0103		ORÇÃOS DA AUTARQUIA	4.883.977,21	
0103	01	DESPESAS COM O PESSOAL		1.049.836,17
0103	0101	REMUNERAÇÕES CERTAS E PERMANENTES		684.205,54
0103	010101	TITULARES DE ORÇÃOS DE SOBERANIA E MEMBROS DE ORÇÃOS		128.245,00
0103	010103	PESSOAL DOS QUADROS- REGIME DA FUNÇÃO PÚBLICA		233.674,54
0103	010107	PESSOAL EM REGIME DE TAREFA OU AVENÇA		55.458,75
0103	010108	PESSOAL AGUARDANDO APOSENTAÇÃO		1.902,45
0103	010109	PESSOAL EM QUALQUER OUTRA SITUAÇÃO		101.300,51
0103	010111	REPRESENTAÇÃO		40.661,53
0103	010113	SUBSÍDIO DE REFEIÇÃO		29.781,12
0103	01011301	MEMBROS DOS ORÇÃOS AUTARQUICOS		4.612,97
0103	01011302	PESSOAL DOS QUADROS-REGIME FUNÇÃO PÚBLICA		15.940,54
0103	01011305	PESSOAL EM QUALQUER OUTRA SITUAÇÃO		9.227,61
0103	010114	SUBSÍDIOS DE FÉRIAS E NATAL		78.689,88
0103	01011401	SUBSÍDIO DE FÉRIAS		39.509,75
0103	0101140101	MEMBROS DOS ORÇÃOS AUTARQUICOS		10.441,73
0103	0101140102	PESSOAL DOS QUADROS - REGIME FUNÇÃO PÚBLICA		22.007,52
0103	0101140104	PESSOAL EM QUALQUER OUTRA SITUAÇÃO		7.060,50
0103	01011402	SUBSÍDIO DE NATAL		39.180,13
0103	0101140201	MEMBROS DOS ORÇÃOS AUTARQUICOS		10.620,75
0103	0101140202	PESSOAL DO QUADRO - REGIME DA FUNÇÃO PÚBLICA		20.321,14
0103	0101140204	PESSOAL EM QUALQUER OUTRA SITUAÇÃO		8.238,24
0103	010115	REMUNERAÇÕES POR DOENÇA E MATERNIDADE/PATERNIDADE		14.491,76
0103	0102	ABONOS VARIÁVEIS OU EVENTUAIS		21.196,84
0103	010202	HORAS EXTRAORDINÁRIAS		3.145,04
0103	01020201	PESSOAL DO QUADRO - REGIME DA FUNÇÃO PÚBLICA		3.145,04
0103	010204	AJUDAS DE CUSTO		1.296,94
0103	010212	INDENIZACÕES POR CESSAÇÃO DE FUNÇÕES		6.770,78
0103	010213	OUTROS SUPLEMENTOS E PRÊMIOS		7.634,43
0103	010214	OUTROS ABONOS EM NUMERÁRIO OU ESPÉCIE		2.349,65
0103	01021401	PESSOAL DO QUADRO - REGIME DA FUNÇÃO PÚBLICA		2.349,65
0103	0103	SEGURANÇA SOCIAL		344.433,79
0103	010301	ENCARGOS COM A SAÚDE		204.057,35
0103	010302	OUTROS ENCARGOS COM A SAÚDE		6.852,24
0103	010303	SUBSÍDIO FAMILIAR A CRIANÇAS E JOVENS		3.248,55
0103	010305	CONTRIBUIÇÕES PARA A SEGURANÇA SOCIAL		72.657,77
0103	01030502	SEGURANÇA SOCIAL DOS FUNCIONÁRIOS PÚBLICOS		57.023,13
0103	01030503	SEGURANÇA SOCIAL - REGIME GERAL		15.634,64
0103	010309	SEGUROS		57.617,88
0103	01030901	SEGURO DE ACIDENTES DE TRABALHO		57.617,88
0103	0103090101	PESSOAL DO QUADRO - REGIME DA FUNÇÃO PÚBLICA		40.383,79
0103	0103090102	ESTAGIÁRIOS E CONTRATADOS A TERMO CERTO		6.429,75
0103	0103090103	PROGRAMAS OCUPACIONAIS		10.804,34
0103	02	AQUISIÇÃO DE BENS E SERVIÇOS		2.146.013,78
0103	0201	AQUISIÇÃO DE BENS		96.388,00
0103	020102	COMBUSTÍVEIS E LUBRIFICANTES		60.858,65
0103	02010201	GASOLINA		16.064,77
0103	02010202	GASÓLEO		32.646,13

Handwritten signature/initials

Handwritten signature/initials

FLUXOS DE CAIXA

ANO 2007
Pág. 5

ENTIDADE

MUNICÍPIO DA MARINHA GRANDE

PAGAMENTOS

0103	02010299	OUTROS	12.147,75
0103	020105	ALIMENTACAO- REFEICOES CONFECCIONADAS	618,35
0103	020108	MATERIAL DE ESCRITORIO	1,96
0103	020112	MATERIOS DE TRANSPORTE- PECAS	62,62
0103	020115	PREMIOS, CONDECORACOES E OFERTAS	16.770,31
0103	020118	LIVROS E DOCUMENTACAO TECNICA	1.081,64
0103	020119	ARTIGOS HONORIFICOS E DE DECORACAO	698,79
0103	020120	MATERIAL DE EDUCACAO, CULTURA E RECREIO	28,78
0103	020121	OUTROS BENS	16.266,90
0103	0202	AQUISICAO DE SERVICOS	2.049.625,78
0103	020201	ENCARGOS DE INSTALACOES	1.053.692,28
0103	020203	CONSERVACAO DE BENS	92.045,60
0103	020209	COMUNICACOES	183.808,23
0103	020210	TRANSPORTES	3.606,73
0103	020211	REPRESENTACAO DOS SERVICOS	3.862,59
0103	020212	SEGUROS	90.402,22
0103	020213	DESLOCACOES E ESTADAS	1.052,11
0103	020214	ESTUDOS, PARECERES, PROJECTOS E CONSULTADORIA	52.503,56
0103	020216	SEMINARIOS, EXPOSITOES E SIMILARES	482,15
0103	020217	PUBLICIDADE	32.868,96
0103	020218	VIGILANCIA E SEGURANCA	78.688,99
0103	020219	ASSISTENCIA TECNICA	57.962,58
0103	020220	OUTROS TRABALHOS ESPECIALIZADOS	70.573,16
0103	020224	ENCARGOS DE COBRANCA DE RECEITAS	197.207,56
0103	020225	OUTROS SERVICOS	130.869,06
0103	03	JUROS E OUTROS ENCARGOS	6.629,00
0103	0302	OUTROS ENCARGOS CORRENTES DA DIVIDA PUBLICA	193,54
0103	030201	DESPESAS DIVERSAS	193,54
0103	0305	OUTROS JUROS	4.788,78
0103	030502	OUTROS	4.788,78
0103	0306	OUTROS ENCARGOS FINANCEIROS	1.646,68
0103	030601	OUTROS ENCARGOS FINANCEIROS	1.646,68
0103	04	TRANSFERENCIAS CORRENTES	354.046,37
0103	0405	ADMINISTRACAO LOCAL	209.762,17
0103	040501	CONTINENTE	209.762,17
0103	04050101	JUNTA DE FREGUESIA DA MARINHA GRANDE	47.026,21
0103	04050102	JUNTA DE FREGUESIA DE VIEIRA DE LEIRIA	109.495,26
0103	04050103	JUNTA DE FREGUESIA DA MOITA	40.904,69
0103	04050104	AMAE-ASSOCIACAO DE MUNICIPIOS DA ALTA ESTREMADURA	1.208,52
0103	04050105	AMLEI-AREA METROPOLITANA DE LEIRIA	11.127,49
0103	0407	INSTITUICOES SEM FINS LUCRATIVOS	144.284,20
0103	040701	INSTITUICOES SEM FINS LUCRATIVOS	144.284,20
0103	05	SUBSIDIOS	207.595,73
0103	0501	SOCIEDADES E QUASE-SOCIEDADES NAO FINANCEIRAS	207.595,73
0103	050101	PUBLICAS	207.595,73
0103	05010101	EMPRESAS PUBLICA MUNICIPAIS E INTERMUNICIPAIS	207.595,73
0103	0501010101	TUMG-TRANSPORTES URBANOS DA MARINHA GRANDE,E.M.	207.595,73
0103	06	OUTRAS DESPESAS CORRENTES	239.858,77
0103	0602	DIVERSAS	239.858,77
0103	060201	IMPOSTOS E TAXAS	105.841,79
0103	060203	OUTRAS	134.016,98
0103	06020301	RESTITUICOES	31,74
0103	06020302	IVA PAGO	69.432,86
0103	06020399	DIVERSAS	64.552,38
0103	07	AQUISICAO DE BENS DE CAPITAL	684.952,86
0103	0701	INVESTIMENTOS	684.952,86
0103	070101	TERRENOS	5.086,40
0103	070103	EDIFICIOS	342.440,98
0103	07010307	OUTROS EDIFICIOS	342.440,98
0103	070107	EQUIPAMENTO DE INFORMATICA	85.199,78
0103	070108	SOFTWARE INFORMATICO	78.600,69
0103	070109	EQUIPAMENTO ADMINISTRATIVO	80.217,98
0103	070110	EQUIPAMENTO BASICO	65.454,15

FLUXOS DE CAIXA

ANO 2007
Pág. 6

ENTIDADE

MUNICÍPIO DA MARINHA GRANDE

PAGAMENTOS

0103	070111	FERRAMENTOS E UTENSILIOS		5.213,07
0103	070115	OUTROS INVESTIMENTOS		22.739,81
0103	08	TRANSFERENCIAS DE CAPITAL		195.044,53
0103	0805	ADMINISTRACAO LOCAL		176.120,05
0103	080501	CONTINENTE		176.120,05
0103	08050101	JUNTA DE FREGUESIA DA MARINHA GRANDE		146.737,75
0103	08050103	JUNTA DE FREGUESIA DA MOITA		14.926,56
0103	08050104	AMAE-ASSOCIACAO DE MUNICIPIOS DA ALTA ESTREMADURA		1.960,42
0103	08050105	AMLEI-AREA METROPOLITANA DE LEIRIA		12.495,32
0103	0807	INSTITUICOES SEM FINS LUCRATIVOS		18.924,48
0103	080701	INSTITUICOES SEM FINS LUCRATIVOS		18.924,48
0104		ASSEMBLEIA MUNICIPAL	14.754,64	
0104	01	DESPESAS COM O PESSOAL		14.034,81
0104	0102	ABONOS VARIAVEIS OU EVENTUAIS		14.034,81
0104	010213	OUTROS SUPLEMENTOS E PREMIOS		14.034,81
0104	02	AQUISICAO DE BENS E SERVICOS		719,83
0104	0201	AQUISICAO DE BENS		78,53
0104	020108	MATERIAL DE ESCRITORIO		78,53
0104	0202	AQUISICAO DE SERVICOS		641,30
0104	020217	PUBLICIDADE		641,30
02		DIVISÃO ADMINISTRATIVA E DE RECURSOS HUMANOS	710.559,69	
02	01	DESPESAS COM O PESSOAL		488.407,23
02	0101	REMUNERACOES CERTAS E PERMANENTES		411.040,90
02	010103	PESSOAL DOS QUADROS- REGIME DA FUNCAO PUBLICA		301.241,25
02	010106	PESSOAL CONTRATADO A TERMO		1.092,43
02	010108	PESSOAL AGUARDANDO APOSENTACAO		487,59
02	010109	PESSOAL EM QUALQUER OUTRA SITUACAO		5.185,27
02	010111	REPRESENTACAO		2.229,36
02	010113	SUBSIDIO DE REFEICAO		35.849,56
02	01011302	PESSOAL DOS QUADROS-REGIME FUNCAO PUBLICA		28.144,70
02	01011304	PESSOAL CONTRATADO A TERMO		64,96
02	01011305	PESSOAL EM QUALQUER OUTRA SITUACAO		7.639,90
02	010114	SUBSIDIOS DE FERIAS E NATAL		54.235,46
02	01011401	SUBSIDIO DE FERIAS		28.003,47
02	0101140102	PESSOAL DOS QUADROS - REGIME FUNCAO PUBLICA		27.652,61
02	0101140103	PESSOAL CONTRATADO A TERMO CERTO		350,86
02	01011402	SUBSIDIO DE NATAL		26.231,99
02	0101140202	PESSOAL DO QUADRO - REGIME DA FUNCAO PUBLICA		26.151,66
02	0101140203	PESSOAL CONTRATADO A TERMO CERTO		80,33
02	010115	REMUNERACOES POR DOENCA E MATERNIDADE/PATERNIDADE		10.719,98
02	0102	ABONOS VARIAVEIS OU EVENTUAIS		10.598,20
02	010202	HORAS EXTRAORDINARIAS		175,01
02	01020201	PESSOAL DO QUADRO - REGIME DA FUNCAO PUBLICA		175,01
02	010204	AJUDAS DE CUSTO		41,51
02	010205	ABONO PARA FALHAS		3.570,36
02	010212	INDEMNIZACOES POR CESSACAO DE FUNCOES		1.931,70
02	010213	OUTROS SUPLEMENTOS E PREMIOS		3.481,61
02	010214	OUTROS ABONOS EM NUMERARIO OU ESPECIE		1.398,01
02	01021401	PESSOAL DO QUADRO - REGIME DA FUNCAO PUBLICA		1.398,01
02	0103	SEGURANCA SOCIAL		66.768,13
02	010302	OUTROS ENCARGOS COM A SAUDE		4.907,24
02	010303	SUBSIDIO FAMILIAR A CRIANCAS E JOVENS		5.280,82
02	010305	CONTRIBUICOES PARA A SEGURANCA SOCIAL		56.580,07
02	01030502	SEGURANCA SOCIAL DOS FUNCIONARIOS PUBLICOS		55.342,31
02	01030503	SEGURANCA SOCIAL - REGIME GERAL		1.237,76
02	02	AQUISICAO DE BENS E SERVICOS		146.271,30
02	0201	AQUISICAO DE BENS		307,57
02	020102	COMBUSTIVEIS E LUBRIFICANTES		59,20
02	02010299	OUTROS		59,20
02	020118	LIVROS E DOCUMENTACAO TECNICA		110,00
02	020121	OUTROS BENS		138,37
02	0202	AQUISICAO DE SERVICOS		145.963,73
02	020203	CONSERVACAO DE BENS		123,60

FLUXOS DE CAIXA

ANO 2007
Pág. 7

ENTIDADE

MUNICÍPIO DA MARINHA GRANDE

PAGAMENTOS

02	020209	COMUNICACOES		7.435,80
02	020214	ESTUDOS, PARECERES, PROJECTOS E CONSULTADORIA		23.008,50
02	020215	FORMACAO		13.039,25
02	020217	PUBLICIDADE		8.043,34
02	020219	ASSISTENCIA TECNICA		10.409,59
02	020220	OUTROS TRABALHOS ESPECIALIZADOS		83.877,38
02	020225	OUTROS SERVICOS		26,27
02	06	OUTRAS DESPESAS CORRENTES		32.560,94
02	0602	DIVERSAS		32.560,94
02	060203	OUTRAS		32.560,94
02	06020301	RESTITUICOES		27.950,69
02	06020399	DIVERSAS		4.610,25
02	07	AQUISICAO DE BENS DE CAPITAL		43.320,22
02	0701	INVESTIMENTOS		43.320,22
02	070110	EQUIPAMENTO BASICO		43.320,22
03		DIVISÃO FINANCEIRA	630.200,22	
03	01	DESPESAS COM O PESSOAL		346.434,00
03	0101	REMUNERACOES CERTAS E PERMANENTES		287.086,44
03	010103	PESSOAL DOS QUADROS- REGIME DA FUNCAO PUBLICA		220.370,23
03	010111	REPRESENTACAO		2.229,36
03	010113	SUBSIDIO DE REFEICAO		18.637,31
03	01011302	PESSOAL DOS QUADROS-REGIME FUNCAO PUBLICA		18.153,71
03	01011305	PESSOAL EM QUALQUER OUTRA SITUACAO		483,60
03	010114	SUBSIDIOS DE FERIAS E NATAL		38.039,79
03	01011401	SUBSIDIO DE FERIAS		18.903,90
03	0101140102	PESSOAL DOS QUADROS - REGIME FUNCAO PUBLICA		18.903,90
03	01011402	SUBSIDIO DE NATAL		19.135,89
03	0101140202	PESSOAL DO QUADRO - REGIME DA FUNCAO PUBLICA		19.135,89
03	010115	REMUNERACOES POR DOENCA E MATERNIDADE/PATERNIDADE		7.809,75
03	0102	ABONOS VARIÁVEIS OU EVENTUAIS		13.158,30
03	010202	HORAS EXTRAORDINARIAS		1.693,18
03	01020201	PESSOAL DO QUADRO - REGIME DA FUNCAO PUBLICA		1.693,18
03	010205	ABONO PARA FALHAS		2.456,56
03	010214	OUTROS ABONOS EM NUMERARIO OU ESPECIE		9.008,56
03	01021401	PESSOAL DO QUADRO - REGIME DA FUNCAO PUBLICA		9.008,56
03	0103	SEGURANCA SOCIAL		46.189,26
03	010302	OUTROS ENCARGOS COM A SAUDE		3.756,52
03	010303	SUBSIDIO FAMILIAR A CRIANCAS E JOVENS		3.236,84
03	010305	CONTRIBUICOES PARA A SEGURANCA SOCIAL		39.195,90
03	01030502	SEGURANCA SOCIAL DOS FUNCIONARIOS PUBLICOS		37.442,79
03	01030503	SEGURANCA SOCIAL - REGIME GERAL		1.753,11
03	02	AQUISICAO DE BENS E SERVICOS		283.766,22
03	0201	AQUISICAO DE BENS		275.653,36
03	020101	MATERIAS-PRIMAS E SUBSIDIARIAS		140.632,07
03	020102	COMBUSTIVEIS E LUBRIFICANTES		304,88
03	02010299	OUTROS		304,88
03	020104	LIMPEZA E HIGIENE		17.887,32
03	020107	VESTUARIO E ARTIGOS PESSOAIS		7.443,77
03	020108	MATERIAL DE ESCRITORIO		71.096,51
03	020109	PRODUTOS QUIMICOS E FARMACEUTICOS		7.293,73
03	020110	PRODUTOS VENDIDOS NAS FARMACIAS		54,15
03	020111	MATERIAL DE CONSUMO CLINICO		352,46
03	020113	MATERIAL DE CONSUMO HOTELEIRO		649,02
03	020114	OUTRO MATERIAL- PECAS		978,15
03	020117	FERRAMENTAS E UTENSILIOS		7.775,93
03	020118	LIVROS E DOCUMENTACAO TECNICA		370,73
03	020121	OUTROS BENS		20.814,64
03	0202	AQUISICAO DE SERVICOS		8.112,86
03	020203	CONSERVACAO DE BENS		301,13
03	020217	PUBLICIDADE		7.757,88
03	020220	OUTROS TRABALHOS ESPECIALIZADOS		53,85
04		DEPARTAMENTO TÉCNICO	8.413.029,97	
0401		DIVISÃO DE EDIFÍCIOS E EQUIPAMENTOS MUNICIPAIS	436.842,24	

FLUXOS DE CAIXA

ANO 2007
Pág. 8

ENTIDADE

MUNICÍPIO DA MARINHA GRANDE

PAGAMENTOS

0401	01	DESPESAS COM O PESSOAL		238.478,70
0401	0101	REMUNERACOES CERTAS E PERMANENTES		203.854,72
0401	010103	PESSOAL DOS QUADROS- REGIME DA FUNCAO PUBLICA		139.018,36
0401	010108	PESSOAL AGUARDANDO APOSENTACAO		2.150,26
0401	010109	PESSOAL EM QUALQUER OUTRA SITUACAO		5.185,27
0401	010111	REPRESENTACAO		2.229,36
0401	010113	SUBSIDIO DE REFEICAO		13.790,10
0401	01011302	PESSOAL DOS QUADROS-REGIME FUNCAO PUBLICA		11.092,16
0401	01011305	PESSOAL EM QUALQUER OUTRA SITUACAO		2.697,94
0401	010114	SUBSIDIOS DE FERIAS E NATAL		27.516,66
0401	01011401	SUBSIDIO DE FERIAS		15.199,53
0401	0101140102	PESSOAL DOS QUADROS - REGIME FUNCAO PUBLICA		15.199,53
0401	01011402	SUBSIDIO DE NATAL		12.317,13
0401	0101140202	PESSOAL DO QUADRO - REGIME DA FUNCAO PUBLICA		12.317,13
0401	010115	REMUNERACOES POR DOENCA E MATERNIDADE/PATERNIDADE		13.964,71
0401	0102	ABONOS VARIÁVEIS OU EVENTUAIS		5.806,06
0401	010204	AJUDAS DE CUSTO		134,80
0401	010212	INDEMNIZACOES POR CESSACAO DE FUNCOES		4.939,79
0401	010213	OUTROS SUPLEMENTOS E PREMIOS		518,57
0401	010214	OUTROS ABONOS EM NUMERARIO OU ESPECIE		212,90
0401	01021401	PESSOAL DO QUADRO - REGIME DA FUNCAO PUBLICA		212,90
0401	0103	SEGURANCA SOCIAL		28.817,92
0401	010302	OUTROS ENCARGOS COM A SAUDE		1.191,63
0401	010303	SUBSIDIO FAMILIAR A CRIANCAS E JOVENS		645,60
0401	010305	CONTRIBUICOES PARA A SEGURANCA SOCIAL		26.980,69
0401	01030502	SEGURANCA SOCIAL DOS FUNCIONARIOS PUBLICOS		26.312,77
0401	01030503	SEGURANCA SOCIAL - REGIME GERAL		667,92
0401	02	AQUISICAO DE BENS E SERVICOS		11.368,93
0401	0201	AQUISICAO DE BENS		89,94
0401	020118	LIVROS E DOCUMENTACAO TECNICA		30,90
0401	020121	OUTROS BENS		59,04
0401	0202	AQUISICAO DE SERVICOS		11.278,99
0401	020203	CONSERVACAO DE BENS		88,60
0401	020217	PUBLICIDADE		8.971,02
0401	020219	ASSISTENCIA TECNICA		2.219,37
0401	07	AQUISICAO DE BENS DE CAPITAL		186.994,61
0401	0701	INVESTIMENTOS		186.994,61
0401	070102	HABITACOES		3.348,46
0401	07010203	REPARACAO E BENEFICIACAO		3.348,46
0401	070103	EDIFICIOS		173.819,91
0401	07010301	INSTALACOES DE SERVICOS		10.815,00
0401	07010302	INSTALACOES DESPORTIVAS E RECREATIVAS		79.443,24
0401	07010303	MERCADOS E INSTALACOES DE FISCALIZACAO SANITARIA		35.342,73
0401	07010305	ESCOLAS		19.768,61
0401	07010307	OUTROS EDIFICIOS		28.450,33
0401	070104	CONSTRUCOES DIVERSAS		9.826,24
0401	07010405	INSTALACOES DESPORTIVAS E RECREATIVAS		9.826,24
0402		DIVISÃO DE INFRAESTRUTURAS E REDES MUNICIPAIS	4.250.191,05	
0402	01	DESPESAS COM O PESSOAL		593.016,76
0402	0101	REMUNERACOES CERTAS E PERMANENTES		456.241,38
0402	010103	PESSOAL DOS QUADROS- REGIME DA FUNCAO PUBLICA		334.311,25
0402	010106	PESSOAL CONTRATADO A TERMO		2.483,36
0402	010108	PESSOAL AGUARDANDO APOSENTACAO		761,71
0402	010109	PESSOAL EM QUALQUER OUTRA SITUACAO		4.030,00
0402	010111	REPRESENTACAO		2.229,36
0402	010113	SUBSIDIO DE REFEICAO		33.740,69
0402	01011302	PESSOAL DOS QUADROS-REGIME FUNCAO PUBLICA		29.632,93
0402	01011304	PESSOAL CONTRATADO A TERMO		145,84
0402	01011305	PESSOAL EM QUALQUER OUTRA SITUACAO		3.961,92
0402	010114	SUBSIDIOS DE FERIAS E NATAL		59.039,02
0402	01011401	SUBSIDIO DE FERIAS		30.283,32
0402	0101140102	PESSOAL DOS QUADROS - REGIME FUNCAO PUBLICA		30.174,39
0402	0101140103	PESSOAL CONTRATADO A TERMO CERTO		108,93

FLUXOS DE CAIXA

ENTIDADE

MUNICÍPIO DA MARINHA GRANDE

ANO 2007

Pág. 9

PAGAMENTOS

0402	01011402	SUBSIDIO DE NATAL		28.755,70
0402	0101140202	PESSOAL DO QUADRO - REGIME DA FUNCAO PUBLICA		28.646,78
0402	0101140203	PESSOAL CONTRATADO A TERMO CERTO		108,92
0402	010115	REMUNERACOES POR DOENCA E MATERNIDADE/PATERNIDADE		19.645,99
0402	0102	ABONOS VARIAVEIS OU EVENTUAIS		65.735,97
0402	010202	HORAS EXTRAORDINARIAS		32.112,10
0402	01020201	PESSOAL DO QUADRO - REGIME DA FUNCAO PUBLICA		32.112,10
0402	010204	AJUDAS DE CUSTO		7.379,21
0402	010212	INDEMNIZACOES POR CESSACAO DE FUNCOES		2.286,58
0402	010214	OUTROS ABONOS EM NUMERARIO OU ESPECIE		23.958,08
0402	01021401	PESSOAL DO QUADRO - REGIME DA FUNCAO PUBLICA		23.958,08
0402	0103	SEGURANCA SOCIAL		71.039,41
0402	010302	OUTROS ENCARGOS COM A SAUDE		1.721,16
0402	010303	SUBSIDIO FAMILIAR A CRIANCAS E JOVENS		7.705,58
0402	010305	CONTRIBUICOES PARA A SEGURANCA SOCIAL		61.612,67
0402	01030502	SEGURANCA SOCIAL DOS FUNCIONARIOS PUBLICOS		58.962,85
0402	01030503	SEGURANCA SOCIAL - REGIME GERAL		2.649,82
0402	02	AQUISICAO DE BENS E SERVICOS		524.406,98
0402	0201	AQUISICAO DE BENS		181.149,28
0402	020101	MATERIAS-PRIMAS E SUBSIDIARIAS		64.711,92
0402	020109	PRODUTOS QUIMICOS E FARMACEUTICOS		95.921,58
0402	020121	OUTROS BENS		20.515,78
0402	0202	AQUISICAO DE SERVICOS		343.257,70
0402	020203	CONSERVACAO DE BENS		98.226,32
0402	020218	VIGILANCIA E SEGURANCA		1.749,94
0402	020220	OUTROS TRABALHOS ESPECIALIZADOS		97.291,03
0402	020225	OUTROS SERVICOS		145.990,41
0402	07	AQUISICAO DE BENS DE CAPITAL		3.132.767,31
0402	0701	INVESTIMENTOS		184.783,36
0402	070104	CONSTRUCOES DIVERSAS		60.283,37
0402	07010406	CAPTACAO E DISTRIBUICAO DE AGUA		60.283,37
0402	070110	EQUIPAMENTO BASICO		105.623,99
0402	070113	INVESTIMENTOS INCORPOREOS		18.876,00
0402	0703	BENS DE DOMINIO PUBLICO		2.947.983,95
0402	070303	OUTRAS CONSTRUCOES E INFRA-ESTRUTURAS		2.947.983,95
0402	07030301	VIADUTOS, ARRUAMENTOS E OBRAS COMPLEMENTARES		1.865.814,58
0402	07030302	ESGOTOS		847.026,26
0402	07030303	ILUMINACAO PUBLICA		4.500,10
0402	07030304	PARQUES E JARDINS		2.601,50
0402	07030306	CAPTACAO, TRATAMENTO E DISTRIBUICAO DE AGUA		228.041,51
0403		DIVISAO DE AMBIENTE E SERVIÇOS URBANOS	2.917.370,75	
0403	01	DESPESAS COM O PESSOAL		805.643,96
0403	0101	REMUNERACOES CERTAS E PERMANENTES		688.193,38
0403	010103	PESSOAL DOS QUADROS- REGIME DA FUNCAO PUBLICA		464.928,67
0403	010108	PESSOAL AGUARDANDO APOSENTACAO		4.050,47
0403	010109	PESSOAL EM QUALQUER OUTRA SITUACAO		4.030,00
0403	010111	REPRESENTACAO		743,12
0403	010113	SUBSIDIO DE REFEICAO		67.465,11
0403	01011302	PESSOAL DOS QUADROS-REGIME FUNCAO PUBLICA		54.766,51
0403	01011305	PESSOAL EM QUALQUER OUTRA SITUACAO		12.698,60
0403	010114	SUBSIDIOS DE FERIAS E NATAL		89.177,56
0403	01011401	SUBSIDIO DE FERIAS		44.806,65
0403	0101140102	PESSOAL DOS QUADROS - REGIME FUNCAO PUBLICA		44.806,65
0403	01011402	SUBSIDIO DE NATAL		44.370,91
0403	0101140202	PESSOAL DO QUADRO - REGIME DA FUNCAO PUBLICA		44.370,91
0403	010115	REMUNERACOES POR DOENCA E MATERNIDADE/PATERNIDADE		57.798,45
0403	0102	ABONOS VARIAVEIS OU EVENTUAIS		13.599,40
0403	010202	HORAS EXTRAORDINARIAS		1.674,59
0403	01020201	PESSOAL DO QUADRO - REGIME DA FUNCAO PUBLICA		1.674,59
0403	010204	AJUDAS DE CUSTO		128,40
0403	010205	ABONO PARA FALHAS		1.543,38
0403	010210	SUBSIDIO DE TRABALHO NOCTURNO		1.575,85
0403	010212	INDEMNIZACOES POR CESSACAO DE FUNCOES		3.533,98

FLUXOS DE CAIXA

ANO 2007

Pág. 10

Handwritten signature

ENTIDADE

MUNICÍPIO DA MARINHA GRANDE

PAGAMENTOS

0403	010213	OUTROS SUPLEMENTOS E PREMIO	546,40	
0403	010214	OUTROS ABONOS EM NUMERARIO OU ESPECIE	4.596,80	
0403	01021401	PESSOAL DO QUADRO - REGIME DA FUNCAO PUBLICA	4.596,80	
0403	0103	SEGURANCA SOCIAL	103.851,18	
0403	010302	OUTROS ENCARGOS COM A SAUDE	4.762,11	
0403	010303	SUBSIDIO FAMILIAR A CRIANCAS E JOVENS	6.786,29	
0403	010305	CONTRIBUICOES PARA A SEGURANCA SOCIAL	92.302,78	
0403	01030502	SEGURANCA SOCIAL DOS FUNCIONARIOS PUBLICOS	91.472,58	
0403	01030503	SEGURANCA SOCIAL - REGIME GERAL	830,20	
0403	02	AQUISICAO DE BENS E SERVICOS	1.750.149,34	
0403	0201	AQUISICAO DE BENS	41.862,02	
0403	020102	COMBUSTIVEIS E LUBRIFICANTES	430,99	
0403	02010299	OUTROS	430,99	
0403	020104	LIMPEZA E HIGIENE	4.719,05	
0403	020109	PRODUTOS QUIMICOS E FARMACEUTICOS	12.512,95	
0403	020121	OUTROS BENS	24.199,03	
0403	0202	AQUISICAO DE SERVICOS	1.708.287,32	
0403	020203	CONSERVACAO DE BENS	120.473,82	
0403	020218	VIGILANCIA E SEGURANCA	1.063,35	
0403	020219	ASSISTENCIA TECNICA	611,34	
0403	020220	OUTROS TRABALHOS ESPECIALIZADOS	4.797,46	
0403	020225	OUTROS SERVICOS	1.581.341,35	
0403	07	AQUISICAO DE BENS DE CAPITAL	361.577,49	
0403	0701	INVESTIMENTOS	349.846,50	
0403	070103	EDIFICIOS	246.627,10	
0403	07010303	MERCADOS E INSTALACOES DE FISCALIZACAO SANITARIA	246.627,10	
0403	070104	CONSTRUCOES DIVERSAS	802,87	
0403	07010411	CEMETERIOS	802,87	
0403	070110	EQUIPAMENTO BASICO	102.187,70	
0403	070111	FERRAMENTOS E UTENSILIOS	228,83	
0403	0702	LOCACAO FINANCEIRA	6.704,55	
0403	070207	MAQUINARIA E EQUIPAMENTO - LOCACAO FINANCEIRA	6.704,55	
0403	0703	BENS DE DOMINIO PUBLICO	5.026,40	
0403	070303	OUTRAS CONSTRUCOES E INFRA-ESTRUTURAS	5.026,40	
0403	07030304	PARQUES E JARDINS	5.026,40	
0404		DIVISAO DE APOIO TECNICO E LOGISTICO	808.625,93	
0404	01	DESPESAS COM O PESSOAL	408.808,27	
0404	0101	REMUNERACOES CERTAS E PERMANENTES	327.530,20	
0404	010103	PESSOAL DOS QUADROS- REGIME DA FUNCAO PUBLICA	228.278,30	
0404	010106	PESSOAL CONTRATADO A TERMO	5.620,10	
0404	010108	PESSOAL AGUARDANDO APOSENTACAO	187,06	
0404	010109	PESSOAL EM QUALQUER OUTRA SITUACAO	7.254,00	
0404	010111	REPRESENTACAO	2.254,12	
0404	010113	SUBSIDIO DE REFEICAO	25.564,26	
0404	01011302	PESSOAL DOS QUADROS-REGIME FUNCAO PUBLICA	23.329,37	
0404	01011304	PESSOAL CONTRATADO A TERMO	362,70	
0404	01011305	PESSOAL EM QUALQUER OUTRA SITUACAO	1.872,19	
0404	010114	SUBSIDIOS DE FERIAS E NATAL	42.741,70	
0404	01011401	SUBSIDIO DE FERIAS	21.251,32	
0404	0101140102	PESSOAL DOS QUADROS - REGIME FUNCAO PUBLICA	20.815,60	
0404	0101140103	PESSOAL CONTRATADO A TERMO CERTO	435,72	
0404	01011402	SUBSIDIO DE NATAL	21.490,38	
0404	0101140202	PESSOAL DO QUADRO - REGIME DA FUNCAO PUBLICA	21.054,71	
0404	0101140203	PESSOAL CONTRATADO A TERMO CERTO	435,67	
0404	010115	REMUNERACOES POR DOENCA E MATERNIDADE/PATERNIDADE	15.630,66	
0404	0102	ABONOS VARIAVEIS OU EVENTUAIS	26.707,55	
0404	010202	HORAS EXTRAORDINARIAS	14.726,27	
0404	01020201	PESSOAL DO QUADRO - REGIME DA FUNCAO PUBLICA	14.726,27	
0404	010204	AJUDAS DE CUSTO	894,31	
0404	010212	INDEMNIZACOES POR CESSACAO DE FUNCOES	724,08	
0404	010213	OUTROS SUPLEMENTOS E PREMIO	1.519,96	
0404	010214	OUTROS ABONOS EM NUMERARIO OU ESPECIE	8.842,93	
0404	01021401	PESSOAL DO QUADRO - REGIME DA FUNCAO PUBLICA	8.842,93	

Handwritten signatures and initials

FLUXOS DE CAIXA

ANO 2007
Pág. 11

ENTIDADE

MUNICÍPIO DA MARINHA GRANDE

PAGAMENTOS

0404	0103	SEGURANCA SOCIAL		54.570,52
0404	010302	OUTROS ENCARGOS COM A SAUDE		2.727,71
0404	010303	SUBSIDIO FAMILIAR A CRIANCAS E JOVENS		6.010,19
0404	010305	CONTRIBUICOES PARA A SEGURANCA SOCIAL		45.832,62
0404	01030502	SEGURANCA SOCIAL DOS FUNCIONARIOS PUBLICOS		44.495,37
0404	01030503	SEGURANCA SOCIAL - REGIME GERAL		1.337,25
0404	02	AQUISICAO DE BENS E SERVICOS		350.509,87
0404	0201	AQUISICAO DE BENS		7.175,44
0404	020102	COMBUSTIVEIS E LUBRIFICANTES		1.427,21
0404	02010202	GASOLEO		122,57
0404	02010299	OUTROS		1.304,64
0404	020114	OUTRO MATERIAL- PECAS		572,31
0404	020121	OUTROS BENS		5.175,92
0404	0202	AQUISICAO DE SERVICOS		343.334,43
0404	020203	CONSERVACAO DE BENS		4.920,76
0404	020219	ASSISTENCIA TECNICA		11.797,48
0404	020225	OUTROS SERVICOS		326.616,19
0404	07	AQUISICAO DE BENS DE CAPITAL		49.307,79
0404	0701	INVESTIMENTOS		49.307,79
0404	070106	MATERIAL DE TRANSPORTE		42.840,87
0404	070110	EQUIPAMENTO BASICO		6.466,92
05		DEPARTAMENTO DE ADMINISTRAÇÃO URBANÍSTICA	581.216,32	
0501		DIVISÃO DE LICENCIAMENTO DE OBRAS PARTICULARES	222.904,55	
0501	01	DESPESAS COM O PESSOAL		222.901,22
0501	0101	REMUNERACOES CERTAS E PERMANENTES		186.696,15
0501	010103	PESSOAL DOS QUADROS- REGIME DA FUNCAO PUBLICA		141.125,42
0501	010111	REPRESENTACAO		2.229,36
0501	010113	SUBSIDIO DE REFEICAO		9.647,18
0501	01011302	PESSOAL DOS QUADROS-REGIME FUNCAO PUBLICA		8.498,52
0501	01011305	PESSOAL EM QUALQUER OUTRA SITUACAO		1.148,66
0501	010114	SUBSIDIOS DE FERIAS E NATAL		25.338,96
0501	01011401	SUBSIDIO DE FERIAS		12.669,48
0501	0101140102	PESSOAL DOS QUADROS - REGIME FUNCAO PUBLICA		12.669,48
0501	01011402	SUBSIDIO DE NATAL		12.669,48
0501	0101140202	PESSOAL DO QUADRO - REGIME DA FUNCAO PUBLICA		12.669,48
0501	010115	REMUNERACOES POR DOENCA E MATERNIDADE/PATERNIDADE		8.355,23
0501	0102	ABONOS VARIAVEIS OU EVENTUAIS		5.246,21
0501	010202	HORAS EXTRAORDINARIAS		5.246,21
0501	01020201	PESSOAL DO QUADRO - REGIME DA FUNCAO PUBLICA		5.246,21
0501	0103	SEGURANCA SOCIAL		30.958,86
0501	010302	OUTROS ENCARGOS COM A SAUDE		2.541,11
0501	010303	SUBSIDIO FAMILIAR A CRIANCAS E JOVENS		1.821,02
0501	010305	CONTRIBUICOES PARA A SEGURANCA SOCIAL		26.596,73
0501	01030502	SEGURANCA SOCIAL DOS FUNCIONARIOS PUBLICOS		26.596,73
0501	02	AQUISICAO DE BENS E SERVICOS		3,33
0501	0201	AQUISICAO DE BENS		3,33
0501	020108	MATERIAL DE ESCRITORIO		3,33
0502		DIVISÃO DE ORDENAMENTO E PLANEAMENTO URBANÍSTICO	270.261,91	
0502	01	DESPESAS COM O PESSOAL		256.195,55
0502	0101	REMUNERACOES CERTAS E PERMANENTES		221.708,34
0502	010103	PESSOAL DOS QUADROS- REGIME DA FUNCAO PUBLICA		173.729,82
0502	010111	REPRESENTACAO		2.229,36
0502	010113	SUBSIDIO DE REFEICAO		9.961,25
0502	01011302	PESSOAL DOS QUADROS-REGIME FUNCAO PUBLICA		9.957,22
0502	01011304	PESSOAL CONTRATADO A TERMO		4,03
0502	010114	SUBSIDIOS DE FERIAS E NATAL		30.710,70
0502	01011401	SUBSIDIO DE FERIAS		15.339,01
0502	0101140102	PESSOAL DOS QUADROS - REGIME FUNCAO PUBLICA		15.339,01
0502	01011402	SUBSIDIO DE NATAL		15.371,69
0502	0101140202	PESSOAL DO QUADRO - REGIME DA FUNCAO PUBLICA		15.371,69
0502	010115	REMUNERACOES POR DOENCA E MATERNIDADE/PATERNIDADE		5.077,21
0502	0102	ABONOS VARIAVEIS OU EVENTUAIS		1.720,98
0502	010202	HORAS EXTRAORDINARIAS		19,95

[Handwritten signatures and initials]

FLUXOS DE CAIXA

ANO 2007
Pág. 12

AMT

ENTIDADE

MUNICÍPIO DA MARINHA GRANDE

PAGAMENTOS

0502	01020201	PESSOAL DO QUADRO - REGIME DA FUNCAO PUBLICA		19,95
0502	010204	AJUDAS DE CUSTO		361,46
0502	010214	OUTROS ABONOS EM NUMERARIO OU ESPECIE		1.339,57
0502	01021401	PESSOAL DO QUADRO - REGIME DA FUNCAO PUBLICA		1.080,41
0502	01021402	PESSOAL CONTRATADO A TERMO CERTO		259,16
0502	0103	SEGURANCA SOCIAL		32.766,23
0502	010302	OUTROS ENCARGOS COM A SAUDE		1.284,99
0502	010303	SUBSIDIO FAMILIAR A CRIANCAS E JOVENS		453,57
0502	010305	CONTRIBUICOES PARA A SEGURANCA SOCIAL		31.027,67
0502	01030502	SEGURANCA SOCIAL DOS FUNCIONARIOS PUBLICOS		31.027,67
0502	02	AQUISICAO DE BENS E SERVICOS		1.966,36
0502	0202	AQUISICAO DE SERVICOS		1.966,36
0502	020219	ASSISTENCIA TECNICA		1.966,36
0502	07	AQUISICAO DE BENS DE CAPITAL		12.100,00
0502	0701	INVESTIMENTOS		12.100,00
0502	070113	INVESTIMENTOS INCORPORAOS		12.100,00
0503		GABINETE DE SISTEMAS DE INFORMACAO GEOGRAFICA	88.049,86	
0503	01	DESPESAS COM O PESSOAL		78.360,18
0503	0101	REMUNERACOES CERTAS E PERMANENTES		65.890,61
0503	010103	PESSOAL DOS QUADROS- REGIME DA FUNCAO PUBLICA		42.637,61
0503	010113	SUBSIDIO DE REFEICAO		4.482,32
0503	01011302	PESSOAL DOS QUADROS-REGIME FUNCAO PUBLICA		4.482,32
0503	010114	SUBSIDIOS DE FERIAS E NATAL		9.083,66
0503	01011401	SUBSIDIO DE FERIAS		4.541,83
0503	0101140102	PESSOAL DOS QUADROS - REGIME FUNCAO PUBLICA		4.541,83
0503	01011402	SUBSIDIO DE NATAL		4.541,83
0503	0101140202	PESSOAL DO QUADRO - REGIME DA FUNCAO PUBLICA		4.541,83
0503	010115	REMUNERACOES POR DOENCA E MATERNIDADE/PATERNIDADE		9.687,02
0503	0102	ABONOS VARIAVEIS OU EVENTUAIS		356,92
0503	010204	AJUDAS DE CUSTO		356,92
0503	0103	SEGURANCA SOCIAL		12.112,65
0503	010302	OUTROS ENCARGOS COM A SAUDE		1.148,51
0503	010303	SUBSIDIO FAMILIAR A CRIANCAS E JOVENS		1.554,00
0503	010305	CONTRIBUICOES PARA A SEGURANCA SOCIAL		9.410,14
0503	01030502	SEGURANCA SOCIAL DOS FUNCIONARIOS PUBLICOS		9.410,14
0503	02	AQUISICAO DE BENS E SERVICOS		9.689,68
0503	0201	AQUISICAO DE BENS		1,21
0503	020108	MATERIAL DE ESCRITORIO		1,21
0503	0202	AQUISICAO DE SERVICOS		9.688,47
0503	020219	ASSISTENCIA TECNICA		9.688,47
06		DIVISAO DE ACCAO SOCIAL, EDUCACAO E DESPORTO	2.457.380,79	
06	01	DESPESAS COM O PESSOAL		551.492,76
06	0101	REMUNERACOES CERTAS E PERMANENTES		478.957,57
06	010103	PESSOAL DOS QUADROS- REGIME DA FUNCAO PUBLICA		288.971,86
06	010106	PESSOAL CONTRATADO A TERMO		1.670,36
06	010107	PESSOAL EM REGIME DE TAREFA OU AVENCA		97,35
06	010111	REPRESENTACAO		2.229,36
06	010113	SUBSIDIO DE REFEICAO		104.902,55
06	01011302	PESSOAL DOS QUADROS-REGIME FUNCAO PUBLICA		29.397,56
06	01011304	PESSOAL CONTRATADO A TERMO		306,28
06	01011305	PESSOAL EM QUALQUER OUTRA SITUACAO		75.198,71
06	010114	SUBSIDIOS DE FERIAS E NATAL		53.391,29
06	01011401	SUBSIDIO DE FERIAS		26.723,01
06	0101140102	PESSOAL DOS QUADROS - REGIME FUNCAO PUBLICA		26.723,01
06	01011402	SUBSIDIO DE NATAL		26.668,28
06	0101140202	PESSOAL DO QUADRO - REGIME DA FUNCAO PUBLICA		26.513,62
06	0101140203	PESSOAL CONTRATADO A TERMO CERTO		154,66
06	010115	REMUNERACOES POR DOENCA E MATERNIDADE/PATERNIDADE		27.694,80
06	0102	ABONOS VARIAVEIS OU EVENTUAIS		7.811,86
06	010202	HORAS EXTRAORDINARIAS		104,62
06	01020201	PESSOAL DO QUADRO - REGIME DA FUNCAO PUBLICA		104,62
06	010204	AJUDAS DE CUSTO		159,59
06	010205	ABONO PARA FALHAS		951,24

[Handwritten signatures and initials]

Shavoh

FLUXOS DE CAIXA

ANO 2007

Pág. 13

ENTIDADE

MUNICÍPIO DA MARINHA GRANDE

Handwritten signature

PAGAMENTOS

06	010210	SUBSIDIO DE TRABALHO NOCTURNO	1.637,50
06	010213	OUTROS SUPLEMENTOS E PREMIOS	2.908,98
06	010214	OUTROS ABONOS EM NUMERARIO OU ESPECIE	2.049,93
06	01021401	PESSOAL DO QUADRO - REGIME DA FUNCAO PUBLICA	2.049,93
06	0103	SEGURANCA SOCIAL	64.723,33
06	010302	OUTROS ENCARGOS COM A SAUDE	4.011,29
06	010303	SUBSIDIO FAMILIAR A CRIANCAS E JOVENS	4.548,14
06	010305	CONTRIBUICOES PARA A SEGURANCA SOCIAL	56.163,90
06	01030502	SEGURANCA SOCIAL DOS FUNCIONARIOS PUBLICOS	56.010,97
06	01030503	SEGURANCA SOCIAL - REGIME GERAL	152,93
06	02	AQUISICAO DE BENS E SERVICOS	1.048.188,20
06	0201	AQUISICAO DE BENS	448.150,34
06	020102	COMBUSTIVEIS E LUBRIFICANTES	82.032,92
06	02010299	OUTROS	82.032,92
06	020105	ALIMENTACAO- REFEICOES CONFECCIONADAS	333.806,45
06	020108	MATERIAL DE ESCRITORIO	2.420,04
06	020113	MATERIAL DE CONSUMO HOTELEIRO	4.132,09
06	020115	PREMIOS, CONDECORACOES E OFERTAS	9.638,51
06	020118	LIVROS E DOCUMENTACAO TECNICA	24,00
06	020120	MATERIAL DE EDUCACAO, CULTURA E RECREIO	1.988,20
06	020121	OUTROS BENS	14.108,13
06	0202	AQUISICAO DE SERVICOS	600.037,86
06	020202	LIMPEZA E HIGIENE	791,95
06	020203	CONSERVACAO DE BENS	81.321,43
06	020210	TRANSPORTES	117.524,25
06	020216	SEMINARIOS, EXPOSITOES E SIMILARES	45.266,51
06	020217	PUBLICIDADE	136,13
06	020219	ASSISTENCIA TECNICA	1.120,08
06	020220	OUTROS TRABALHOS ESPECIALIZADOS	338.333,76
06	020225	OUTROS SERVICOS	15.543,75
06	04	TRANSFERENCIAS CORRENTES	457.396,60
06	0403	ADMINISTRACAO CENTRAL	55.564,60
06	040305	SERVICOS E FUNDOS AUTONOMOS	55.564,60
06	0407	INSTITUICOES SEM FINS LUCRATIVOS	384.657,00
06	040701	INSTITUICOES SEM FINS LUCRATIVOS	384.657,00
06	0408	FAMILIAS	17.175,00
06	040802	OUTRAS	17.175,00
06	07	AQUISICAO DE BENS DE CAPITAL	334.411,23
06	0701	INVESTIMENTOS	334.411,23
06	070102	HABITACOES	43.326,36
06	07010203	REPARACAO E BENEFICIACAO	43.326,36
06	070103	EDIFICIOS	186.730,40
06	07010302	INSTALACOES DESPORTIVAS E RECREATIVAS	5.120,95
06	07010305	ESCOLAS	181.609,45
06	070108	SOFTWARE INFORMATICO	3.241,34
06	070110	EQUIPAMENTO BASICO	92.547,32
06	070115	OUTROS INVESTIMENTOS	8.565,81
06	08	TRANSFERENCIAS DE CAPITAL	65.892,00
06	0807	INSTITUICOES SEM FINS LUCRATIVOS	65.892,00
06	080701	INSTITUICOES SEM FINS LUCRATIVOS	65.892,00
07		DIVISAO DE CULTURA E PATRIMONIO HISTORICO	812.005,98
07	01	DESPESAS COM O PESSOAL	405.016,13
07	0101	REMUNERACOES CERTAS E PERMANENTES	339.238,91
07	010103	PESSOAL DOS QUADROS- REGIME DA FUNCAO PUBLICA	223.794,69
07	010106	PESSOAL CONTRATADO A TERMO	13.418,56
07	010107	PESSOAL EM REGIME DE TAREFA OU AVENCA	10.605,61
07	010108	PESSOAL AGUARDANDO APOSENTACAO	1.831,10
07	010113	SUBSIDIO DE REFEICAO	25.615,57
07	01011302	PESSOAL DOS QUADROS-REGIME FUNCAO PUBLICA	19.521,29
07	01011304	PESSOAL CONTRATADO A TERMO	816,71
07	01011305	PESSOAL EM QUALQUER OUTRA SITUACAO	5.277,57
07	010114	SUBSIDIOS DE FERIAS E NATAL	44.122,53
07	01011401	SUBSIDIO DE FERIAS	22.337,80

Handwritten signatures and initials

FLUXOS DE CAIXA

ANO 2007
Pág. 14

ENTIDADE

MUNICÍPIO DA MARINHA GRANDE

PAGAMENTOS

07	0101140102	PESSOAL DOS QUADROS - REGIME FUNCAO PUBLICA	21.684,30
07	0101140103	PESSOAL CONTRATADO A TERMO CERTO	653,50
07	01011402	SUBSIDIO DE NATAL	21.784,73
07	0101140202	PESSOAL DO QUADRO - REGIME DA FUNCAO PUBLICA	20.695,56
07	0101140203	PESSOAL CONTRATADO A TERMO CERTO	1.089,17
07	010115	REMUNERACOES POR DOENCA E MATERNIDADE/PATERNIDADE	19.850,85
07	0102	ABONOS VARIAVEIS OU EVENTUAIS	10.198,12
07	010202	HORAS EXTRAORDINARIAS	867,69
07	01020201	PESSOAL DO QUADRO - REGIME DA FUNCAO PUBLICA	867,69
07	010204	AJUDAS DE CUSTO	345,49
07	010212	INDEMNIZACOES POR CESSACAO DE FUNCOES	1.126,96
07	010213	OUTROS SUPLEMENTOS E PREMIOS	238,98
07	010214	OUTROS ABONOS EM NUMERARIO OU ESPECIE	7.619,00
07	01021401	PESSOAL DO QUADRO - REGIME DA FUNCAO PUBLICA	7.393,15
07	01021402	PESSOAL CONTRATADO A TERMO CERTO	225,85
07	0103	SEGURANCA SOCIAL	55.579,10
07	010302	OUTROS ENCARGOS COM A SAUDE	6.868,32
07	010303	SUBSIDIO FAMILIAR A CRIANCAS E JOVENS	2.877,60
07	010305	CONTRIBUICOES PARA A SEGURANCA SOCIAL	45.833,18
07	01030502	SEGURANCA SOCIAL DOS FUNCIONARIOS PUBLICOS	42.979,22
07	01030503	SEGURANCA SOCIAL - REGIME GERAL	2.853,96
07	02	AQUISICAO DE BENS E SERVICOS	266.096,58
07	0201	AQUISICAO DE BENS	56.291,12
07	020102	COMBUSTIVEIS E LUBRIFICANTES	140,00
07	02010299	OUTROS	140,00
07	020105	ALIMENTACAO- REFEICOES CONFECCIONADAS	9.449,27
07	020106	ALIMENTACAO- GENEROS PARA CONFECCIONAR	998,45
07	020108	MATERIAL DE ESCRITORIO	285,15
07	020109	PRODUTOS QUIMICOS E FARMACEUTICOS	85,55
07	020110	PRODUTOS VENDIDOS NAS FARMACIAS	64,86
07	020111	MATERIAL DE CONSUMO CLINICO	24,76
07	020115	PREMIOS, CONDECORACOES E OFERTAS	6.686,62
07	020116	MERCADORIAS PARA VENDA	20.216,22
07	02011699	OUTROS	20.216,22
07	020117	FERRAMENTAS E UTENSILIOS	43,69
07	020120	MATERIAL DE EDUCACAO, CULTURA E RECREIO	11.615,98
07	020121	OUTROS BENS	6.680,57
07	0202	AQUISICAO DE SERVICOS	209.805,46
07	020202	LIMPEZA E HIGIENE	3.088,96
07	020203	CONSERVACAO DE BENS	14.978,96
07	020212	SEGUROS	778,71
07	020216	SEMINARIOS, EXPOSICOES E SIMILARES	11.294,48
07	020217	PUBLICIDADE	1.167,41
07	020218	VIGILANCIA E SEGURANCA	25.919,67
07	020219	ASSISTENCIA TECNICA	8.377,64
07	020220	OUTROS TRABALHOS ESPECIALIZADOS	106.457,17
07	020225	OUTROS SERVICOS	37.742,46
07	04	TRANSFERENCIAS CORRENTES	85.414,00
07	0401	SOCIEDADES E QUASE-SOCIEDADES NAO FINANCEIRAS	12.500,00
07	040102	PRIVADAS	12.500,00
07	0407	INSTITUICOES SEM FINS LUCRATIVOS	72.914,00
07	040701	INSTITUICOES SEM FINS LUCRATIVOS	72.914,00
07	06	OUTRAS DESPESAS CORRENTES	543,10
07	0602	DIVERSAS	543,10
07	060203	OUTRAS	543,10
07	06020399	DIVERSAS	543,10
07	07	AQUISICAO DE BENS DE CAPITAL	23.246,25
07	0701	INVESTIMENTOS	23.246,25
07	070103	EDIFICIOS	5.989,50
07	07010301	INSTALACOES DE SERVICOS	5.989,50
07	070108	SOFTWARE INFORMATICO	1.136,34
07	070109	EQUIPAMENTO ADMINISTRATIVO	2.347,45
07	070110	EQUIPAMENTO BASICO	11.930,72

FLUXOS DE CAIXA

ANO 2007
Pág. 15

ENTIDADE

MUNICÍPIO DA MARINHA GRANDE

PAGAMENTOS			
07	070112	ARTIGOS E OBJECTOS DE VALOR	1.842,24
07	08	TRANSFERENCIAS DE CAPITAL	31.689,92
07	0807	INSTITUICOES SEM FINS LUCRATIVOS	31.689,92
07	080701	INSTITUICOES SEM FINS LUCRATIVOS	31.689,92
TOTAL DAS DESPESAS CORRENTES			13.741.199,02
TOTAL DAS DESPESAS DE CAPITAL			6.027.073,93
OPERAÇÕES DE TESOURARIA			1.278.227,43
SALDO PARA A GERÊNCIA SEGUINTE			2.643.811,27
EXECUÇÃO ORÇAMENTAL			1.885.180,86
OPERAÇÕES DE TESOURARIA			758.630,41
TOTAL			23.690.311,65

CONTAS DE ORDEM

ENTIDADE

MUNICÍPIO DA MARINHA GRANDE

ANO 2007
PAG. 1
5

Código	Descrição	valores		Código	Descrição	Valores	
	SALDO DA GERÊNCIA ANTERIOR		859.893,69		GARANTIAS E CAUÇÕES ACCIONADAS		2.757,06
	GARANTIAS E CAUÇÕES RECIBOS PARA COBRANÇA	761.955,83 97.937,86			GARANTIAS E CAUÇÕES DEVOLVIDAS		252.876,72
	GARANTIAS E CAUÇÕES PRESTADAS		147.823,77		RECEITA VIRTUAL COBRADA		238,32
	RECEITA VIRTUAL LIQUIDADADA				RECEITA VIRTUAL ANULADA		
					SALDO PARA A GERENCIA SEGUINTE		751.845,36
					GARANTIAS E CAUÇÕES RECIBOS PARA COBRANÇA	654.145,82 97.699,54	
	Total geral		1.007.717,46		Total geral		1.007.717,46

CONTAS DE ORDEN

ENTIDADE

MUNICÍPIO DA MARINHA GRANDE

ANO 2007

ORGÃO EXECUTIVO
Em 20 de Abrial de 2008

ORGÃO DELIBERATIVO
Em 20 de Abrial de 2008

ART

DOCUMENTOS DE PRESTAÇÃO DE CONTAS 2007

Município da Marinha Grande
Câmara Municipal



Handwritten initials "AM" next to the coat of arms.



MAPAS DAS CONTAS
DE ORDEM

Handwritten signatures and initials, including a large signature at the top right and several smaller ones below, including one that appears to be "Aban".

MAPA DAS CONTAS DE ORDEM

MUNICÍPIO DA MARINHA GRANDE
(Designação da Autorquia Local)

ANO

2007

Mapa das Contas de Ordem							
Cod. Conta	Designação	Saldo Inicial		Do Ano		Saldo Final	
		Débito	Crédito	Débito	Crédito	Devedor	Credor
09	CONTAS DE ORDEM		664.017,97 €	255.633,78 €	148.062,09 €		556.446,28 €
09.1	CAUÇÕES E DEPÓSITOS DE GARANTIA		761.955,83 €	255.633,78 €	147.823,77 €		654.145,82 €
09.1.1	FORNECIMENTO DE ÁGUA		121.318,71 €	20.280,75 €	19.172,08 €		120.210,04 €
09.1.1.01	Fornec. de água-Cauções prestadas		121.318,71 €		19.172,08 €		140.490,79 €
09.1.1.02	Fornec. de água-Cauções accionadas			20.280,75 €		20.280,75 €	
09.1.1.03	Fornec. de água-Cauções devolvidas						
09.1.2	EMPREITADAS E FORNECIMENTOS		602.641,64 €	234.051,73 €	119.110,29 €		487.700,20 €
09.1.2.01	Emp. e fornecim.-Cauções prestadas		602.641,64 €		119.110,29 €		721.751,93 €
09.1.2.02	Emp. e fornecim.-Cauções accionadas			2.757,06 €		2.757,06 €	
09.1.2.03	Emp. e fornec.-Cauções devolvidas			231.294,67 €		231.294,67 €	
09.1.3	EXECUÇÃO DE LOTEAMENTOS E OBRAS		31.557,25 €		8.341,36 €		39.898,61 €
09.1.3.01	Loteam. e Obras-Cauções prestadas		31.557,25 €		8.341,36 €		39.898,61 €
09.1.3.02	Loteam. e Obras-Cauções accionadas						
09.1.3.03	Loteam. e Obras-Cauções devolvidas						
09.1.4	ALVARÁS LICENCIAMENTO SANITÁRIO		4.038,42 €				4.038,42 €
09.1.4.01	Lic.Sanitário-Cauções prestadas		4.038,42 €				4.038,42 €
09.1.4.02	Lic.Sanitário-Cauções accionadas						
09.1.4.03	Lic.Sanitário-Cauções devolvidas						
09.1.5	ABONO PARA FALHAS		1.301,30 €	1.301,30 €	1.200,04 €		1.200,04 €
09.1.5.01	Abono falhas-Cauções prestadas		1.301,30 €		1.200,04 €		2.501,34 €
09.1.5.02	Abono falhas-Cauções accionadas						
09.1.5.03	Abono falhas-Cauções devolvidas			1.301,30 €		1.301,30 €	
09.1.6	FEIRANTES		1.098,51 €				1.098,51 €
09.1.6.01	Feirantes-Cauções prestadas		1.098,51 €				1.098,51 €
09.1.6.02	Feirantes-Cauções accionadas						
09.1.6.03	Feirantes-Cauções devolvidas						
09.1.7	CAUCOES-OUTRAS						
09.1.7.01	Caucoes/Publicidade-prestadas						
09.1.7.02	Caucoes/Publicidade-accionadas						
09.1.7.03	Caucoes/Publicidade-devolvidas						
09.1.9	CAUCOES DIVERSAS						
09.1.9.01	Caucoes diversas-prestadas						
09.1.9.02	Caucoes diversas-accionadas						
09.1.9.03	Caucoes diversas-devolvidas						
09.2	RECEITA VIRTUAL	97.937,86 €			238,32 €	97.699,54 €	
09.2.1	RECEITA VIRTUAL-ANOS ANTERIORES	97.937,86 €			238,32 €	97.699,54 €	
09.2.1.01	Receita liquidada-Anos anteriores	97.937,86 €				97.937,86 €	
09.2.1.02	Receita cobrada-Anos anteriores				238,32 €		238,32 €
09.2.1.03	Receita anulada-Anos anteriores						
09.2.2	RECEITA VIRTUAL-ANO CORRENTE						
09.2.2.01	Receita liquidada-Ano corrente						
09.2.2.02	Receita cobrada-Ano corrente						
09.2.2.03	Receita anulada-Ano corrente						
			664.017,97 €	255.633,78 €	148.062,09 €		556.446,28 €

ÓRGÃO EXECUTIVO

Em 22 de Abril de 2008

ÓRGÃO DELIBERATIVO

Em 30 de Abril de 2008

DOCUMENTOS DE PRESTAÇÃO DE CONTAS 2007

Município da Marinha Grande
Câmara Municipal



OPERAÇÕES DE TESOURARIA

[Handwritten signatures and initials]

		Operações da Tesouraria						
Cod. Conta	Terceiro	Designação	Saldo da Gerência Anterior		Movimento Anual		Saldo para a Gerência Seguinte	
			Devedor	Credor	Débito	Crédito	Devedor	Credor
21		CLIENTES CONTRIBUINTE E UTENTES	-	158.012,88	20.280,75	27.513,44	0,00	165.245,57
21.7		CLIENTES E UTENTES CAUCOES	-	158.012,88	20.280,75	27.513,44	0,00	165.245,57
21.7.1		FORNECIMENTO DE AGUA	-	121.318,71	20.280,75	19.172,08	0,00	120.210,04
21.7.1.01		CAUCOES AGUA-SALDO INICIAL 2001	-	27.175,80	1.338,54	0,00	0,00	25.837,26
21.7.1.02		CAUCOES DE AGUA	-	94.142,91	18.942,21	19.172,08	0,00	94.372,78
21.7.2		EXECUCAO LOTEAMENTOS E OBRAS	-	31.557,24	0,00	8.341,36	0,00	39.898,60
21.7.2.01		CAUCOES LOT.OBRAS-SALDO 2001	-	9.664,37	0,00	0,00	0,00	9.664,37
21.7.2.02		CAUCOES LOTEAMENTOS E OBRAS	-	21.892,87	0,00	8.341,36	0,00	30.234,23
	2281	MARQUES & JORGE, LDA.	-	386,64	0,00	0,00	0,00	386,64
	4256	JOSE PEREIRA DIAS	-	152,95	0,00	0,00	0,00	152,95
	8252	ANTONIO FRANCISCO DE JESUS	-	0,00	0,00	1.296,68	0,00	1.296,68
	6299	PEDRO MIGUEL MENDES BERNARDO	-	435,55	0,00	0,00	0,00	435,55
	6766	MARIO SIMOES RODRIGUES	-	1.652,00	0,00	0,00	0,00	1.652,00
		MANUEL CARREIRA RODRIGUES	-					
	8823	BARROCA	-	420,51	0,00	0,00	0,00	420,51
	6867	ALFREDO CARLOS DA SILVA GOMES	-	168,65	0,00	0,00	0,00	168,65
	6896	SANDRA CATARINA D.COELHO	-	663,41	0,00	0,00	0,00	663,41
	7046	JOSE MANUEL BARREIROS PIMENTEL	-	124,00	0,00	0,00	0,00	124,00
	7071	VANIA FILIPA FERREIRA FORTUNATO	-	137,20	0,00	0,00	0,00	137,20
	7082	PAULO JORGE FIGUEIRAL CORREIA	-	426,48	0,00	0,00	0,00	426,48
	7695	MARIA SANTOS CARRASQUEIRA	-	2.620,39	0,00	0,00	0,00	2.620,39
	9099	ANTONIO COSTA LEAL	-	13.912,84	0,00	0,00	0,00	13.912,84
	12823	GREGORIO ARMANDO SILVA LOPES	-	792,25	0,00	0,00	0,00	792,25
	15912	ANABELA DE SOUSA JORGE	-	0,00	0,00	7.044,68	0,00	7.044,68
21.7.3		ALV.LICENCIAMENTO SANITARIO	-	4.038,42	0,00	0,00	0,00	4.038,42
		CAUCOES ALVARAS LICENC.SANITARIOS -	-					
		SALDO 2001	-	4.038,42	0,00	0,00	0,00	4.038,42
21.7.3.01		FEIRANTES	-	1.098,51	0,00	0,00	0,00	1.098,51
21.7.4		CAUCOES DE FEIRANTES-SALDO 2001	-	474,11	0,00	0,00	0,00	474,11
21.7.4.01		CAUCOES DE FEIRANTES	-	624,40	0,00	0,00	0,00	624,40
21.7.4.02		SOLEDAD GARCIA CARDINALI	-	249,40	0,00	0,00	0,00	249,40
	3204	WALTER PORTOS DIAS DA SILVA	-	375,00	0,00	0,00	0,00	375,00
	8102	ESTADO E OUTROS ENTES PUBLICOS	-	72.742,93	887.282,24	897.435,98	0,00	82.896,67
24		RETENCAO IMPOSTOS S/RENDIM.	-	32.716,47	377.683,16	386.088,01	0,00	41.121,32
24.2		TRABALHO DEPENDENTE	-	28.570,00	360.017,00	370.139,00	0,00	38.692,00
24.2.1		TRABALHO INDEPENDENTE	-	3.228,92	14.858,73	13.778,38	0,00	2.148,57
24.2.2		CAPITAIS	-	705,41	875,04	228,63	0,00	59,00
24.2.3		PREDIAIS	-	212,14	1.573,39	1.485,00	0,00	123,75
24.2.4		PENSOES	-	0,00	359,00	457,00	0,00	98,00
24.2.5		REstantes IMPOSTOS	-	1.241,35	9.128,58	8.935,29	0,00	1.048,06
24.4		IMPOSTO DE SELO	-	1.241,35	9.128,58	8.935,29	0,00	1.048,06
24.4.1		IMPOSTO SELO- Nº 1 TGIS	-	132,01	245,52	113,51	0,00	0,00
24.4.1.1		IMPOSTO SELO- Nº 1 TGIS	-	690,00	5.945,00	6.090,00	0,00	835,00
24.4.1.3		IMPOSTO SELO- Nº 8 TGIS	-	150,00	350,00	250,00	0,00	50,00
24.4.1.5		IMPOSTO SELO- Nº 12.3.2. TGIS	-	194,34	2.023,06	1.991,78	0,00	163,06
24.4.1.6		IMPOSTO SELO- Nº 12.5 TGIS	-	184,34	2.023,06	1.991,78	0,00	163,06
24.4.1.6.1		IMPOSTO DE SELO 12.5.1-TGIS	-	75,00	275,00	200,00	0,00	0,00
24.4.1.7		IMPOSTO SELO- Nº 15.1 TGIS	-	0,00	171,00	171,00	0,00	0,00
24.4.1.8		IMPOSTO SELO- Nº 19.1 TGIS	-	0,00	119,00	119,00	0,00	0,00
24.4.1.9		IMPOSTO SELO-REstantes	-	0,00	119,00	119,00	0,00	0,00
24.4.1.9.2		IMPOSTO SELO-N.º12.1 TGIS	-	38.785,11	500.470,50	502.412,68	0,00	40.727,29
24.5		CONTRIBUICOES P/SEGUR.SOCIAL	-	2.700,46	46.116,37	47.338,88	0,00	3.922,97
24.5.1		ASSIST. DOENCA SERVID. ESTADO	-	2.700,46	46.116,37	47.338,88	0,00	3.922,97
24.5.1.1		ADSE-ENC.TRABALHADORES	-	33.951,25	382.938,39	379.354,54	0,00	30.367,40
24.5.2		CAIXA GERAL DE APOSENTACOES	-	26.992,02	362.299,73	360.461,09	0,00	25.153,38
24.5.2.2		ENCARGOS DOS TRABALHADORES	-	26.909,74	361.920,81	360.164,45	0,00	25.153,38
24.5.2.2.1		CGA-DESC.VENC.-CONT. TEMPO-FUNC.	-	82,28	378,92	296,64	0,00	0,00
24.5.2.2.2		OUTROS	-	6.959,23	20.638,66	18.893,45	0,00	5.214,02
24.5.2.3		DESC.0,5% CGA S/EMPREGADAS	-	6.959,23	20.638,66	18.893,45	0,00	5.214,02
24.5.2.3.1		DESC.0,5% CGA S/EMPREGADAS	-	2.133,40	71.415,74	75.719,26	0,00	6.436,92
24.5.3		SEGURANCA SOCIAL	-	16.530,04	20.833,56	20.833,56	0,00	6.436,92
24.5.3.2		CRSS-ENC.TRABALHADORES	-	0,00	54.885,70	54.885,70	0,00	0,00
24.5.3.3		RETENCAO-25% P/CRSS-DL.411/91 17/10	-	614.431,62	370.664,44	266.720,99	0,00	510.488,17
26		OUTROS DEVEDORES E CREDORES	-	0,00	0,00	1.200,04	0,00	1.200,04
26.2		PESSOAL	-	0,00	0,00	1.200,04	0,00	1.200,04
26.2.6		CAUCOES DE PESSOAL	-	0,00	0,00	1.200,04	0,00	1.200,04
26.2.6.1		CAUCOES PESSOAL - ABONOS P/FALHAS	-	0,00	0,00	1.013,30	0,00	1.013,30
	3023	LUIS FILIPE SALAVESSA S.CAIEIRO	-	0,00	0,00	34,92	0,00	34,92
	3366	ARISTIDES PIRES PARREIRA	-	0,00	0,00	39,11	0,00	39,11
	6248	HELENA MANUELA S.ROCHA SANTOS	-	0,00	0,00	81,93	0,00	81,93
	6814	ALVARO LETRA FAUSTINO	-	0,00	0,00	47,17	0,00	47,17
	6920	PAULA CRISTINA MADEIRA S.SERRA	-	0,00	0,00	204,82	0,00	204,82
	6936	LEONEL ANTONIO L.COIMBRA	-	0,00	0,00	159,05	0,00	159,05
	6943	MARIA JOAO FILIPE C.RODRIGUES	-	0,00	0,00	158,46	0,00	158,46
	7002	JOSE MANUEL SARMENTO DA SILVA	-	0,00	0,00	67,66	0,00	67,66
	7008	ARTUR RAMUSGA BOTAS	-	0,00	0,00	65,17	0,00	65,17
	7058	ORLANDO DOS SANTOS LOURENCO	-	0,00	0,00	50,27	0,00	50,27
	14980	ALBERTINA DA COSTA CLARA LAVOS	-	0,00	0,00	53,91	0,00	53,91
	16539	MANUEL DA CONCEICAO OLIVEIRA	-	0,00	0,00	50,83	0,00	50,83
		CAUC.PESSOAL - AB.P/ FALHAS - AG.	-	0,00	0,00	186,74	0,00	186,74
26.2.6.2		SINDICATOS	-	1.583,80	18.634,05	18.575,58	0,00	1.526,32
26.3		SIND.TRABALHAD.ADMINIST.LOCAL	-	1.380,05	16.212,22	16.150,84	0,00	1.318,67
26.3.1		SIND.TRABALHAD.ADMINIST.PUBL.	-	185,40	2.026,17	2.030,81	0,00	170,04
26.3.2		SIND.NAC.ENGENHEIROS TECNICOS	-	7,72	23,16	15,44	0,00	0,00
26.3.3		SIND.TRABALHAD.FUNCAO PUBLICA	-	4,86	59,09	59,16	0,00	4,93
26.3.4		SIND.PROFESSORES REGIAO CENTRO	-	25,77	313,42	320,33	0,00	32,68
26.3.5		DEVEDORES E CREDORES DIVERSOS	-	612.847,82	352.030,38	246.944,37	0,00	507.761,81
26.3.6		OUT.CRED.-CAUC.DEPOS.GARANTIA	-	603.942,94	235.353,03	119.110,29	0,00	487.700,20
26.8		CAUC.EMPREGADAS E FORNECIM.	-	602.641,64	234.051,73	119.110,29	0,00	487.700,20
26.8.5		CAUCOES DE EMPREGADAS	-	83.210,89	18.615,04	0,00	0,00	64.595,85
26.8.5.2		CAUC.EMPREGIT.-SALDO INICIAL 2001	-	519.430,75	215.436,69	119.110,29	0,00	423.104,35
26.8.5.2.01		MANUEL BATISTA PEREIRA	-	3.252,13	204,18	0,00	0,00	3.047,95
26.8.5.2.01.1		CAIADO - DIST.MAT.ELECTRICO, S.A.	-	2.396,32	0,00	0,00	0,00	2.396,32
26.8.5.2.01.2		CONST.AQUINO & RODRIGUES, S.A.	-	6.576,04	0,00	0,00	0,00	6.576,04
	19	PINTO & BRAS, LDA.	-	10.828,67	3.789,06	11.427,30	0,00	18.466,91
	65	MANUEL GOMES ANTONIO, LDA.	-	1.259,88	0,00	0,00	0,00	1.259,88
	69	OUTEIROBRA- CONST. CIVIS, LDA	-	36.665,28	4.018,49	1.032,50	0,00	33.679,29
	108	MATOS & NEVES, LDA.	-	53.974,92	32.945,14	3.800,29	0,00	24.830,07
	115	FIALHO & PAULO, LDA.	-	770,07	0,00	0,00	0,00	770,07
	117	RODRIGUES IRMAOS, LDA	-	15.518,76	558,26	2.335,47	0,00	17.295,97
	121	FABRIGIMNO-FAB.MAT.DESP., LDA.	-	1.073,29	0,00	0,00	0,00	1.073,29
	218	J. CARREIRA SOARES, CONST., S.A.	-	4.312,00	2.496,38	0,00	0,00	1.875,62
	410	CONSTRUÇÕES PRAGOSA, S.A.	-	13.442,88	13.348,00	9.429,07	0,00	9.823,95
	427	CONST.CUNHA DOS ANJOS, LDA.	-	22.564,09	0,00	0,00	0,00	22.564,09
	496		-					
	543		-					
	597		-					

Operações de Tesouraria								
Cod. Conta	Terceiro	Designação	Saldo da Gerência Anterior		Movimento Anual		Saldo para a Gerência Seguinte	
			Devedor	Credor	Débito	Crédito	Devedor	Credor
608		JOAQUIM M'BERNARDES FILHOS LDA	-	962,36	0,00	0,00	0,00	962,36
614		ELECTRO INSTAL. A. M. CORREIA, S.A.	-	4.466,24	981,52	0,00	0,00	3.484,72
620		CIVILVIAS - CONSTRUÇÃO E VIAS, LDA.	-	159.140,87	95.177,22	14.367,80	0,00	78.321,45
630		QUIRINO CARNIDE COELHO	-	8.722,14	0,00	212,20	0,00	8.934,34
1044		RUI JOAQUIM GASPAR AZINHEIRO	-	1.195,16	0,00	0,00	0,00	1.195,16
1085		ANIPAR - CONST. MOINHENSE, LDA.	-	7.543,25	1.176,23	165,00	0,00	6.532,02
1105		JSDF - CONSTRUCAO, LDA.	-	16.098,44	7.065,60	0,00	0,00	9.032,84
1482		ACORDO-COM.EQUIP.ELECTRIC., LDA.	-	151,10	0,00	0,00	0,00	151,10
1556		BRIG RELAMP-CONS.UNIP., LDA.	-	8.556,46	0,00	2.638,70	0,00	11.197,16
1624		PINTACULIS, LDA.	-	4.794,01	0,00	900,00	0,00	5.694,01
1678		LENA - ENG. E CONSTRUÇÕES, S.A.	-	5.609,53	5.533,88	0,00	0,00	75,65
1931		OLIVEIRAS, SA.	-	2.336,41	0,00	0,00	0,00	2.336,41
1996		CONSTRUÇÕES ANTONIO LEAL, SA.	-	7.808,25	16.018,40	14.325,19	0,00	6.115,04
2271		A ENCOSTA-CONSTRUÇÕES, S.A.	-	2.414,09	0,00	0,00	0,00	2.414,09
2341		PASOLIS- EMP.OBRAS PUB LIS, SA	-	5.154,10	2.754,51	0,00	0,00	2.399,59
2364		CESAR GOMES BAIRRADA	-	11.198,42	0,00	0,00	0,00	11.198,42
2491		SOC.CONSTRUCOES JULIO LOPES, SA	-	0,00	0,00	7.573,69	0,00	7.573,69
2679		AREIL-SOC.CONST.ARTEF.CIM.,LDA.	-	8.972,53	1.200,08	1.615,93	0,00	9.368,38
2747		VENTURA & PIRES - ENG.CONSTR., SA	-	195,24	0,00	0,00	0,00	195,24
2876		ANTÓNIO EMILIO GOMES E FIL., LDA.	-	44.534,55	0,00	11.555,71	0,00	56.090,26
3004		DELFIN JESUS MARTINS E IRMAO, LDA.	-	182,95	182,95	0,00	0,00	0,00
3194		PAVICORTES LDA	-	553,07	0,00	0,00	0,00	553,07
4104		TRANSBARQUEIRO, LDA	-	190,17	190,17	2.540,46	0,00	2.540,46
4335		RENATO LIMA AZENHA	-	299,53	0,00	0,00	0,00	299,53
4365		EDITEJO- SOC.EDIFICIOS RIBATEJO, SA	-	2.925,06	2.757,06	0,00	0,00	168,00
4380		SONDALIS-CAPTACOES DE AGUA, LDA	-	45,18	0,00	0,00	0,00	45,18
4685		CONSTRUMIRA-CONST.MIRA GIL LDA	-	1.126,80	0,00	0,00	0,00	1.126,80
5224		PAVIPEDRA - PAVIM.PEDRA, LDA	-	4.908,04	0,00	1.313,30	0,00	6.221,34
5333		JARDIMAGEM, LDA	-	49,50	0,00	0,00	0,00	49,50
5555		IRMAOS HELENO, LDA	-	174,82	0,00	0,00	0,00	174,82
5645		ASIBEL - SOC.CONSTRUÇÕES, S.A	-	8.279,89	5.423,66	0,00	0,00	2.856,23
5647		ARQUARDIM, LDA	-	3.145,54	0,00	0,00	0,00	3.145,54
6674		CIDADELUZ, LDA	-	1.284,70	0,00	0,00	0,00	1.284,70
7232		LENAPREDIO LDA	-	0,00	0,00	8.098,64	0,00	8.098,64
7546		SONDAGENS DO OESTE, S.A.	-	1.487,10	1.487,10	0,00	0,00	0,00
7595		ANDRE E BRAS- CONSTRUTORES, LDA	-	10.519,27	0,00	0,00	0,00	10.519,27
7719		RUI PEDRO GREGORIO BRITO	-	853,13	462,38	0,00	0,00	390,75
7763		CANAS-ELECTRO MONTAGENS, S.A.	-	5.467,17	0,00	0,00	0,00	5.467,17
7833		IMPULSOR- EQUIP ELECTROM.LDA	-	695,57	0,00	269,53	0,00	965,10
9892		CONSTRUCOES MANUEL & LINO LDA	-	0,00	3.469,51	3.469,51	0,00	0,00
10444		O ELEFANTE SOC.CONSTRUÇÕES, LDA	-	2.084,79	0,00	0,00	0,00	2.084,79
11939		AGOSTINHO DA COSTA LDA	-	2.669,99	0,00	0,00	0,00	2.669,99
12769		TELHABEL - CONSTRUÇÕES SA	-	0,00	14.256,91	16.409,21	0,00	2.152,30
14852		HENRIQUE QUERIDO, LDA	-	0,00	0,00	4.922,04	0,00	4.922,04
18055		CARLOS EDUARDO SOUSA UNIP., LDA	-	0,00	0,00	718,75	0,00	718,75
26.8.5.5		CAUCOES DE ABONOS PARA FALHAS	-	1.301,30	1.301,30	0,00	0,00	0,00
26.8.5.5.01		CAUC. ABON. P/FALHAS-S.INICIAL 2001	-	408,26	408,26	0,00	0,00	0,00
26.8.5.5.02		CAUCOES DE ABONOS PARA FALHAS	-	893,04	893,04	0,00	0,00	0,00
6248		HELENA MANUELA S. ROCHA SANTOS	-	81,93	81,93	0,00	0,00	0,00
6814		ALVARO LETRA FAUSTINO	-	47,17	47,17	0,00	0,00	0,00
6820		PAULA CRISTINA MADEIRA S.SERRA	-	204,82	204,82	0,00	0,00	0,00
6935		LUIS ALBERTO CORDEIRO PINA	-	106,84	106,84	0,00	0,00	0,00
6936		LEONEL ANTONIO L.COIMBRA	-	110,72	110,72	0,00	0,00	0,00
6943		M'JOAO FILIPE C.RODRIGUES	-	158,46	158,46	0,00	0,00	0,00
7002		JOSE MANUEL SARMENTO DA SILVA	-	67,66	67,66	0,00	0,00	0,00
7008		ARTUR RAMUSGA BOTAS	-	65,17	65,17	0,00	0,00	0,00
7058		ORLANDO DOS SANTOS LOURENCO	-	50,27	50,27	0,00	0,00	0,00
26.8.6		COB.P/ TERC.CACA USO P. ARMA	-	3,74	33,16	29,42	0,00	0,00
26.8.6.2		DIR.GERAL.FLOR.(CACA USO PORTE	-	3,74	33,16	29,42	0,00	0,00
26.8.6.2		ARMA)	-	0,25	1,75	1,50	0,00	0,00
26.8.6.2.01		DGF-MODELO CARTA DE CACADOR	-	3,49	20,94	17,45	0,00	0,00
26.8.6.2.04		DGF-REV.CARTA CAC.DENTRO PRAZO	-	0,00	10,47	10,47	0,00	0,00
26.8.6.2.05		DGF-VER.CARTA CAC.FORA PRAZO	-	0,00	103.005,92	110.070,64	0,00	13.003,12
26.8.7		OUT.CRED. - OUT.CO.B.P/TERC.	-	5.938,40	0,00	0,00	0,00	5.938,40
26.8.7.1		CONSERV.REGISTOS CENTRAIS	-	27,00	117,00	90,00	0,00	0,00
26.8.7.1.01		CRC-PELA ELAB.ESCRITURAS	-	27,00	117,00	90,00	0,00	0,00
26.8.7.2		INSTITUTO PORTUGUES QUALIDADE	-	36,31	484,95	533,81	0,00	85,17
26.8.7.2.01		IPQ-CONTROLO METROLOGICO (10%)	-	36,31	484,95	533,81	0,00	85,17
26.8.7.6		SEGUROS DE GRUPO DE PESSOAL	-	19,45	233,40	233,40	0,00	19,45
26.8.7.6.01		COMPANHIA DE SEGUROS IMPERIO	-	19,45	233,40	233,40	0,00	19,45
26.8.7.7		DESC.P/ORDEN JUDICIAL/FINANÇAS	-	2.123,41	24.077,43	24.471,19	0,00	2.517,17
26.8.7.8		DESCONTOS DIVERSOS	-	1.168,96	77.957,35	83.763,63	0,00	6.975,24
26.8.7.8.01		ASSOC.DIPLOM.CURSO ADM.AUTARQ.	-	4,75	57,77	57,84	0,00	4,82
26.8.7.8.02		ASSO. NAC.TES. ADMINIST. LOCAL	-	2,49	2,49	0,00	0,00	0,00
26.8.7.8.03		ASS.TECNICOS ADMINIST.MUNICIPAIS	-	37,02	383,63	378,12	0,00	31,51
26.8.7.8.04		CASA DO PESSOAL DA CMMG	-	1.081,04	13.138,33	13.157,81	0,00	1.100,32
26.8.7.8.05		REPSOL PORTUGUESA, SA	-	0,00	62.322,90	68.028,13	0,00	5.705,23
26.8.7.8.06		DESCONTOS DIVERSOS PIA CAMARA	-	9,35	0,00	0,00	0,00	9,35
26.8.7.8.07		COFRE PREVID. FUNC. AG.ESTADO	-	34,31	991,74	1.074,44	0,00	117,01
26.8.7.8.08		POS-GRADUACOES E OUTROS	-	0,00	979,99	979,99	0,00	0,00
26.8.7.8.10		EMIS.CERTIF.REGISTO-3.5 EUROS	-	0,00	80,50	87,50	0,00	7,00
26.8.7.9		OUTROS	-	2.563,27	135,79	978,61	0,00	3.406,09
26.8.7.9.01		OUT.DIV.OPER.TESOURARIA	-	2.563,27	135,79	978,61	0,00	3.406,09
26.8.7.9.01.1		RET.25% D.L.285/85-227 E 103/80-9/5	-	421,48	0,00	0,00	0,00	421,48
26.8.7.9.01.2		RENDA ESC.PRIMARIA VIEIRA LEIRIA	-	74,82	0,00	0,00	0,00	74,82
26.8.7.9.01.3		COM.ESPEC.FOGOS FLORESTAIS	-	1.246,99	0,00	0,00	0,00	1.246,99
26.8.7.9.01.4		PAGAM.P/CONTA PROC.EXEC.FISCAIS	-	557,30	0,00	0,00	0,00	557,30
26.8.7.9.01.5		OUTROS	-	0,00	135,79	135,79	0,00	0,00
1941		PAGAM.P/CONTA REND.HAB.SOCIAL	-	262,68	0,00	842,82	0,00	1.105,50
1950		VITOR MANUEL ALMEIDA SANTOS	-	229,86	0,00	842,82	0,00	1.072,68
26.8.8		ABILIO MANUEL DE JESUS	-	32,82	0,00	0,00	0,00	32,82
26.8.8.3		CREDORES DIVERSOS	-	2.962,74	13.638,27	17.734,02	0,00	7.058,49
26.8.8.3.01		CR.DIV.-CHEQUES EM TRANSITO	-	2.962,73	0,00	745,36	0,00	3.708,09
26.8.8.8		CRED.DIV.-CHEQUES TRANS-AGR.	-	2.962,73	0,00	745,36	0,00	3.708,09
26.8.8.8.02		OUTROS CREDORES DIVERSOS	-	0,01	13.638,27	16.988,66	0,00	3.350,40
26.8.8.8.19		OUT.CRED.DIV-STAPE ELEICOES/REC.	-	0,01	13.638,26	16.988,66	0,00	0,00
6384		OUT.CRED.DIVERSOS - PARTICULARES	-	0,00	0,00	2.500,00	0,00	2.500,00
26.8.8.8.20		MARIO RUI DE OLIVEIRA MATOS	-	0,00	0,00	2.500,00	0,00	2.500,00
		OUTROS CREDORES DIVERSOS-OT	-	0,00	0,00	850,40	0,00	850,40
		TOTAL ...		845.187,43	1.278.227,43	1.191.670,41		758.630,41

ÓRGÃO EXECUTIVO

Em 23 de Abril de 2008

ÓRGÃO DELIBERATIVO

Em 30 de Abril de 2008

DOCUMENTOS DE PRESTAÇÃO DE CONTAS 2007

Município da Marinha Grande
Câmara Municipal



ANEXOS ÀS DEMONSTRAÇÕES
FINANCEIRAS

[Handwritten signatures and initials]
CR
LA
Hand

DOCUMENTOS DE PRESTAÇÃO DE CONTAS 2007

Município da Marinha Grande
Câmara Municipal



CARACTERIZAÇÃO DA ENTIDADE

[Handwritten signatures]

4.1. CARACTERIZAÇÃO DA ENTIDADE

4.1.1. Identificação

DESIGNAÇÃO – Município da Marinha Grande

NÚMERO DE IDENTIFICAÇÃO FISCAL – 505 776 758

ENDEREÇO – Praça Guilherme Stephens
2431 – 960 Marinha Grande

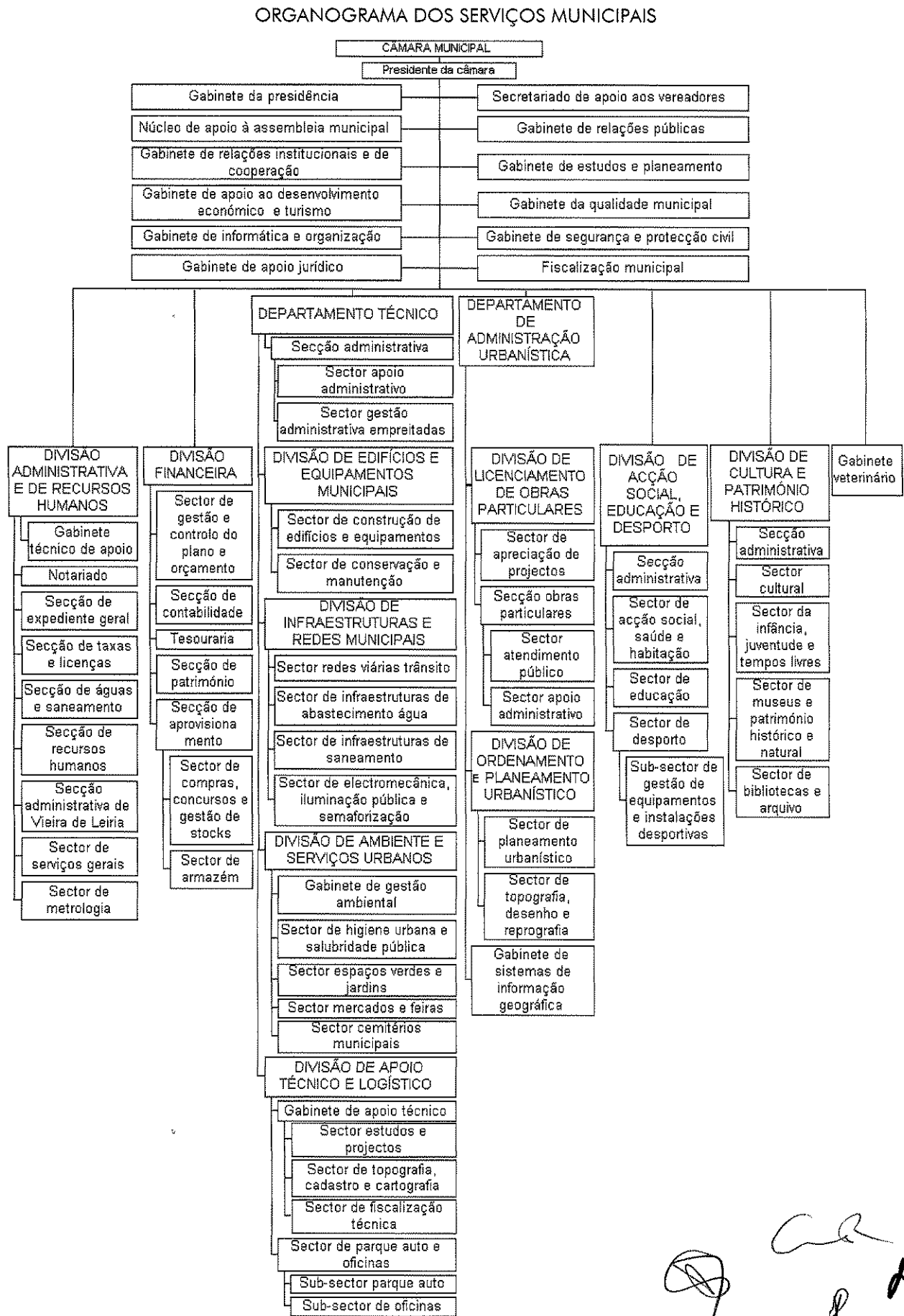
REGIME FINANCEIRO – POCAL – Plano Oficial de Contabilidade das Autarquias Locais, aprovado pelo Decreto-Lei n.º 54-A/99 de 22 de Fevereiro, com as alterações introduzidas pela Lei n.º 162/99 de 14 de Setembro, pelo Decreto-Lei n.º 315/2000 de 2 de Dezembro, pelo Decreto-Lei n.º 84-A/2002 de 5 de Abril, pelo Decreto-Lei n.º 26/2002 de 14 de Fevereiro e pela Lei n.º 60-A/2005 de 30 de Dezembro.

4.1.2. – Legislação – Não aplicável

4.1.3. – Estrutura Organizacional Efectiva

O organograma dos serviços municipais foi aprovado pela Assembleia Municipal da Marinha Grande na Sessão realizada no dia 16 de Junho de 2000 sob proposta da Câmara Municipal da Marinha Grande, aprovada na sua reunião de 31 de Maio de 2000, tendo sido publicado na II Série do Diário da República, n.º 280, Apêndice n.º 164/2000 publicado a 5 de Dezembro de 2000.

Figura 1: Organograma dos Serviços Municipais



4.1.4. – Descrição Sumária das Actividades

O cumprimento do disposto neste ponto consta do Relatório de Gestão que faz parte integrante dos Documentos de Prestação de Contas de 2007.

4.1.5. – Recursos Humanos

MEMBROS DO ORGÃO EXECUTIVO

No período de 1 de Janeiro de 2007 a 14 de Novembro de 2007:

PRESIDENTE DO ORGÃO EXECUTIVO – João Barros Duarte
VEREADOR – Regime de Tempo Inteiro – Alberto Filomeno Esteves Cascalho
VEREADOR – Regime de Tempo Inteiro – Artur Pereira de Oliveira
VEREADOR – Regime de Tempo Inteiro – João Alfredo Marques Pedrosa
VEREADOR – Álvaro Manuel Marques Pereira
VEREADOR – Cidália Maria de Oliveira Rosa Ferreira
VEREADOR – João Paulo Feteira Pedrosa

No período de 15 de Novembro de 2007 a 31 de Dezembro de 2007:

PRESIDENTE DO ORGÃO EXECUTIVO – Alberto Filomeno Esteves Cascalho
VEREADOR – Regime de Tempo Inteiro – Artur Pereira de Oliveira
VEREADOR – Regime de Tempo Inteiro – João Alfredo Marques Pedrosa
VEREADOR – Regime de Tempo Inteiro – Sérgio Inácio Salgueiro Moiteiro
VEREADOR – Álvaro Manuel Marques Pereira
VEREADOR – Cidália Maria de Oliveira Rosa Ferreira
VEREADOR – João Paulo Feteira Pedrosa

4.1.6. – Organização Contabilística

O Município da Marinha Grande adoptou o sistema contabilístico preconizado no POCAL – Plano Oficial de Contabilidade das Autarquias Locais no ano de 2001, em regime de exclusividade, sendo desde logo interligadas as aplicações de Contabilidade, Armazéns e Recursos Humanos, as quais são utilizadas pelos funcionários do município afectos a estes serviços. A aplicação de Património começou a ser utilizada desde o ano de 2000, para a introdução dos bens inventariados que constam do Balanço Inicial, no entanto esta apenas foi interligada à aplicação de Contabilidade no ano de 2004.

Com a entrada em vigor do POCAL, e desde a sua adopção no Município da Marinha Grande, o registo das operações decorrentes da movimentação das existências em armazém é efectuado com recurso ao Sistema de Inventário Permanente.

As aplicações informáticas de Contabilidade, Armazéns, Património e de Recursos Humanos utilizadas pelo Município da Marinha Grande foram desenvolvidas pela Medidata.Net- Sistemas de Informação para Autarquias, S.A..

4.1.7. – Outra Informação Considerada Relevante*a) Participação do Município nos Impostos do Estado no ano de 2007*

Descrição	Correntes	Capital	Total
Fundo de Equilíbrio Financeiro	2.235.151,00 €	1.411.125,00 €	3.646.276,00 €
Fundo Social Municipal	536.802,00 €	- €	536.802,00 €
Participação Fixa no IRS	1.068.426,00 €	- €	1.068.426,00 €
Fundo Geral Municipal (Duodécimo de Janeiro)	201.192,00 €	134.128,00 €	335.320,00 €
Fundo de Coesão Municipal (Duodécimo de Janeiro)	28.211,00 €	18.807,00 €	47.018,00 €
Fundo de Base Municipal (Duodécimo de Janeiro)	54.013,00 €	36.008,00 €	90.021,00 €
Total	4.123.795,00 €	1.600.068,00 €	5.723.863,00 €

b) Despesas com a aquisição de bens de capital no ano anterior ao da gerência em apreciação (2006) – 3.982.470,32€

c) Identificação da última inspecção ou inquérito realizado ao município:

Data da Acção: 8 de Março de 2004

Período Abrangido: 01-01-2000 a 05-03-2004

Entidade: Inspecção-Geral da Administração do Território

N.º Processo: OF. N.º 1688 de 4 de Março de 2004 (Inspecção Parcelar)

d) *Serviços Municipalizados*: A autarquia não possui serviços municipalizados

e) *Empréstimos contratados nos termos do n.º 4 do art. 24.º da Lei n.º 42/98 de 6 de Agosto, com as alterações introduzidas pela Lei n.º 94/2001 de 20 de Agosto*:

O Município da Marinha Grande está integrado na AMAE – Associação de Municípios da Alta Estremadura, entidade que contratualizou no dia 28 de Março de 2001 um empréstimo para a aquisição da sua sede, tendo sido suportados por esta autarquia, no ano de 2007, encargos no montante de 3.168,94 euros, dos quais 1.960,42 euros respeitam a amortização de capital e 1.208,52 euros a juros do referido empréstimo.

f) Empresas Municipais:

No ano de 2007, o Município da Marinha Grande, ao abrigo do contrato programa celebrado com a empresa municipal TUMG – Transportes Urbanos da Marinha Grande, E.M., efectuou uma transferência de 207.595,77 euros para esta empresa municipal.

Esta empresa municipal prestou serviços ao Município da Marinha Grande no ano de 2007 no montante de 337.439,86 euros.

g) Organização Interna:

O regulamento interno dos serviços da Câmara Municipal da Marinha Grande, o Organograma e o Quadro de Pessoal foram aprovados em Assembleia Municipal na sua sessão de 16 de Junho de 2000 e publicados no Diário da República, II Série, n.º 280, Apêndice n.º 164, no dia 5 de Dezembro de 2000.

h) Norma de Controlo Interno:

A Norma de Controlo Interno do Município da Marinha Grande foi aprovada em Reunião de Câmara na sua sessão de 11 de Agosto de 2005 e publicada em Diário da República, II Série, n.º 129 de 26.09.2005, não tendo sido efectuadas até ao final de 2007 quaisquer alterações ao preceituado na mesma.



i) Auditoria externa das contas do Município da Marinha Grande

Considerando o disposto no n.º 1 do artigo 48.º da Lei n.º 2/2007 de 15 de Janeiro, que aprova a Lei das Finanças Locais, revogando a Lei n.º 42/98 de 6 de Agosto, no ano de 2007 foram desencadeados os procedimentos concursórios para a nomeação de auditor externo, atendendo que o Município da Marinha Grande detém 100% do capital social da empresa municipal TUMG - Transportes Urbanos da Marinha Grande, E.M.

Assim, por deliberação da Assembleia Municipal de 28 de Dezembro de 2007, e sob proposta da Câmara Municipal da Marinha Grande apreciada na sua reunião de 13 de Dezembro de 2007, foi nomeada como auditora externa para verificação das contas de 2007 do Município da Marinha Grande a Dr.ª Ana Isabel Calado Pinto, inscrita na Ordem dos Revisores Oficiais de Contas como ROC n.º 1103.

