



# Município Marinha Grande

PRESENTE  
EM REUNIÃO DE:  
24 ABR. 2009  
CÂMARA MUNICIPAL DE MARINHA GRANDE


*[Handwritten signatures]*

Documentos de Prestação de Contas 2008  
Marinha Grande, Abril 2009



Município Marinha Grande

# DOCUMENTOS PRESTAÇÃO DE CONTAS 2008



Município Marinha Grande


PRESENTE  
 EM REUNIÃO DE:  
 24 ABR. 2009  
 CÂMARA M. DE MARINHA GRANDE

ÍNDICES


*[Handwritten signatures and marks]*  
 #  
 A  
 C  
 4

## INDICE

ÍNDICE DE FIGURAS	4
ÍNDICE DE GRÁFICOS	4
ÍNDICE DE QUADROS	4
RELATÓRIO DE GESTÃO	6
<b>1. ANÁLISE ORÇAMENTAL</b>	<b>9</b>
1.1. EXECUÇÃO ORÇAMENTAL DA RECEITA	10
1.1.1. Receitas Correntes	13
1.1.1.1. Impostos Directos	14
1.1.1.2. Impostos Indirectos	15
1.1.1.3. Taxas, Multas e Outras Penalidades	16
1.1.1.4. Rendimentos de Propriedade	17
1.1.1.5. Transferências Correntes	18
1.1.1.6. Venda de Bens e Serviços Correntes	19
1.1.1.7. Outras Receitas Correntes	20
1.1.2. Receitas de Capital	21
1.1.2.1. Venda de Bens de Investimento	22
1.1.2.2. Transferências de Capital	23
1.1.2.3. Passivos Financeiros	24
1.1.2.4. Outras Receitas de Capital	25
1.1.3. Análise de Desvios da Receita em 2008	25
1.2. EXECUÇÃO ORÇAMENTAL DA DESPESA	27
1.2.1. Despesas Correntes	31
1.2.1.1. Despesas com o Pessoal	32
1.2.1.2. Aquisição de Bens e Serviços	33
1.2.1.3. Juros e Outros Encargos	33
1.2.1.4. Subsídios Concedidos	34
1.2.1.5. Transferências Correntes	34
1.2.1.6. Outras Despesas Correntes	35
1.2.2. Despesas de Capital	36
1.2.2.1. Aquisição de Bens de Capital	37
1.2.2.2. Transferências de Capital	38
1.2.2.3. Activos Financeiros	38
1.2.2.4. Passivos Financeiros	39
1.2.2.5. Outras Despesas de Capital	39
1.2.3. Análise de Desvios da Despesa em 2008	39
1.2.4. Despesa por Classificação Orgânica	41
1.2.5. Despesa por Classificação Funcional	46
1.3. POUPANÇA CORRENTE	49
1.4. INDICADORES DE GESTÃO FINANCEIRA	49
1.4.1. Rácios de Cobertura Global das Receitas e Despesas	49
1.4.2. Rácios de Estrutura da Receita	52
1.4.3. Rácios de Estrutura da Despesa	55
1.4.4. Rácios para avaliar a relação dos Fundos Municipais Correntes com Componentes da Despesa Corrente	57
1.4.5. Rácios para avaliar o Prazo Médio de Pagamento	58
<b>2. ANÁLISE PATRIMONIAL</b>	<b>60</b>
2.1. ANÁLISE DAS CONTAS DE CUSTOS	60
2.1.1. Conta 61 – Custo das Mercadorias Vendidas e das Matérias Consumidas (CMVMC)	61
2.1.2. Conta 62 – Fornecimentos e Serviços Externos (FSE)	61
2.1.3. Conta 63 – Transferências e Subsídios Correntes Concedidos e Prestações Sociais	64
2.1.4. Conta 64 – Custos com Pessoal	65
2.1.5. Conta 65 – Custos Operacionais	67
2.1.6. Conta 66 – Amortizações do Exercício	68
2.1.7. Conta 67 – Provisões do Exercício	68
2.1.8. Conta 68 – Custos e Perdas Financeiros	70
2.1.9. Conta 69 – Custos e Perdas Extraordinários	71
2.2. ANÁLISE ÀS CONTAS DE PROVEITOS	72
2.2.1. Conta 71 – Vendas e Prestações de Serviços	73
2.2.2. Conta 72 – Impostos e Taxas	75
2.2.3. Conta 73 – Proveitos Suplementares	76
2.2.4. Conta 74 – Transferências e Subsídios Obtidos	76
2.2.5. Conta 75 – Trabalhos para a própria Entidade	77
2.2.6. Conta 76 – Outros Proveitos e Ganhos Operacionais	78
2.2.7. Conta 78 – Proveitos e Ganhos Financeiros	79
2.2.8. Conta 79 – Proveitos e Ganhos Extraordinários	80
2.3. RESULTADO LÍQUIDO DO EXERCÍCIO	



2.4. ANÁLISE DAS DÍVIDAS DE TERCEIROS	82
2.5. ANÁLISE DAS DÍVIDAS A TERCEIROS	82
2.5.1. Médio e Longo Prazo	82
2.5.2. Curto Prazo	83
2.6. INDICADORES DE GESTÃO PATRIMONIAL	84
2.6.1. Rácios de Liquidez	84
2.6.2. Rácio de Solvabilidade	85
2.6.3 Rácio da Autonomia Financeira	86
2.6.4. Rácios de Endividamento	86
2.7. ENDIVIDAMENTO	89
1. BALANÇO	95
2. DEMONSTRAÇÃO DE RESULTADOS	100
3. MAPAS DE EXECUÇÃO ORÇAMENTAL	102
3.1. CONTROLO ORÇAMENTAL DA RECEITA	103
3.2. CONTROLO ORÇAMENTAL DA DESPESA	115
3.3. RESUMO DA EXECUÇÃO DAS GRANDES OPÇÕES DO PLANO	121
3.4 EXECUÇÃO DO PLANO PLURIANUAL DE INVESTIMENTOS	125
3.5 EXECUÇÃO DO PLANO DE ACTIVIDADES MUNICIPAL	142
3.6. FLUXOS DE CAIXA E CONTAS DE ORDEM	161
3.7. MAPA DAS CONTAS DE ORDEM	178
3.8. OPERAÇÕES DE TESOURARIA	180
4. ANEXOS ÀS DEMONSTRAÇÕES FINANCEIRAS	185
4.1. CARACTERIZAÇÃO DA ENTIDADE	187
4.1.1. Identificação	187
4.1.2. – Legislação	187
4.1.3. – Estrutura Organizacional Efectiva	187
4.1.4. – Descrição Sumária das Actividades	189
4.1.5. – Recursos Humanos	189
4.1.6. – Organização Contabilística	189
4.1.7. – Outra Informação Considerada Relevante	190
4.2. NOTAS AO BALANÇO E À DEMONSTRAÇÃO DE RESULTADOS	194
4.3. NOTAS SOBRE O PROCESSO ORÇAMENTAL E RESPECTIVA EXECUÇÃO	216
4.3.1. Modificações ao Orçamento da Receita	217
4.3.2. Modificações ao Orçamento da Despesa	224
4.3.3. Modificações ao Plano Plurianual de Investimentos	245
4.3.4. Modificações ao Plano de Actividades Municipais	266
4.3.5. Mapa dos Contratos	288
4.3.6. Transferências Correntes da Despesa	295
4.3.7. Transferências de Capital da Despesa	300
4.3.8. Transferências Correntes da Receita	302
4.3.9. Transferências de Capital da Receita	304
4.3.10. Subsídios Concedidos	306
4.3.11. Activos de Rendimento Fixo	308
4.3.12. Activos de Rendimento Variável	310
4.3.13. Mapa dos Empréstimos	312
4.3.14. Outras Dívidas a Terceiros	314
4.3.15. Outras Documentos	325
4.3.15.1 Norma de Controlo Interno	326
4.2.15.2 Resumo Diário de Tesouraria	346
4.2.15.3 Síntese das Reconciliações Bancárias	349
4.2.15.4 Mapas de Fundo de Maneio	351
4.2.15.5 Funcionários com Participação em Emolumentos e/ou Custas de Execuções Fiscais	353
4.2.15.6 Relação dos Funcionários em Acumulação de Funções	356
4.2.15.7 Relação Nominal dos Responsáveis	359
ENCERRAMENTO E TERMO DE APROVAÇÃO FINAL	361
ENCERRAMENTO	362
TERMO DE APROVAÇÃO FINAL	362



ÍNDICE DE FIGURAS


Figura 1: Organograma dos Serviços Municipais ..... 188

ÍNDICE DE GRÁFICOS

Gráfico 1: Quadro comparativo da evolução da Receita Total, Corrente e de Capital, entre 2004 e 2008	11
Gráfico 2: Estrutura das Receitas Correntes em 2008	14
Gráfico 3: Estrutura das Receitas de Capital em 2008	22
Gráfico 4: Evolução da despesa entre 2004 e 2008	28
Gráfico 5: Despesas com o pessoal por orgânica	43
Gráfico 6: Despesas com a Aquisição de Bens e Serviços por orgânica	44
Gráfico 7: Despesas com a Aquisição de Bens de Capital por orgânica	45
Gráfico 8: Cobertura Global das Despesas	50
Gráfico 9: Cobertura Global das Despesas Correntes	51
Gráfico 10: Cobertura Global das Despesas de Capital	51
Gráfico 11: Cobertura Global das Despesas Totais pelas Receitas Próprias	52
Gráfico 12: Cobertura Global das Despesas Totais pelos Fundos Municipais	52
Gráfico 13: Receitas Próprias	53
Gráfico 14: Receitas Locais	54
Gráfico 15: Passivos Financeiros	54
Gráfico 16: Venda de Bens e de Serviços Correntes e de Investimento	55
Gráfico 17: Despesa de Capital	56
Gráfico 18: Despesas com Pessoal	56
Gráfico 19: Aquisição de Bens e Serviços Correntes	57
Gráfico 20: Encargos Financeiros	57
Gráfico 21: Evolução dos Custos com o Pessoal	66
Gráfico 22: Evolução dos Custos Operacionais	67
Gráfico 23: Evolução dos Custos com Amortizações do Exercício	68
Gráfico 24: Evolução das Provisões	69
Gráfico 25: Evolução dos Custos e Perdas Financeiros	70
Gráfico 26: Evolução dos Custos Extraordinários	71
Gráfico 27: Distribuição das Transferências de Capital	72
Gráfico 28: Evolução das Vendas e Prestações de Serviços	74
Gráfico 29: Distribuição dos Proveitos relativos a "Outros Serviços"	75
Gráfico 30: Evolução dos Impostos e Taxas	76
Gráfico 31: Evolução das Transferências e Subsídios Obtidos	76
Gráfico 32: Evolução dos Trabalhos para a Própria Entidade	77
Gráfico 33: Evolução dos Outros Proveitos e Ganhos Operacionais	78
Gráfico 34: Evolução dos Proveitos e Ganhos Financeiros	79
Gráfico 35: Evolução dos Proveitos e Ganhos Extraordinários	80

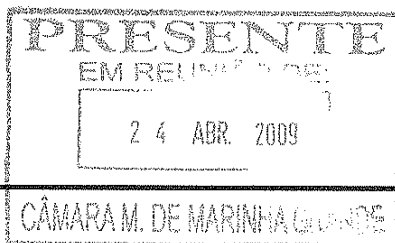
ÍNDICE DE QUADROS

Quadro 1: Dotações Iniciais de 2008	9
Quadro 2: Dotações Corrigidas de 2008	9
Quadro 3: Comparação entre Orçamento Inicial, Final e Executado	9
Quadro 4: Evolução das Receitas Totais entre 2004 e 2008	10
Quadro 5: Quadro da Estrutura da Receita, 2007 e 2008	12
Quadro 6: Evolução das Receitas Correntes entre 2004 e 2008	13
Quadro 7: Evolução dos Impostos Directos entre 2004 e 2008	15
Quadro 8: Evolução dos Impostos Indirectos entre 2004 e 2008	16
Quadro 9: Evolução das Taxas, Multas e Outras Penalidades entre 2004 e 2008	16
Quadro 10: Evolução dos Rendimentos de Propriedade entre 2004 e 2008	17
Quadro 11: Evolução das Transferências Correntes entre 2004 e 2008	19
Quadro 12: Evolução da Venda de Bens e Serviços entre 2004 e 2008	20
Quadro 13: Evolução de Outras Receitas Correntes entre 2004 e 2008	20
Quadro 14: Evolução das Receitas de Capital entre 2004 e 2008	21
Quadro 15: Evolução da Venda de Bens de Investimento entre 2004 e 2008	22
Quadro 16: Evolução das Transferências de Capital entre 2004 e 2008	23
Quadro 17: Candidaturas do Município da Marinha Grande	24
Quadro 18: Evolução de Passivos Financeiros entre 2004 e 2008	24
Quadro 19: Evolução de Outras Receitas de Capital entre 2004 e 2008	25
Quadro 20: Quadro dos Desvios das Receitas em 2008	26
Quadro 21: Evolução das Despesas Totais	27
Quadro 22: Índice de Pagamento e Índice de Realização	28
Quadro 23: Estrutura da Despesa em 2007 e 2008	30



Handwritten signatures and initials are present on the right side of the page, including a large signature at the top, a signature below it, and several initials and signatures at the bottom right.

Quadro 24: Evolução das Despesas Correntes entre 2004 e 2008	31
Quadro 25: Índice de Pagamento e Índice de Realização	32
Quadro 26: Evolução das Despesas com pessoal entre 2004 e 2008	32
Quadro 27: Evolução das Despesas com Aquisição de Bens e Serviços entre 2004 e 2008	33
Quadro 28: Evolução das Despesas com Juros e Outros Encargos entre 2004 e 2008	34
Quadro 29: Evolução das Despesas com Transferências Correntes entre 2004 e 2008	35
Quadro 30: Evolução de Outras Despesas Correntes entre 2004 e 2008	35
Quadro 31: Evolução das Despesas de Capital entre 2004 e 2008	36
Quadro 32: Índice de Pagamento e Índice de Realização	37
Quadro 33: Evolução das Despesas com Aquisição de Bens de Capital entre 2004 e 2008	37
Quadro 34: Evolução das Despesas com Transferências de Capital entre 2004 e 2008	38
Quadro 35: Evolução das Despesas com Passivos Financeiros entre 2004 e 2008	39
Quadro 36: Quadro dos Desvios	40
Quadro 37: Resumo das despesas segundo a classificação orgânica/económica	42
Quadro 38: Despesa por Classificação Funcional	47
Quadro 39: Evolução da Poupança Corrente	49
Quadro 40: Rácios de Cobertura Global das Receitas e Despesas	50
Quadro 41: Rácios de Estrutura da Receita	53
Quadro 42: Rácios de Estrutura da Despesa	55
Quadro 43: Rácios para avaliar a relação dos Fundos Municipais Correntes com Componentes da Despesa Corrente	57
Quadro 44: Prazo Médio de Pagamento	58
Quadro 45: Evolução dos custos totais	60
Quadro 46: Evolução dos custos globais nos últimos quatro anos	61
Quadro 47: Evolução dos CMVMC	61
Quadro 48: Evolução dos Fornecimentos e Serviços Externos	62
Quadro 49: Comparação da evolução dos custos com a subcontratação versus FSE	62
Quadro 50: Distribuição dos Custos com Subcontratos	63
Quadro 51: Distribuição dos Custos com Fornecimentos e Serviços	64
Gráfico 52: Evolução das Transferências e Subsídios Concedidos	65
Quadro 53: Destino das Transferências Correntes	65
Quadro 54: Distribuição dos Custos com a Pessoal	66
Quadro 55: Componentes da rubrica Remunerações	66
Quadro 56: Discriminação dos Custos Operacionais	67
Quadro 57: Discriminação de Quebras Normais	68
Quadro 58: Discriminação das Provisões	69
Quadro 59: Distribuição dos Custos Financeiros	70
Quadro 60: Distribuição dos Juros Suportados	71
Quadro 61: Distribuição dos Custos Extraordinários	72
Quadro 62: Evolução dos Proveitos	73
Quadro 63: Evolução global dos proveitos	73
Quadro 64: Distribuição dos Proveitos de Vendas de Bens e Prestações de Serviços	74
Quadro 65: Distribuição dos Proveitos de Vendas de Bens	74
Quadro 66: Distribuição dos Proveitos de Prestação de Serviços	75
Quadro 67: Distribuição das Transferências e Subsídios Obtidos	77
Quadro 68: Distribuição dos Trabalhos para a própria entidade	78
Quadro 69: Distribuição dos Outros Proveitos e Ganhos Operacionais	79
Quadro 70: Distribuição dos Proveitos e Ganhos Financeiros	80
Quadro 71: Distribuição dos Outros Proveitos e Ganhos Extraordinários	81
Quadro 72: Evolução do Resultado Líquido do Exercício	81
Quadro 73: Dívidas de Terceiros de Curto Prazo	82
Quadro 74: Dívidas de Terceiros de Curto Prazo – Detalhado	82
Quadro 75: Dívidas a Terceiros de Médio e Longo Prazo	83
Quadro 76: Dívidas a Terceiros de Curto Prazo	83
Quadro 77: Dívidas a Terceiros de Curto Prazo – Detalhado	83
Quadro 78: Resumo da Evolução das Dívidas a e de Terceiros, 2006-2008	84
Quadro 79: Liquidez Geral	84
Quadro 80: Liquidez Reduzida	84
Quadro 81: Liquidez Imediata	85
Quadro 82: Rácio de Solvabilidade	85
Quadro 83: Rácio da Autonomia Financeira	86
Quadro 84: Rácio do Endividamento	86
Quadro 85: Rácio do Endividamento - Empréstimos de Médio e Longo Prazo	87
Quadro 86: Limites de Endividamento Municipal de 2008	89
Quadro 87: Activos e Passivos Financeiros	90
Quadro 88: Endividamento de Médio e Longo Prazos	91
Quadro 89: Apuramento da Situação de Endividamento do Município Marinha Grande a 31.12.2008	92
Quadro 90: Síntese do Endividamento a 31.12.2008	93





# Município Marinha Grande

PRESENTE  
EM REUNIÃO DE:  
24 ABR. 2009  
CÂMARA M. DE MARINHA GRANDE

*[Handwritten signatures]*


Relatório de Gestão

Nos termos do disposto no Plano Oficial de Contabilidade das Autarquias Locais, adiante designado por POCAL, aprovado pelo Decreto-lei n.º 54-A/99 de 22 de Fevereiro, o Relatório de Gestão faz parte integrante dos documentos de prestação de contas dos Municípios.

Com o presente relatório pretende-se

- Apresentar o nível de execução das receitas e das despesas do ano de 2008 e a sua comparação com os anos transactos, desde 2004.
- Apresentar uma análise da situação económica do Município, através da demonstração da evolução dos custos e dos proveitos desde o ano de 2004, inclusive.
- Apresentar uma análise da situação financeira da Autarquia, com apresentação de indicadores que permitam uma análise do Balanço e da Demonstração de Resultados.

Face ao exposto apresentam-se de seguida os Documentos de Prestação de Contas do Município da Marinha Grande, relativos ao ano de 2008.



*[Handwritten signatures and initials]*



Município Marinha Grande

# DOCUMENTOS PRESTAÇÃO DE CONTAS 2008

PRESENTE  
EM REUNIÃO DE:  
24 ABR. 2009  
CÂMARA M. DE MARINHA GRANDE

ANÁLISE ORÇAMENTAL

Município Marinha Grande

*[Handwritten signatures and initials]*

1. ANÁLISE ORÇAMENTAL

A análise à execução orçamental permite aferir qual o nível de execução dos documentos previsionais aprovados na Sessão da Assembleia Municipal do dia 28 de Dezembro de 2007, bem como identificar quais as modificações efectuadas aos mesmos, apurando-se os desvios entre o orçamento inicial e o orçamento final.

Quadro 1: Dotações Iniciais de 2008

RECEITAS	MONTANTE	DESPESAS	MONTANTE
Correntes	17.741.506,19 €	Correntes	17.344.932,80 €
De Capital	17.343.300,06 €	De Capital	17.740.373,45 €
Outras Receitas	500,00 €	Outras Despesas	
<b>TOTAL GERAL</b>	<b>35.085.306,25 €</b>	<b>TOTAL GERAL</b>	<b>35.085.306,25 €</b>

Ao longo do ano económico de 2008, foram elaboradas dezoito modificações aos documentos previsionais inicialmente aprovados, das quais duas revisões e dezasseis alterações. Como consequência das referidas modificações, as dotações e previsões corrigidas a 31.12.2008 são as reflectidas no quadro seguinte.


Quadro 2: Dotações Corrigidas de 2008

RECEITAS	MONTANTE	DESPESAS	MONTANTE
Correntes	17.741.511,19 €	Correntes	17.710.392,65 €
De Capital	15.209.433,37 €	De Capital	17.126.232,77 €
Outras Receitas	1.885.680,86 €	Outras Despesas	
<b>TOTAL GERAL</b>	<b>34.836.625,42 €</b>	<b>TOTAL GERAL</b>	<b>34.836.625,42 €</b>

Face aos valores apresentados, e comparando o orçamento inicial, o final e o executado, apuram-se os desvios ocorridos e a execução dos documentos previsionais, conforme análise constante do quadro seguinte.

Quadro 3: Comparação entre Orçamento Inicial, Final e Executado

	ORÇAMENTO			TAXA DE EXECUÇÃO	DESVIO (INICIAL E FINAL)	DESVIO (FINAL E EXECUTADO)
	INICIAL	FINAL	EXECUTADO			
<b>RECEITAS</b>						
Correntes	17.741.506 €	17.741.511 €	18.769.128 €	105,79%	5 €	1.027.616 €
De Capital	17.343.300 €	15.209.433 €	4.555.298 €	29,95%	-2.133.867 €	-10.654.135 €
Outras Receitas	500 €	1.885.681 €	14.970 €	0,79%	1.885.181 €	-1.870.711 €
<b>TOTAL</b>	<b>35.085.306 €</b>	<b>34.836.625 €</b>	<b>23.339.396 €</b>	<b>67,00%</b>	<b>-248.681 €</b>	<b>-11.497.230 €</b>
<b>DESPESAS</b>						
Correntes	17.344.933 €	17.710.393 €	15.510.360 €	87,58%	365.460 €	-2.200.033 €
De Capital	17.740.373 €	17.126.233 €	7.133.148 €	41,65%	-614.141 €	-9.993.085 €
Outras Despesas						
<b>TOTAL</b>	<b>35.085.306 €</b>	<b>34.836.625 €</b>	<b>22.643.507 €</b>	<b>65,00%</b>	<b>-248.681 €</b>	<b>-12.193.118 €</b>



Da análise do quadro anterior podemos aferir que o orçamento inicial foi reduzido em 248.681 euros, ao longo do ano de 2008, o que corresponde a uma redução de 1%.

No ano de 2008, a execução do orçamento da receita foi de 67% e a do orçamento da despesa foi de 65%.

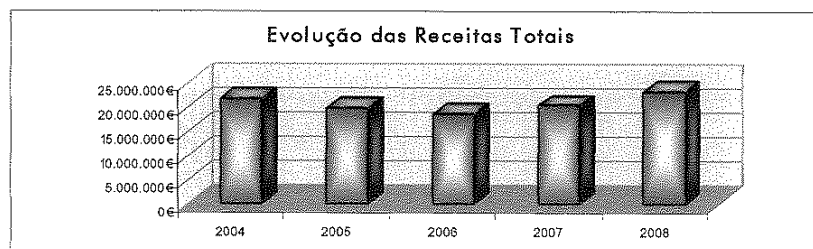
No que respeita à execução da receita, importa referir que a execução orçamental da receita corrente foi superior ao valor inicialmente orçamentado, apresentando uma taxa de execução de 105,8%, enquanto que a execução orçamental da receita de capital foi de 30,0%. As despesas correntes apresentam uma execução de 87,6% e as despesas de capital de 41,7%.

### 1.1. EXECUÇÃO ORÇAMENTAL DA RECEITA

No ano de 2008, o montante global da receita arrecadada foi de 23.339.396 euros, o que representa um acréscimo de 14% relativamente ao ano de 2007, na qual se tinha verificado um montante de receita cobrada de 20.430.402 euros.

Quadro 4: Evolução das Receitas Totais entre 2004 e 2008


	2004	2005	2006	2007	2008
Receitas Totais	21.944.834 €	19.802.300 €	18.643.282 €	20.430.402 €	23.339.396 €



	2004	2005	2006	2007	2008	Varição
Receitas Correntes	15.776.029 € 71,9%	16.108.209 € 81,3%	16.213.507 € 87,0%	18.404.701 € 90,1%	18.769.128 € 80,4%	2,0%
Receitas de Capital	6.161.188 € 28,1%	3.677.897 € 18,6%	2.414.241 € 12,9%	1.984.173 € 9,7%	4.555.298 € 19,5%	129,6%
Reposições Não Abatidas nos Pagamentos	7.617 € 0,0%	16.194 € 0,1%	15.534 € 0,1%	41.528 € 0,2%	14.970 € 0,1%	-64,0%
<b>Total da Receita</b>	<b>21.944.834 € 100%</b>	<b>19.802.300 € 100%</b>	<b>18.643.282 € 100%</b>	<b>20.430.402 € 100%</b>	<b>23.339.396 € 100,0%</b>	<b>14,2%</b>

O aumento do total da receita arrecadada no ano de 2008 confirma a tendência de aumento verificado em 2007, a qual inverteu a tendência de diminuição que se verificava desde o ano de 2004.

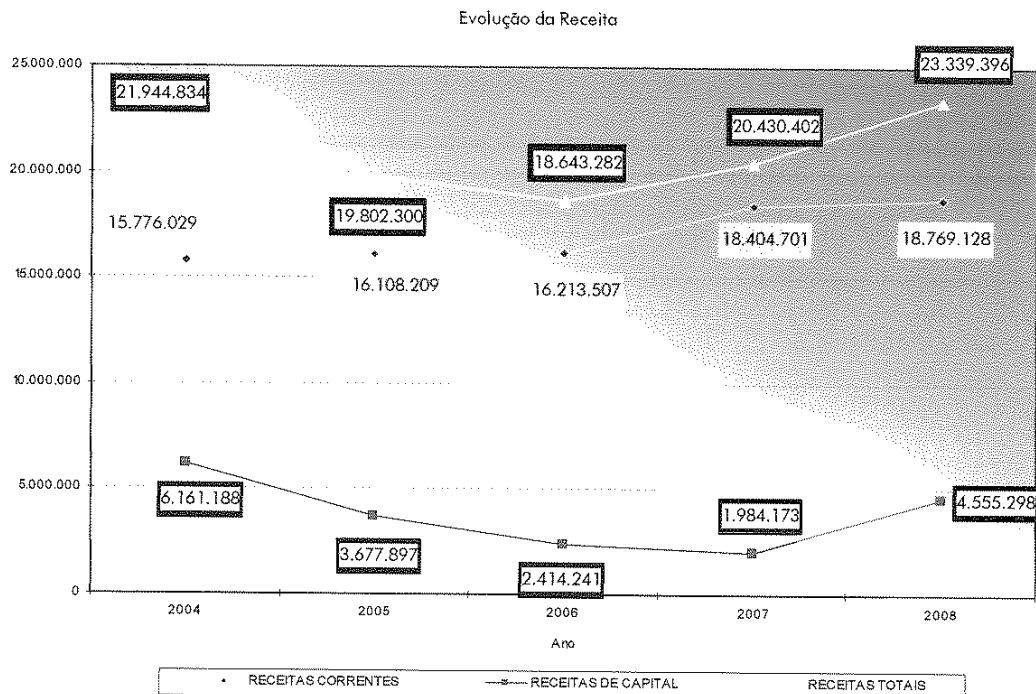
O total das Receitas Correntes arrecadadas no ano de 2008 foi de 18.769.128 euros, registando-se um acréscimo de 2% quando comparado com o ano de 2007, no qual o montante global da Receita Corrente foi de 18.404.701 €.



O total das Receitas de Capital arrecadadas no ano de 2008 registam um acréscimo de 129,6% face ao ano transacto, tendo sido arrecadado o montante global de 4.555.298 euros, enquanto que no ano de 2007 o total das receitas de capital arrecadadas ascendia a 1.984.173 euros.

O gráfico seguinte apresenta a evolução da Receita Total, Corrente e de Capital, nos últimos 5 anos.


Gráfico 1: Quadro comparativo da evolução da Receita Total, Corrente e de Capital, entre 2004 e 2008



As Receitas Correntes apresentam uma evolução positiva desde 2004, sendo que no ano de 2008 se regista o montante de receita arrecadado mais elevado, para o período em análise. Apesar da evolução até 2006 não ser muito significativa, pode aferir-se que, o aumento que se tem vindo a registar apresenta uma tendência crescente que se afigura consolidada.

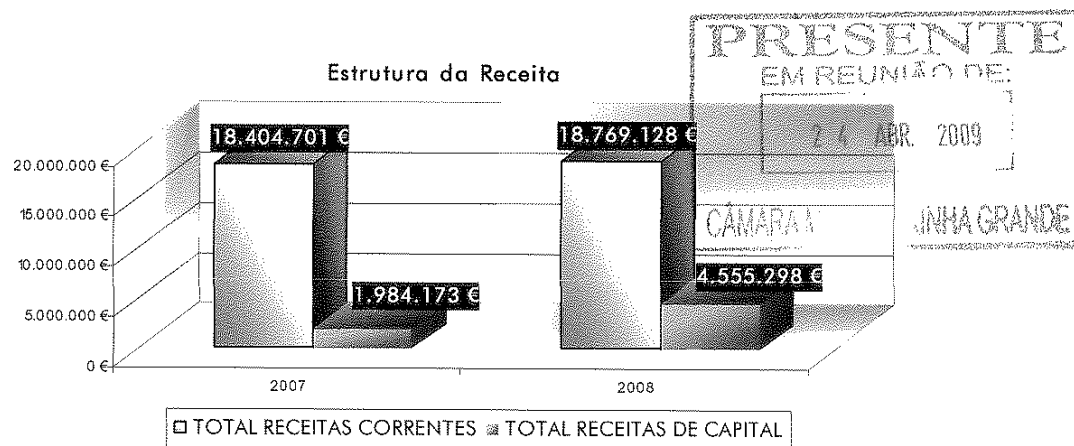
No que respeita às Receitas de Capital, estas apresentam até 2007 uma tendência negativa. No entanto, o ano de 2008 mostra uma inversão da tendência de decréscimo, atento o aumento verificado de 129,6%, apesar de em 2008 o total das Receitas de Capital arrecadadas, 4.555.298 €, ainda ser inferior ao valor de 2004, 6.161.188 €, valor mais elevado no período em análise.

Os quadros e gráficos seguintes apresentam a estrutura da receita, atenta a sua execução orçamental no ano de 2008, comparando-a com a do ano transacto.



Quadro 5: Quadro da Estrutura da Receita, 2007 e 2008

Designação	2007			2008		
	VALOR	ESTRUTURA		VALOR	ESTRUTURA	
		Parcelar	Global		Parcelar	Global
<b>RECEITAS CORRENTES</b>						
Impostos Directos	7.287.685 €	39,60%	35,67%	7.865.574 €	41,91%	33,70%
Impostos Indirectos	161.287 €	0,88%	0,79%	96.439 €	0,51%	0,41%
Taxas, Multas e Outras Penalidades	104.685 €	0,57%	0,51%	106.594 €	0,57%	0,46%
Rendimentos de Propriedade	201.602 €	1,10%	0,99%	227.549 €	1,21%	0,97%
Transferências Correntes	4.882.059 €	26,53%	23,90%	5.163.557 €	27,51%	22,12%
Venda de Bens e Serviços Correntes	5.631.280 €	30,60%	27,56%	5.283.281 €	28,15%	22,64%
Outras Receitas Correntes	136.103 €	0,74%	0,67%	26.134 €	0,14%	0,11%
<b>TOTAL RECEITAS CORRENTES</b>	<b>18.404.701 €</b>	<b>100%</b>	<b>90%</b>	<b>18.769.128 €</b>	<b>100%</b>	<b>80%</b>
<b>RECEITAS DE CAPITAL</b>						
Venda de Bens de Investimento	39.692 €	2,00%	0,19%	26.753 €	0,59%	0,11%
Transferências de Capital	1.920.110 €	96,77%	9,40%	4.524.689 €	99,33%	19,39%
Activos Financeiros						
Passivos Financeiros						
Empréstimos Médio e Longo Prazo		0,00%	0,00%		0,00%	0,00%
Outras Receitas de Capital	24.371 €	1,23%	0,12%	3.856 €	0,08%	0,02%
<b>TOTAL RECEITAS DE CAPITAL</b>	<b>1.984.173 €</b>	<b>100%</b>	<b>10%</b>	<b>4.555.298 €</b>	<b>100%</b>	<b>20%</b>
Outras Receitas-Reposições Não Abatidas aos Pagamentos	41.528 €			14.970 €		
<b>TOTAL RECEITA</b>	<b>20.430.402 €</b>		<b>100%</b>	<b>23.339.396 €</b>		<b>100%</b>



No ano de 2008 o total das Receitas Correntes representa 80% das Receitas Totais cobradas e o total das Receitas de Capital 20%, pelo que fazendo uma análise comparativa verifica-se que o peso das Receitas Correntes no Total das Receitas arrecadadas no ano de 2008 é inferior em 10%, quando comparado com a estrutura da receita do ano de 2007.

A análise à estrutura da receita permite-nos aferir que as rubricas que têm um peso mais significativo no total das Receitas Correntes no ano de 2008 são os Impostos Directos (41,91%), Venda de Bens e Serviços Correntes (28,15%) e Transferências Correntes (27,51%). Comparando a análise da estrutura da receita corrente de 2008 com o ano transacto, verifica-se que a mesma não foi alterada.

Analisando a estrutura da Receita de Capital, verifica-se que a rubrica Transferências de Capital apresenta um peso muito significativo quer em 2007 (96,77%) quer em 2008 (99,33%), advindo destas praticamente a totalidade das Receitas de Capital arrecadadas pelo Município da Marinha Grande no ano de 2008.

**1.1.1. Receitas Correntes**

O total das Receitas Correntes apresenta um aumento constante ao longo dos últimos anos, sendo que o ano de 2008 é o que regista um maior valor. No ano de 2008, o aumento da Receita Corrente está directamente relacionado com o aumento registado na classificação Rendimentos de Propriedade (13%), Impostos Directos (8%) e Transferências Correntes (6%).

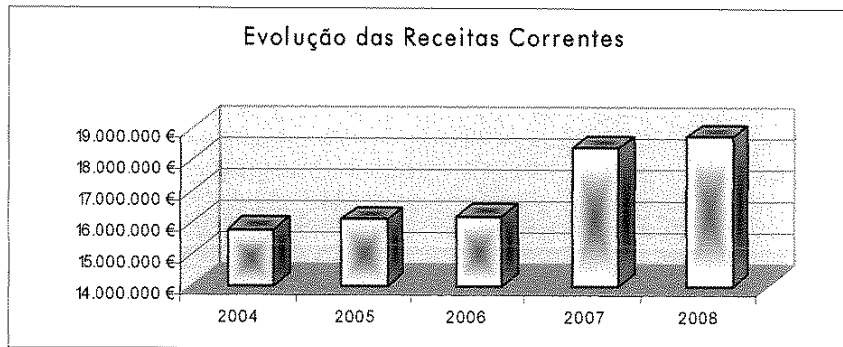
As classificações económicas de Outras Receitas Correntes e Impostos Indirectos apresentam uma evolução desfavorável quando comparadas com o ano transacto, 81% e 40%, respectivamente.

A previsão corrigida das Receitas Correntes era de 17.741.511 euros, considerando que a execução global ascende a 18.769.128 euros, a taxa de execução das mesmas é 105,8%.

A execução orçamental da receita corrente em 2008 regista um acréscimo de 2% quando comparada com o ano anterior.

Quadro 6: Evolução das Receitas Correntes entre 2004 e 2008

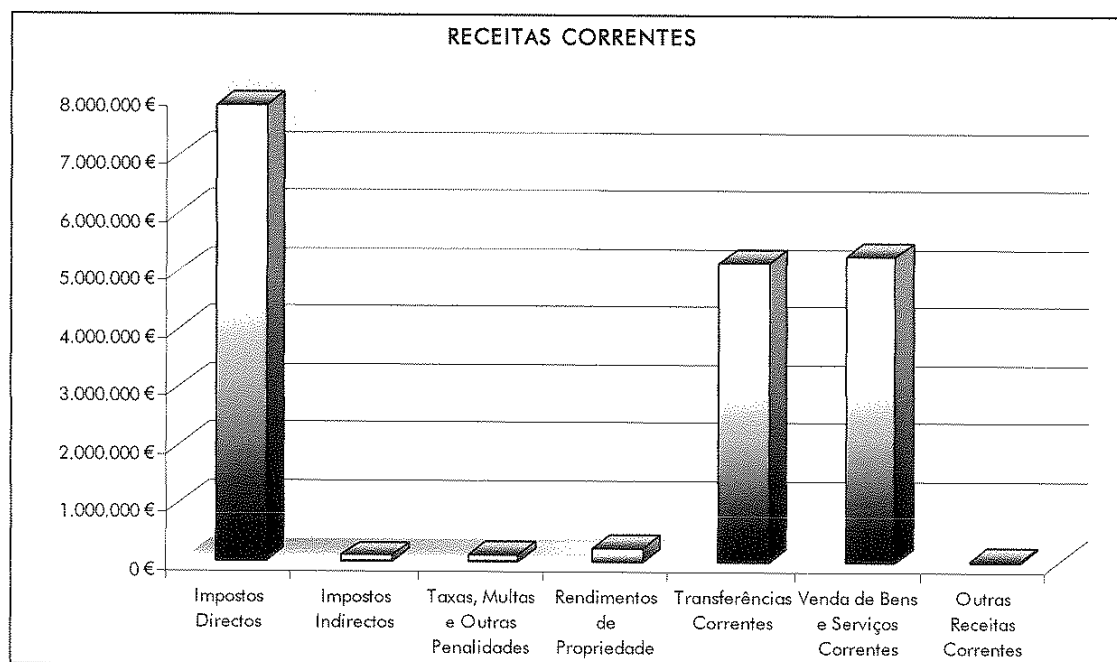
	2004	2005	2006	2007	2008
Receitas Correntes	15.776.029 €	16.108.209 €	16.213.507 €	18.404.701 €	18.769.128 €



	2004	2005	2006	2007	2008	Varição
Impostos Directos	6.108.640 € 38,72%	6.229.716 € 38,67%	6.042.329 € 37,27%	7.287.685 € 39,60%	7.865.574 € 41,91%	7,93%
Impostos Indirectos	124.423 € 0,79%	351.934 € 2,18%	260.661 € 1,61%	161.287 € 0,88%	96.439 € 0,51%	-40,21%
Taxas, Tarifas, Multas e Outras Penalidades	105.863 € 0,67%	143.360 € 0,89%	82.478 € 0,51%	104.685 € 0,57%	106.594 € 0,57%	1,82%
Rendimentos de Propriedade	134.451 € 0,85%	113.979 € 0,71%	158.607 € 0,98%	201.602 € 1,10%	227.549 € 1,21%	12,87%
Transferências Correntes	4.064.703 € 25,77%	3.985.763 € 24,74%	3.938.284 € 24,29%	4.882.059 € 26,53%	5.163.557 € 27,51%	5,77%
Venda de Bens e Prestações Serv. Correntes	5.215.238 € 33,06%	5.268.427 € 32,71%	5.568.965 € 34,35%	5.631.280 € 30,60%	5.283.281 € 28,15%	-6,18%
Outras Receitas Correntes	22.713 € 0,14%	15.030 € 0,09%	162.184 € 1,00%	136.103 € 0,74%	26.134 € 0,14%	-80,80%
<b>TOTAL</b>	<b>15.776.029 € 100%</b>	<b>16.108.209 € 100%</b>	<b>16.213.507 € 100%</b>	<b>18.404.701 € 100%</b>	<b>18.769.128 € 100%</b>	<b>1,98%</b>


O gráfico seguinte demonstra a estrutura da execução da Receita Corrente em 2008, a qual será desenvolvida nos pontos seguintes.

Gráfico 2: Estrutura das Receitas Correntes em 2008



#### 1.1.1.1. Impostos Directos

A receita proveniente de Impostos Directos registou um acréscimo de 7,93%, relativamente ao ano de 2007, sendo o montante arrecadado de 7.865.574 euros, dos quais 15.272 euros respeitam a Contribuição Autárquica, 555.569 euros a Imposto Único de Circulação, 107.518 euros a Imposto Municipal de SISA, 1.250.855 euros a Derrama, 3.395.554 euros a Imposto Municipal sobre Imóveis e 2.540.806 euros a Imposto Municipal sobre as Transmissões de Imóveis.

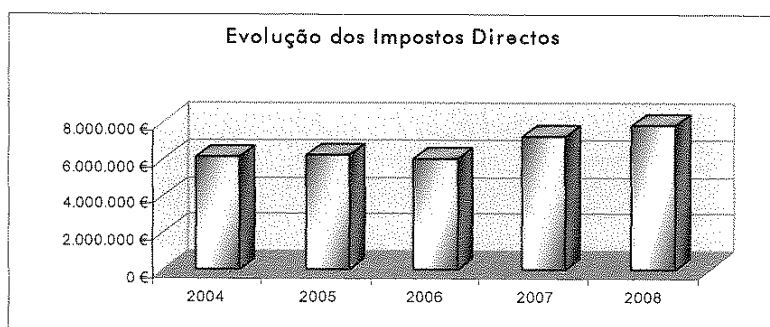


A previsão inicial e corrigida da rubrica de Impostos Directos era de 6.731.133 euros e a execução foi de 7.865.574 euros, o que representa um desvio entre as receitas previstas no orçamento corrigido e as executadas de 17%, dado que se arrecadaram mais 1.134.441 euros.

Os Impostos Directos representam 41,91% do total das Receitas Correntes arrecadadas em 2008 e 33,7% do total geral das Receitas do Município.

Quadro 7: Evolução dos Impostos Directos entre 2004 e 2008

	2004	2005	2006	2007	2008
Impostos Directos	6.108.640 €	6.229.716 €	6.042.329 €	7.287.685 €	7.865.574 €



### 1.1.1.2. Impostos Indirectos


Os Impostos Indirectos são aqueles que recaem exclusivamente sobre o sector produtivo, incidindo sobre a produção, a venda, a compra ou a utilização de bens e serviços, os quais devem ser imputados aos custos de exploração dos agentes pagadores.

São classificados como Impostos Indirectos, as receitas que revistam a forma de taxas, licenças, emolumentos ou outras, pagas por unidades empresariais.

O somatório da receita cobrada proveniente do licenciamento de actividades em mercados, loteamentos e obras, ocupação da via pública, publicidade, controlo metrológico, entre outras, permite-nos obter o total de Impostos Indirectos arrecadados pela Autarquia.

No total, a rubrica de Impostos Indirectos apresenta um decréscimo de 40% relativamente a igual período de 2007, facto directamente relacionado com a diminuição na arrecadação de receita na rubrica de Loteamentos e Obras.

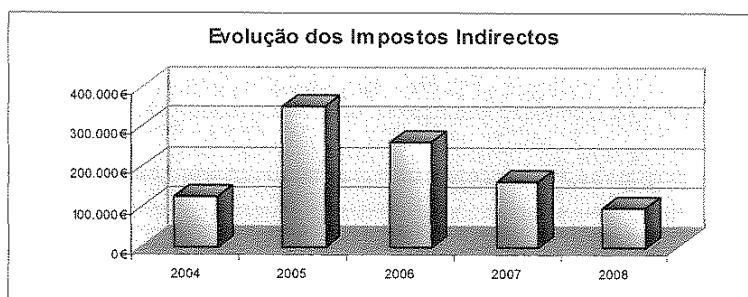
Os Impostos Indirectos representam 0,51% no peso total das Receitas Correntes e 0,41% no total geral da Receita Municipal.



A receita corrigida para esta rubrica era de 206.361 euros, verificando-se uma variação negativa entre a receita prevista e a realizada em 109.923 euros.

Quadro 8: Evolução dos Impostos Indirectos entre 2004 e 2008

	2004	2005	2006	2007	2008
Impostos Indirectos	124.423 €	351.934 €	260.661 €	161.287 €	96.439 €



#### 1.1.1.3. Taxas, Multas e Outras Penalidades

As Taxas, Multas e Outras Penalidades são constituídas pelas receitas pagas por particulares que não constituam unidades empresariais, em contrapartida de serviços recebidos relacionados com a aplicação de regulamentação geral, como no caso de taxas, licenças, emolumentos ou outras.


Em 2008, o desvio entre a receita prevista e a realizada foi de 23%, o que corresponde a uma variação positiva de 19.609 euros.

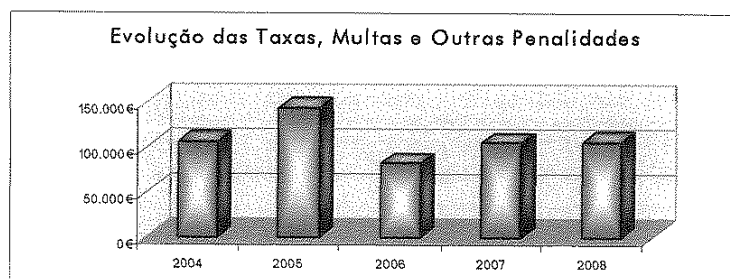
Esta rubrica regista um acréscimo de 2% relativamente a igual período de 2007, o que representa uma variação absoluta positiva de 1.909 euros, sendo que esta se deve essencialmente ao aumento da receita proveniente de Loteamentos e Obras e Coimas e Penalidades por Contra Ordenações.

A receita proveniente de Taxas, Multas e Outras Penalidades representa 0,57% do total das Receitas Correntes e 0,46% no total geral das Receitas do Município.

Quadro 9: Evolução das Taxas, Multas e Outras Penalidades entre 2004 e 2008

	2004	2005	2006	2007	2008
Taxas, Multas e Outras Penalidades	105.863 €	143.360 €	82.478 €	104.685 €	106.594 €





#### 1.1.1.4. Rendimentos de Propriedade

Esta receita engloba os juros de sociedades financeiras, dividendos e participações nos lucros de sociedades, as rendas de terrenos para instalação de infra-estruturas de comunicação, de edifícios e de bens de domínio público.


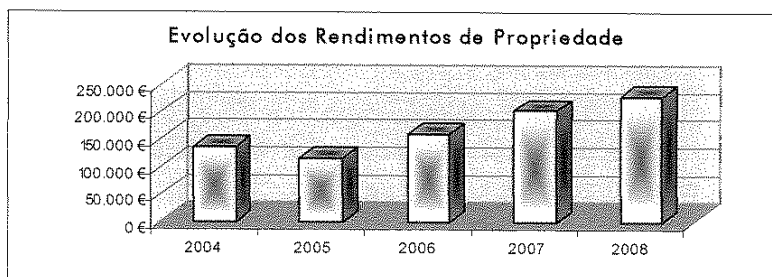
O total das previsões corrigidas dos Rendimentos de Propriedade foi de 252.032 euros, sendo o montante global de receita arrecadada em 2008 de 227.549 euros, o que representa uma execução orçamental de 90%.

De 2007 para 2008 esta receita registou um aumento de 13% e uma variação absoluta positiva de 25.947 euros, sendo que este aumento se ficou a dever, essencialmente, ao aumento dos rendimentos provenientes de aplicações financeiras, que revestiram a forma de depósitos a prazo de curto prazo, sempre que os montantes disponíveis em tesouraria o justificaram.

Os Rendimentos de Propriedade representam 1,21% da Receita Corrente do Município e 0,97% do total geral da receita arrecadada pelo Município no ano de 2008.

Quadro 10: Evolução dos Rendimentos de Propriedade entre 2004 e 2008

	2004	2005	2006	2007	2008
Rendimentos de Propriedade	134.451 €	113.979 €	158.607 €	201.602 €	227.549 €



### 1.1.1.5. Transferências Correntes

As Transferências Correntes representam as verbas transferidas para o Município sem qualquer contrapartida, e são retiradas do rendimento corrente da entidade dadora para financiar despesas correntes da entidade beneficiária. São exemplo deste tipo de transferências por conta do Orçamento de Estado, designadamente o Fundo de Equilíbrio Financeiro, Fundo Social Municipal e Participação Fixa no IRS, bem como outras transferências da Administração Central, para além das que advêm de iniciativas comunitárias.

O montante da receita arrecadada de Transferências Correntes no ano de 2008 foi de 5.163.557 euros, o que representa um aumento de 6% relativamente ao ano transacto.

A Receita Corrente transferida para a Autarquia por conta do Orçamento de Estado foi de 4.305.759 euros.


A previsão corrigida das Transferências Correntes era de 5.103.028 euros, no entanto como a sua execução em 2008 foi de 5.163.557 euros, regista-se um desvio positivo de 1% entre a previsão corrigida e a receita executada, a qual apresenta uma taxa de execução de 101,2%.

As componentes das transferências correntes que apresentam um desvio negativo menos relevante entre o executado e o estimado são: Acordos do Pré-Escolar na componente de Pessoal Auxiliar (-435,92 euros); as candidaturas apresentadas ao Programa Pós - Conhecimento, Criação de Espaço Público de Acesso à Internet na Biblioteca e Arquivo Municipal da Marinha Grande e Apetrechamento Informático das Escolas do Ensino Pré-escolar do concelho (-220,71 euros); a candidatura ao Programa Agro (-511,09 euros); e a candidatura ao EQUAL (-4.824,47 euros).

As transferências que apresentam um desvio negativo mais significativo entre as previsões efectuadas e a receita arrecadada são: o Programa de Generalização do Fornecimento de Refeições ao 1.º Ciclo do Ensino Básico, tendo sido prevista a arrecadação de 30.000,00 euros, relativos a ano lectivo 2007/2008, e transferido pela DREC – Direcção Regional de Educação do Centro o montante de 20.661,60 euros; o Programa de Generalização do Inglês e Actividades de Enriquecimento Curricular, tendo sido efectuada uma previsão de 195.666,67 euros e arrecadado, atenta a transferência da DREC, o montante de 127.590,79 euros; e o programa Estágios Profissionais na Administração Pública Local (POPH), tendo sido prevista a arrecadação de 29.455,05 euros, atenta a previsão de início dos estágios em Junho de 2008. Considerando que os mesmos se iniciaram em Novembro de 2008, não houve qualquer transferência no decorrer do ano de 2008.

As transferências que apresentam um desvio positivo entre as previsões efectuadas e a receita arrecadada são: os Acordos do Pré-Escolar na componente de Apoio à Família em que foi arrecadado mais 8.654,07 euros do que a previsão orçamentada, 141.000,00 euros; e a comparticipação da Direcção Geral das Autarquias Locais para os Transportes Escolares em que foi arrecadado mais 27.508,00 euros do que a previsão orçamentada, 30.000,00 euros.

Foi ainda prevista a arrecadação de receita no âmbito da candidatura ao Plano Orientador de Prevenção do Concelho da Marinha Grande no valor de 152.085,83 euros, montante que não foi transferido, apesar da apresentação de dois pedidos de pagamento no montante de 144.545,50 €.

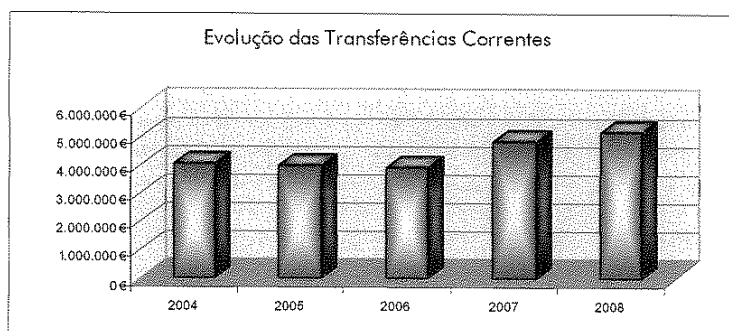


Foi ainda estimada a arrecadação de receita no âmbito do Contrato-Programa celebrado com o com o IPLB – Instituto Português do Livro e das Bibliotecas, no montante de 37.500 euros, no entanto, no decorrer de 2008, não foram efectuados pedidos de pagamento, atenta a execução da despesa.

As Transferências Correntes representam 27,51% das Receitas Correntes arrecadadas em 2008 e 22,12% das receitas totais no mesmo ano.

Quadro 11: Evolução das Transferências Correntes entre 2004 e 2008

	2004	2005	2006	2007	2008
Transferências Correntes	4.064.703 €	3.985.763 €	3.938.284 €	4.882.059 €	5.163.557 €




#### 1.1.1.6. Venda de Bens e Serviços Correntes

No ano de 2008 o montante global da receita arrecadada por esta rubrica foi de 5.283.281 euros, e em 2007 de 5.631.280 euros, o que representa uma variação negativa, em termos absolutos de 347.999 euros face a idêntico período do ano transacto (-6%).

O desvio positivo entre a receita prevista e a receita executada foi de 69.639 euros, o que corresponde a uma taxa de execução orçamental de 101,3%.

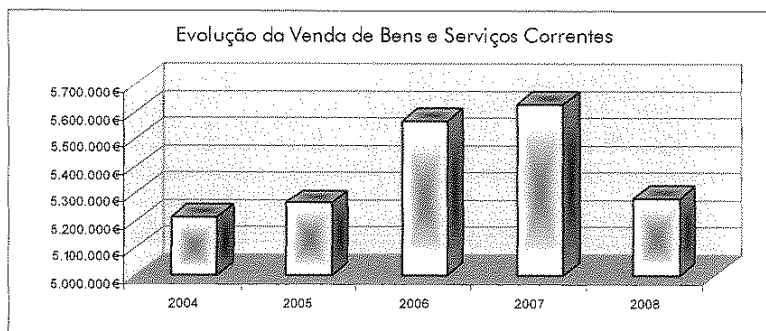
As rubricas mais representativas da Venda de Bens e Serviços Correntes no Município da Marinha Grande, no que respeita ao total da receita arrecadada em 2008 são: consumo de água 1.330.722 euros; aluguer de contadores 323.939 euros; tarifa de ligação de saneamento 179.065 euros; tarifa de conservação de saneamento 751.832 euros; resíduos sólidos 800.248 euros; serviços relacionados com fornecimento de água 326.179 euros; tarifa fixa de disponibilidade 258.240 euros; alimentação escolar 254.013 euros; habitação social 85.426 euros e concessão de exploração da EDP 886.595 euros.

O total da Venda de Bens e Serviços Correntes representa 28,15% da Receita Corrente e 22,64% do total geral da receita arrecadada no ano de 2008.



Quadro 12: Evolução da Venda de Bens e Serviços entre 2004 e 2008

	2004	2005	2006	2007	2008
Venda de Bens e Serviços Correntes	5.215.238 €	5.268.427 €	5.568.965 €	5.631.280 €	5.283.281 €



#### 1.1.1.7 Outras Receitas Correntes


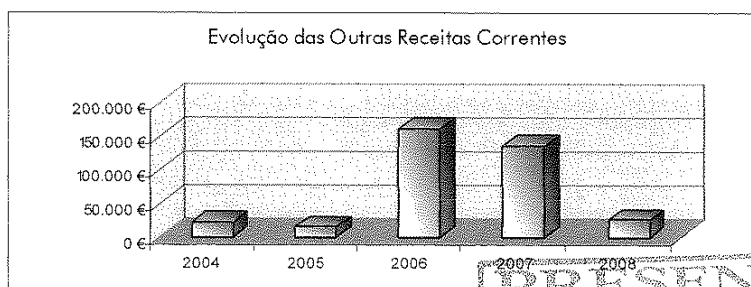
Estamos perante uma classificação da receita residual, que só deve ser utilizada quando a receita a arrecadar não se enquadre nas restantes rubricas.

Em 2008 o montante global das Outras Receitas Correntes foi de 26.134 euros, o que representa um decréscimo de 81% relativamente a 2007, cujo montante de receita arrecadada tinha sido de 136.103 euros.

As Outras Receitas Correntes representam 0,14% do total das Receitas Correntes do ano de 2008 e 0,11% do total geral da receita.

Quadro 13: Evolução de Outras Receitas Correntes entre 2004 e 2008

	2004	2005	2006	2007	2008
Outras Receitas Correntes	22.713 €	15.030 €	162.184 €	136.103 €	26.134 €



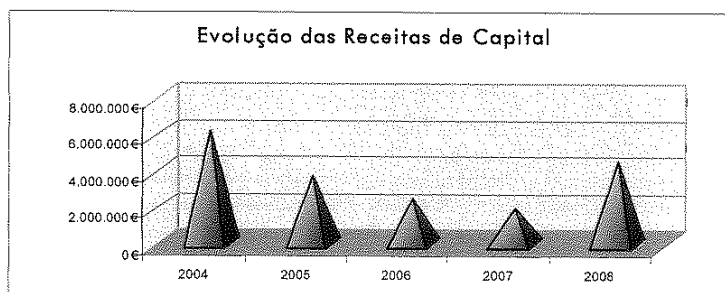
1.1.2. Receitas de Capital

No ano de 2008 o total das Receitas de Capital arrecadadas pelo Município da Marinha Grande foi de 4.555.298 euros o que representa um acréscimo relativamente a 2007 de 2.141.057 euros, em que o total das receitas arrecadadas foi 1.984.173 euros, pelo que se verifica uma variação positiva de 89%.

De referir que a previsão corrigida da Receita de Capital ascidia a 15.209.433 euros, tendo sido executado 30% deste valor.


Quadro 14: Evolução das Receitas de Capital entre 2004 e 2008

	2004	2005	2006	2007	2008
Receitas de Capital	6.161.188 €	3.677.897 €	2.414.241 €	1.984.173 €	4.555.298 €



	2004		2005		2006		2007		2008		Varição
Venda de Bens de Investimento	748.266 €	12,1%	96.808 €	2,6%	58.706 €	2,4%	39.692 €	2,0%	26.753 €	0,6%	-32,60%
Transferências de Capital	5.153.882 €	83,7%	3.573.466 €	97,2%	2.354.290 €	97,5%	1.920.110 €	96,8%	4.524.689 €	99,3%	135,65%
Activos Financeiros		0,0%		0,0%		0,0%		0,0%		0,0%	0,00%
Passivos Financeiros	257.132 €	4,2%		0,0%		0,0%		0,0%		0,0%	0,00%
Outras Receitas de Capital	1.908 €	0,0%	7.624 €	0,2%	1.245 €	0,1%	24.371 €	1,2%	3.856 €	0,1%	-84,18%
<b>TOTAL</b>	<b>6.161.188</b>	<b>100%</b>	<b>3.677.897</b>	<b>100%</b>	<b>2.414.241</b>	<b>100%</b>	<b>1.984.173</b>	<b>100%</b>	<b>4.555.298</b>	<b>100%</b>	<b>129,58%</b>

O gráfico seguinte mostra a estrutura das Receitas de Capital no ano de 2008, cujas rubricas serão desenvolvidas de seguida.




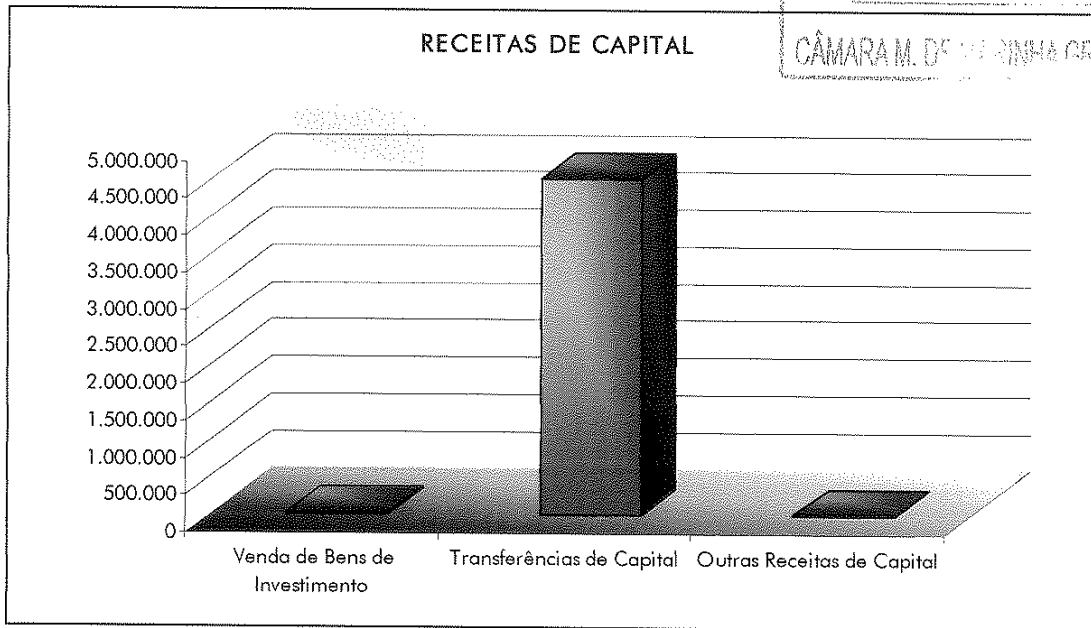


Gráfico 3: Estrutura das Receitas de Capital em 2008



#### 1.1.2.1 Venda de Bens de Investimento

A Venda de Bens de Investimento em 2008 ascendeu a 26.753 euros, o que representa uma redução de 33% relativamente ao ano transacto, cujo montante arrecadado tinha sido de 39.692 euros.

No ano de 2008, a Venda de Bens de Investimento representa 0,11% do total das receitas da Autarquia e 0,59% do total das Receitas de Capital.


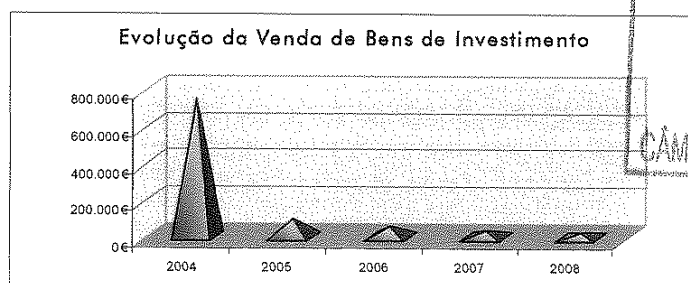
O total da receita prevista corrigida decorrente da Venda de Bens de Investimento foi de 9.620.596 euros, o que representa um desvio negativo na execução em termos absolutos de 9.593.844 euros, sendo que a taxa de execução desta receita foi de 0,3%.

A execução desta receita orçamental está directamente relacionada com o facto da Venda de Bens de Investimento inicialmente prevista não ter sido concretizada, nomeadamente no que respeita à alienação de lotes de terreno propriedade do Município.

A execução desta receita decorreu do pagamento de prestações de habitação social por conta de contratos em regime de propriedade resolúvel, 17.180,94 euros, bem como da celebração de escrituras de compra e venda de fracções de habitação social, no montante de 9.571,56 euros.

Quadro 15: Evolução da Venda de Bens de Investimento entre 2004 e 2008

	2004	2005	2006	2007	2008
Venda de Bens de Investimento	748.266 €	96.808 €	58.706 €	39.692 €	26.753 €



### 1.1.2.2 Transferências de Capital

As Transferências de Capital para a autarquia decorrem das transferências da Administração Central, nomeadamente Fundo de Equilíbrio Financeiro, protocolos de cooperação técnica e financeira e receita proveniente da apresentação de candidaturas a programas comunitários.

Em 2008, as Transferências de Capital registam um acréscimo de 136% relativamente ao ano de 2007, tendo o montante global da receita arrecadada ascendido a 4.524.689 euros. Em termos absolutos, o aumento da receita proveniente de Transferências de Capital foi de 2.604.580 euros, sendo a taxa de execução desta receita de 90,3%.

O acréscimo de execução verificado ficou a dever-se essencialmente ao recebimento em 2008 dos pedidos de pagamento efectuados em 2007 e não recebidos nesse ano, como por exemplo, a candidatura apresentada ao URBCOM, a candidatura do PITER relativa à obra de Construção da Estrada Atlântica e Arranjos na Marginal da Praia da Vieira, a candidatura do Plano Orientador de Prevenção do Concelho da Marinha Grande, com as candidaturas ao Pós - Conhecimento, Criação de Espaço Público de Acesso à Internet na Biblioteca e Arquivo Municipal da Marinha Grande e Apetrechamento Informático das Escolas do Ensino Pré-escolar do Concelho, e a candidatura ao PRAUD.

Quanto à previsão da receita efectuada nos Documentos Previsionais de 2008 e a receita efectivamente arrecadada no decorrer do ano, esta não sofreu desvios significativos, sendo que, de um modo geral, a receita prevista foi executada.

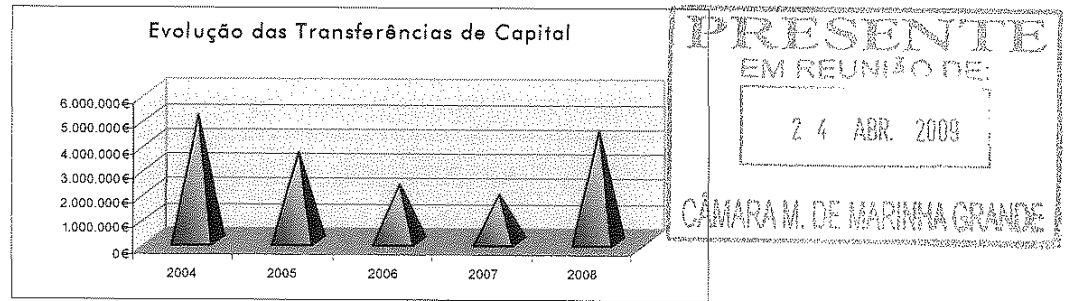
Quanto ao Programa POLIS foi prevista uma receita inicial de 1.251.360 euros, a qual foi posteriormente objecto de modificação orçamental, tendo sido arrecadado no ano de 2008 o montante de 625.680,00 euros, atenta adenda ao contrato inicial.

A receita proveniente das Transferências de Capital representa 99,33% das Receitas de Capital e 19,39% do total da receita arrecadada em 2008.

Quadro 16: Evolução das Transferências de Capital entre 2004 e 2008

	2004	2005	2006	2007	2008
Transferências de Capital	5.153.882 €	3.573.466 €	2.354.290 €	1.920.110 €	4.524.689 €

*[Handwritten signatures and initials, including 'CR', 'A', and 'Abreu']*



De seguida apresenta-se um mapa identificativo das candidaturas homologadas e em curso no Município da Marinha Grande, com a identificação do montante dos pedidos de pagamento apresentados até 31-12-2008 e relativamente aos quais se aguardavam as transferências para o Município da Marinha Grande.

**Quadro 17: Candidaturas do Município da Marinha Grande**

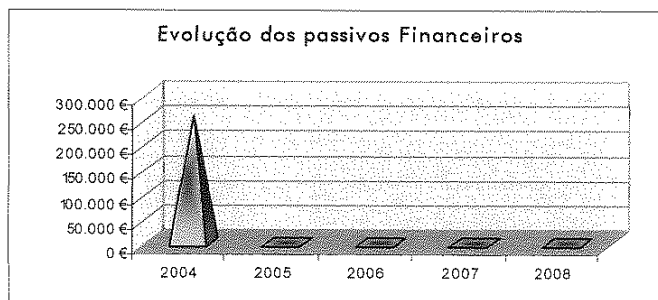
CANDIDATURAS	SALDO A 31-12-2008	PEDIDOS DE PAGAMENTO EFECTUADOS POR RECEBER A 31-12-2008
Revitalização da zona comercial da M.ª Grande - URBCOM	34.294,50 €	158,71 €
Construção do Centro Empresarial	23.427,73 €	- €
Construção do Jardim de Infância da Moita	1.504,22 €	5.408,97 €
Recuperação do Mercado Vieira de Leiria	17.454,47 €	- €
Beneficiação da Rua da Embra	17.781,29 €	- €
Estudo da Mobilidade -DGITTF-PIDDAC	3.342,60 €	9.072,00 €
Requalificação Urbana Vieira de Leiria - PRAUD	127.571,56 €	824,02 €
PITER - Estrada Atlântica	154.880,56 €	15.741,56 €
PITER - Marginal Praia da Vieira	39.888,43 €	4.052,66 €
Requalificação Urbana da Marinha Grande - POLIS	625.680,00 €	- €
Contrato-Programa com o IPLB	95.996,00 €	- €
Projecto AGRIS n.º 2005.30.001419.7	204.517,45 €	144.545,50 €
Projecto n.º 013218/2008/522 - POPH	29.870,09 €	- €
	<b>1.376.208,90 €</b>	<b>179.803,43 €</b>

### 1.1.2.3 Passivos Financeiros

No orçamento de 2008, a receita estimada proveniente de empréstimos bancários de médio e longo prazos foi de 563.495,91 euros. No entanto, não houve recurso a este tipo de financiamento ao longo do ano, dado que o empréstimo contratualizado com a Caixa Geral de Depósitos no ano de 2003, para financiamento de projectos inseridos no Programa Polis, não foi utilizado, atento o facto de se registar um atraso na execução da obra da Ribeira das Bernardas.

**Quadro 18: Evolução de Passivos Financeiros entre 2004 e 2008**

	2004	2005	2006	2007	2008
Passivos Financeiros	257.132 €	0 €	0 €	0 €	0 €



#### 1.1.2.4 Outras Receitas de Capital

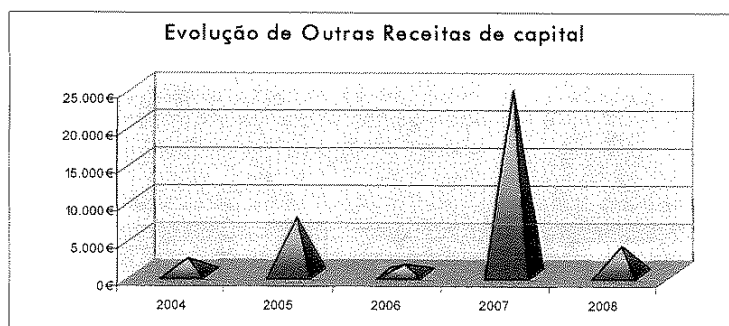
Por esta classificação procede-se à arrecadação da receita proveniente de indemnizações na sequência de danos causados no património municipal, que assumam a forma, por exemplo, de furtos, roubos, danificações ou outros.

O montante de receita proveniente de Outras Receitas de Capital ascendeu a 3.856 euros no decorrer de 2008, o que representa um decréscimo de 84% relativamente a igual período de 2007, ano em que a receita arrecadada foi de 24.371 euros.

Esta rubrica apresenta uma execução de 27,6%, no entanto o seu peso no total das Receitas de Capital é muito pouco expressivo, 0,08%, e no total geral das receitas arrecadadas no ano de 2008, 0,02%.


Quadro 19: Evolução de Outras Receitas de Capital entre 2004 e 2008


	2004	2005	2006	2007	2008
Outras Receitas Capital	1.908 €	7.624 €	1.245 €	24.371 €	3.856 €



#### 1.1.3. Análise de Desvios da Receita em 2008

O quadro seguinte apresenta os desvios das receitas em 2008, quer em termos absolutos, quer em termos percentuais.

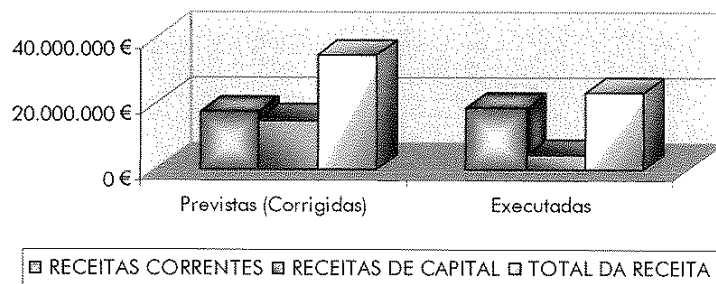




## Quadro 20: Quadro dos Desvios das Receitas em 2008

Designação	RECEITAS		DESVIOS	
	Previstas (Corrigidas)	Executadas	Absoluto	%
<b>RECEITAS CORRENTES</b>				
01 - Impostos Directos	6.731.133 €	7.865.574 €	1.134.441 €	17%
02 - Impostos Indirectos	206.361 €	96.439 €	-109.923 €	-53%
04 - Taxas, Multas e Outras Penalidades	86.985 €	106.594 €	19.609 €	23%
05 - Rendimentos de Propriedade	252.032 €	227.549 €	-24.483 €	-10%
06 - Transferências Correntes	5.103.028 €	5.163.557 €	60.530 €	1%
07 - Venda de Bens e Serviços Correntes	5.213.642 €	5.283.281 €	69.639 €	1%
08 - Outras Receitas Correntes	148.330 €	26.134 €	-122.197 €	-82%
<b>TOTAL RECEITAS CORRENTES</b>	<b>17.741.511 €</b>	<b>18.769.128 €</b>	<b>1.027.616 €</b>	<b>6%</b>
<b>RECEITAS DE CAPITAL</b>				
09 - Venda de Bens de Investimento	9.620.596 €	26.753 €	-9.593.844 €	-100%
10 - Transferências de Capital	5.011.209 €	4.524.689 €	-486.520 €	-10%
11 - Activos Financeiros	170 €	0 €	-170 €	-100%
12 - Passivos Financeiros	563.496 €	0 €	-563.496 €	-100%
Empréstimos Médio e Longo Prazo	0 €	0 €	0 €	
13 - Outras Receitas de Capital	13.962 €	3.856 €	-10.106 €	-72%
<b>TOTAL RECEITAS DE CAPITAL</b>	<b>15.209.433 €</b>	<b>4.555.298 €</b>	<b>-10.654.135 €</b>	<b>-70%</b>
<b>OUT. RECEIT-REPOS.N.ABATIDAS</b>	<b>500 €</b>	<b>14.970 €</b>	<b>14.470 €</b>	<b>2894%</b>
<b>SALDO DA GERENCIA ANTERIOR</b>	<b>1.885.181 €</b>			
<b>TOTAL DA RECEITA</b>	<b>34.836.625 €</b>	<b>23.339.396 €</b>	<b>-11.497.230 €</b>	<b>-33%</b>

Desvios da Receita



O desvio positivo registado entre a previsão corrigida das Receitas Correntes (17.741.511 euros) e a execução da mesma (18.769.128 euros) foi de 6%, sendo que as rubricas que mais contribuíram para este desvio foram a receita proveniente de Impostos Directos (17%) e Taxas, Multas e Outras Penalidades (23%).

O desvio negativo que se verifica entre a previsão corrigida das Receitas de Capital (15.209.433 euros) e a execução da mesma (4.555.298 euros) foi de -70%, sendo que as rubricas que mais relevam para esse desvio foram a Venda de Bens de Investimento (-99,72%) e as Outras Receitas de Capital (-72%).

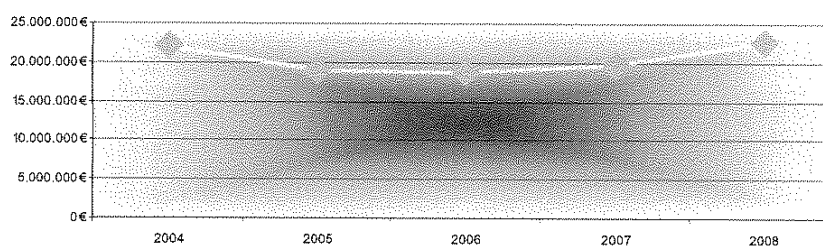
**1.2. EXECUÇÃO ORÇAMENTAL DA DESPESA**

A despesa total da Autarquia no ano de 2008 foi de 22.643.507 euros, o que representa um acréscimo de 2.875.234 euros relativamente ao ano de 2007, correspondente a 14,54%.

Quadro 21: Evolução das Despesas Totais

	2004	2005	2006	2007	2008
Despesas Totais	22.041.467 €	18.881.545 €	18.861.591 €	19.768.273 €	22.643.507 €

Evolução das Despesas Totais




	2004		2005		2006		2007		2008		Varição
Despesas Correntes	12.470.850 €	56,58%	12.511.773 €	66,26%	13.552.073 €	71,85%	13.741.199 €	69,51%	15.510.360 €	68,50%	12,87%
Despesas de Capital	9.570.618 €	43,42%	6.369.773 €	33,74%	5.309.518 €	28,15%	6.027.074 €	30,49%	7.133.148 €	31,50%	18,35%
<b>Total da Despesa</b>	<b>22.041.467 €</b>	<b>100%</b>	<b>18.881.545 €</b>	<b>100%</b>	<b>18.861.591 €</b>	<b>100%</b>	<b>19.768.273 €</b>	<b>100%</b>	<b>22.643.507 €</b>	<b>100%</b>	<b>14,54%</b>

A dotação corrigida do total da despesa foi de 34.836.625 euros, pelo que considerando que o total da despesa paga em 2008 foi de 22.643.507 euros, a taxa de execução global da despesa em 2008 foi de 65%, sendo a diferença entre as dotações previstas e a execução de 12.193.118 euros.

Considerando que no ano de 2007 o grau de execução orçamental da despesa foi de 65%, em 2008 não se regista nem um aumento nem um decréscimo do total da despesa executada de 2007 para 2008.

O gráfico seguinte reflecte a evolução da despesa total do Município nos últimos cinco anos. A despesa total da Autarquia apresenta uma tendência de subida desde 2005, sendo que o ano de 2008 é o ano que apresenta um valor mais elevado de execução, relativamente ao período em análise.




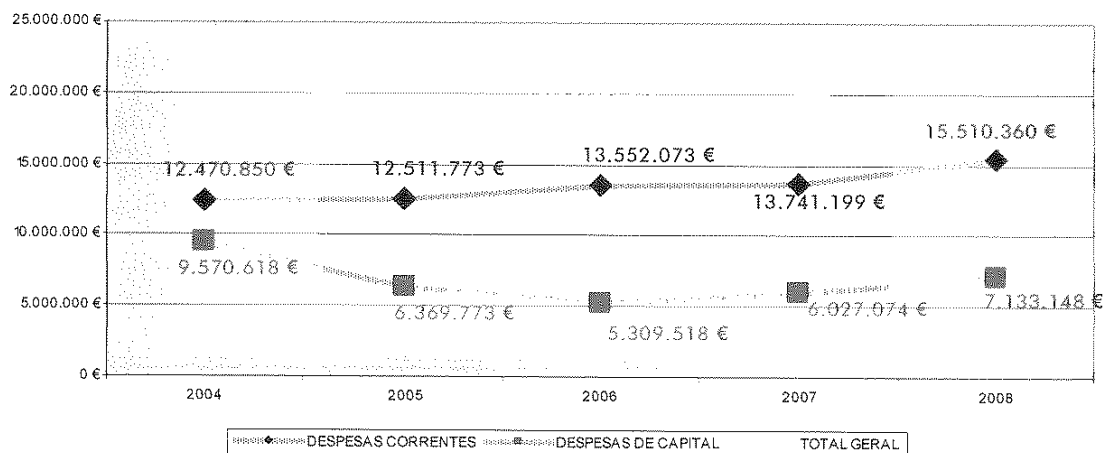


Gráfico 4: Evolução da despesa entre 2004 e 2008

## EVOLUÇÃO DA DESPESA



Quadro 22: Índice de Pagamento e Índice de Realização

	DOTAÇÕES CORRIGIDAS	DESPESA COMPROMETIDA	DESPESA PAGA	DESPESA POR PAGAR	ÍNDICE DE PAGAMENTOS	ÍNDICE DE REALIZAÇÃO
Despesas com o Pessoal	5.842.125 €	5.602.497 €	5.600.780 €	1.718 €	99,97%	95,90%
Aquisição de Bens e Serviços	9.290.330 €	8.673.603 €	7.710.954 €	962.649 €	88,90%	93,36%
Juros e Outros Encargos	631.429 €	545.240 €	395.748 €	149.492 €	72,58%	86,35%
Transferências Correntes	1.040.219 €	1.014.115 €	1.013.905 €	210 €	99,98%	97,49%
Subsídios	379.005 €	328.918 €	328.918 €	- €	100,00%	86,78%
Outras Despesas Correntes	527.285 €	466.803 €	460.056 €	6.747 €	98,55%	88,53%
<b>Total Despesa Corrente</b>	<b>17.710.393 €</b>	<b>16.631.176 €</b>	<b>15.510.360 €</b>	<b>1.120.816 €</b>	<b>93,26%</b>	<b>93,91%</b>
Aquisição de Bens de Capital	15.514.325 €	9.713.933 €	5.853.570 €	3.860.363 €	60,26%	62,61%
Transferências de Capital	662.093 €	523.067 €	375.353 €	147.714 €	71,76%	79,00%
Activos Financeiros	- €	- €	- €	- €	0,00%	0,00%
Passivos Financeiros	941.758 €	904.224 €	904.224 €	- €	100,00%	96,01%
Outras Despesas de Capital	8.057 €	- €	- €	- €	0,00%	0,00%
<b>Total Despesa Capital</b>	<b>17.126.233 €</b>	<b>11.141.224 €</b>	<b>7.133.148 €</b>	<b>4.008.077 €</b>	<b>64,02%</b>	<b>65,05%</b>

O total das dotações corrigidas da Despesa Corrente no ano de 2008 foi de 17.710.393 euros, tendo sido efectuados pagamentos no montante de 15.510.360 euros, o que representa uma taxa de execução de 87,6%.

Em 2007 o total da Despesa Corrente foi de 13.741.199 euros, pelo que no ano de 2008 se regista um aumento face ano anterior de 12,87%, que corresponde em termos absolutos a 1.769.161 euros.

O total das Despesas de Capital previstas no ano de 2008 ascende a 17.126.233 euros, dos quais foram executados pagamentos de 7.133.148 euros, o que corresponde a uma taxa de execução de 41,7%.

No ano de 2007 os pagamentos de Despesas de Capital foram de 6.027.074 euros, pelo que o total da Despesa de Capital paga em 2008 foi superior ao de 2007 em 18,35%.

No que respeita ao total dos compromissos assumidos no exercício de 2008 para os anos seguintes estes ascendem a 13.791.689 euros, dos quais 6.155.694 euros são compromissos assumidos para o ano de 2009, e o restante para os anos seguintes.

Destes 6.155.694 euros de compromissos assumidos em 2008 para o ano de 2009, importa salientar que:

- 209.653 euros respeitam a Despesas com Pessoal, nomeadamente contratação a termo, programas de estágios profissionais e pessoal em regime de tarefa ou avença;
- 2.084.535 euros respeitam à aquisição de bens e serviços, sendo que nestes a fatia mais significativa destina-se à aquisição do serviço de recolha e transporte de resíduos sólidos a aterro (635.195 euros), prestação de serviços de alimentação escolar (269.978 euros), serviços relacionados com as actividades de enriquecimento curricular para o ano lectivo 2008/2009 (186.868 euros), varredura manual das ruas do concelhos (114.348 euros) , serviços de vigilância e segurança de instalações municipais (88.566 euros), contratos de serviços de assistência técnica (18.678 euros); entre outros;
- 254.901,55 euros destinam-se ao pagamento de juros decorrentes de empréstimos bancários;
- 131.479 euros respeitam a transferências correntes para entidades desportivas e recreativas, nomeadamente apoios para a época desportiva 2008/2009;
- 2.390.574 euros respeitam a despesas de investimento decorrentes de adjudicações de empreitadas de obras públicas;
- 951.569,03 euros respeitam a amortização de capital decorrentes dos empréstimos bancários;
- 116.816 euros respeitam a transferências de capital a efectuar para entidades desportivas e recreativas na sequência de deliberações camarárias.


No que respeita aos compromissos por pagar que transitaram de 2007 para 2008 à data de 31-12-2007 estes ascendiam a 4.123.017 euros, enquanto que à data de 31-12-2008, este montante ascende a 5.044.130 euros.

Comparando o total dos compromissos assumidos em 2007 para exercícios futuros (7.581.874 euros) com o total dos compromissos assumidos em 2008 para exercícios futuros (13.653.227 euros), verifica-se um aumento de 6.071.353 euros.

No entanto, importa referir que no ano de 2008 foi efectuado o registo em exercícios futuros das despesas com amortização de capital de empréstimos de médio e longo prazo contratualizados pelo Município da Marinha Grande e respectivos encargos (juros e outros encargos), atenta a necessidade de reflectir nos mapas da execução orçamental da despesa os compromissos futuros já assumidos pelo Município da Marinha Grande com os empréstimos contratualizados até ao presente, no que respeita às despesas com a amortização de capital, juros e outros encargos, procedeu-se no ano de 2008 ao registo destes montantes.

Face ao exposto, importa concluir que o somatório dos compromissos assumidos para anos seguintes com os compromissos assumidos por pagar a 31-12-2008 ascende a 18.697.357 euros e à data de 31-12-2007 este montante era de 11.704.891 euros.

O quadro seguinte demonstra a estrutura da despesa em 2008, atenta a execução orçamental, comparando-a com a estrutura de 2007.



Handwritten signatures and initials, including a large 'H' at the top, 'CR' in the middle, and several other illegible signatures at the bottom.

Quadro 23: Estrutura da Despesa em 2007 e 2008

Designação	2007			2008		
	VALOR	ESTRUTURA		VALOR	ESTRUTURA	
		Parcelar	Global		Parcelar	Global
<b>DESPESAS CORRENTES</b>						
Pessoal	5.459.998 €	39,73%	27,62%	5.600.780 €	36,11%	24,73%
Aquisição Serviços	6.539.150 €	47,59%	33,08%	7.710.954 €	49,71%	34,05%
Transferências Correntes	896.857 €	6,53%	4,54%	1.013.905 €	6,54%	4,48%
Subsídios	207.596 €	1,51%	1,05%	328.918 €	2,12%	1,45%
Encargos Financeiros	364.635 €	2,65%	1,84%	395.748 €	2,55%	1,75%
Outras Despesas Correntes	272.963 €	1,99%	1,38%	460.056 €	2,97%	2,03%
<b>TOTAL DESPESAS CORRENTES</b>	<b>13.741.199 €</b>	<b>100,00%</b>	<b>69,51%</b>	<b>15.510.360 €</b>	<b>100,00%</b>	<b>68,50%</b>
<b>DESPESAS DE CAPITAL</b>						
Investimentos	4.828.678 €	80,12%	24,43%	5.853.570 €	82,06%	25,85%
Transferências de Capital	292.626 €	4,86%	1,48%	375.353 €	5,26%	1,66%
Activos Financeiros						
Passivos Financeiros						
Amortização Empréstimos M/L Prazo	905.770 €	15,03%	4,58%	904.224 €	12,68%	3,99%
Outras Despesas de Capital	0 €	0,00%	0,00%	0 €	0,00%	0,00%
<b>TOTAL DESPESAS DE CAPITAL</b>	<b>6.027.074 €</b>	<b>100,00%</b>	<b>30,49%</b>	<b>7.133.148 €</b>	<b>100,00%</b>	<b>31,50%</b>
<b>DESPESAS TOTAIS</b>	<b>19.768.273 €</b>		<b>100,00%</b>	<b>22.643.507 €</b>		<b>100,00%</b>

No que respeita à estrutura da despesa, no ano de 2008, o total da Despesa Corrente representa 68,5% do total global da despesa do ano, enquanto que o total da Despesa de Capital representa 31,5%.

Comparando com o ano de 2007, verifica-se que as Despesas Correntes apresentam um peso menos significativo em 2008 que o registado no ano transacto (69,5%), e consequentemente as Despesas de Capital aumentam o seu peso relativo face ao ano anterior (30,5%).


As rubricas mais significativas das despesas correntes são:

- Aquisição de bens e serviços com um peso de 50% no total das Despesas Correntes e de 34% no total geral das despesas do Município;
- Despesas com Pessoal com um peso de aproximadamente 36% no total das Despesas Correntes e de aproximadamente 25% no total geral das despesas do Município no ano de 2008;

As despesas com encargos financeiros representam 2,55% no total das Despesas Correntes e de 1,75% no total geral das despesas totais do Município no ano de 2008, sendo a componente mais significativa desta despesa a que respeita ao pagamento de juros de empréstimos bancários contratualizados e já utilizados pelo Município.

As rubricas mais significativas das Despesas de Capital são:

- Despesas de Investimento, com um peso de 82% no total das despesas de capital e de 26% no total geral das despesas do Município;
- Despesas com Amortização de Empréstimos de Médio e Longo Prazos, com um peso de 13% no total das despesas de capital e de 4% no total geral das despesas do Município no ano de 2008.



1.2.1. Despesas Correntes

A Despesa Corrente reflecte toda a despesa paga pelo Município relativa a pessoal, aquisição de bens e serviços, transferências correntes, encargos financeiros com empréstimos, entre outros.

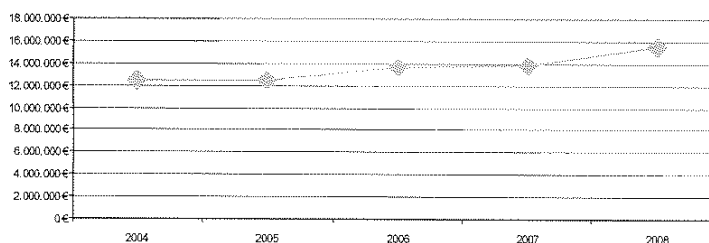
O montante global das Despesas Correntes pagas no ano de 2008 regista um aumento de 1.769.161 euros, quando comparado com o ano de 2007, o que representa um acréscimo de 12,87%.

A rubrica da Despesa Corrente que regista um acréscimo mais significativo é a rubrica de Outras Despesas Correntes (69%), sendo que nenhuma rubrica registou um decréscimo quando comparada com o ano transacto.

Quadro 24: Evolução das Despesas Correntes entre 2004 e 2008

	2004	2005	2006	2007	2008
<b>Despesas Correntes</b>	<b>12.470.850 €</b>	<b>12.511.773 €</b>	<b>13.552.073 €</b>	<b>13.741.199 €</b>	<b>15.510.360 €</b>


**Evolução das Despesas Correntes**



	2004	2005	2006	2007	2008	Varição
Despesas com o Pessoal	5.371.785 € 43,07%	5.516.129 € 44,09%	5.474.169 € 40,39%	5.459.998 € 39,73%	5.600.780 € 36,11%	2,58%
Aquisição de Bens e Serviços	5.552.460 € 44,52%	5.181.283 € 41,41%	6.128.213 € 45,22%	6.539.150 € 47,59%	7.710.954 € 49,71%	17,92%
Juros e Outros Encargos	327.065 € 2,62%	243.967 € 1,95%	278.184 € 2,05%	364.635 € 2,65%	395.748 € 2,55%	8,53%
Transferências Correntes	1.046.158 € 8,39%	1.106.761 € 8,85%	997.389 € 7,36%	896.857 € 6,53%	1.013.905 € 6,54%	13,05%
Subsídios	33.300 € 0,27%	167.760 € 1,34%	167.123 € 1,23%	207.596 € 1,51%	328.918 € 2,12%	58,44%
Outras Despesas Correntes	140.082 € 1,12%	295.874 € 2,36%	506.995 € 3,74%	272.963 € 1,99%	460.056 € 2,97%	68,54%
<b>Total Despesa Corrente</b>	<b>12.470.850 € 100%</b>	<b>12.511.773 € 100%</b>	<b>13.552.073 € 100%</b>	<b>13.741.199 € 100%</b>	<b>15.510.360 € 100%</b>	<b>12,87%</b>

Importa ainda efectuar uma análise aos Índices de Pagamento e Índices de Realização, no que respeita à despesa corrente.

O índice de pagamentos mede o nível de execução face à despesa comprometida e apresenta uma execução de 93,26%, o que significa que o montante não executado foi de 1.120.810 euros.



O Índice de Realização mede o nível de execução face às dotações corrigidas. Esta apresenta uma execução de 93,91%, o que significa que apenas 1.079.217 euros da dotação prevista é que não foi alvo de compromissos assumidos

Quadro 25: Índice de Pagamento e Índice de Realização

	DOTAÇÕES CORRIGIDAS	DESPESA COMPROMETIDA	DESPESA PAGA	DESPESA POR PAGAR	ÍNDICE DE PAGAMENTOS	ÍNDICE DE REALIZAÇÃO
Despesas com o Pessoal	5.842.125 €	5.602.497 €	5.600.780 €	1.718 €	99,97%	95,90%
Aquisição de Bens e Serviços	9.290.330 €	8.673.603 €	7.710.954 €	962.649 €	88,90%	93,36%
Juros e Outros Encargos	631.429 €	545.240 €	395.748 €	149.492 €	72,58%	86,35%
Transferências Correntes	1.040.219 €	1.014.115 €	1.013.905 €	210 €	99,98%	97,49%
Subsídios	379.005 €	328.918 €	328.918 €	- €	100,00%	86,78%
Outras Despesas Correntes	527.285 €	466.803 €	460.056 €	6.747 €	98,55%	88,53%
<b>Total Despesa Corrente</b>	<b>17.710.393 €</b>	<b>16.631.176 €</b>	<b>15.510.360 €</b>	<b>1.120.816 €</b>	<b>93,26%</b>	<b>93,91%</b>

### 1.2.1.1 Despesas com o Pessoal



A análise do gráfico das Despesas com Pessoal permite concluir que as mesmas inverteram, em 2008, a tendência de descida que se registava desde 2006 é invertida, sendo o montante global das despesas com pessoal pagas em 2008 de 5.600.780 euros, o qual representa o valor mais elevado do período em análise.

Em relação a 2007 regista-se um acréscimo em termos absolutos de 140.782 euros, o que representa um aumento de 3%.

O peso relativo das Despesas com Pessoal no total geral das despesas é de 25%, sendo que o seu peso no total das Despesas Correntes em 2008 é de 36%, enquanto que em 2007 foi de 40%.

Quadro 26: Evolução das Despesas com pessoal entre 2004 e 2008

	2004	2005	2006	2007	2008
Despesas com Pessoal	5.371.785 €	5.516.129 €	5.474.169 €	5.459.998 €	5.600.780 €



1.2.1.2. Aquisição de Bens e Serviços

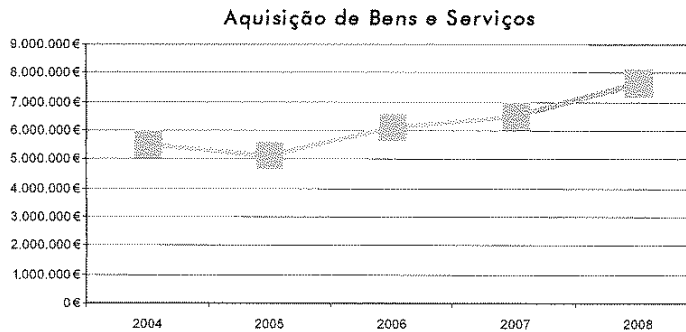
As despesas pagas com a Aquisição de Bens e Serviços apresentam um aumento de 17,92% relativamente ao ano de 2007, tendo o montante global da despesa ascendido a 7.710.954 euros, correspondendo a uma variação absoluta de 1.171.803 euros.

Importa referir que com a cedência de infraestruturas municipais de saneamento à empresa SIMLIS, SA com efeitos a partir de 2 de Fevereiro de 2008, os custos com a aquisição de bens e serviços registaram um aumento muito significativo o que está directamente relacionado com o facto da recolha de efluentes do concelho da Marinha Grande passar a ser assegurada por esta empresa. No ano de 2008, o total de pagamentos efectuados à empresa SIMLIS, atentos os serviços prestados ao Município da Marinha Grande ascendeu a 1.003.843 euros.

A Aquisição de Bens e Serviços corresponde a 34% do total das despesas e a 50% do total das Despesas Correntes.

Quadro 27: Evolução das Despesas com Aquisição de Bens e Serviços entre 2004 e 2008

	2004	2005	2006	2007	2008
Aquisição de Bens e Serviços	5.552.460 €	5.181.283 €	6.128.213 €	6.539.150 €	7.710.954 €

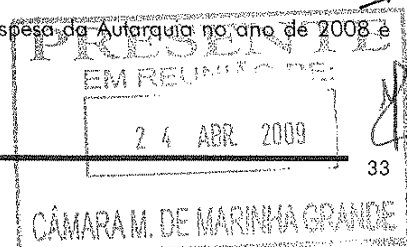


1.2.1.3 Juros e Outros Encargos

Esta rubrica é constituída pelos juros decorrentes da contratação de empréstimos de médio e longo prazo, juros de locação financeira, outros juros e despesas financeiras, sendo que no Município da Marinha Grande regista essencialmente os juros decorrentes dos empréstimos contratualizados

No ano de 2008, estas despesas ascenderam a 395.748 euros, tendo-se registado um aumento de 8,53% relativamente ao ano transacto, no qual o total desta despesa tinha sido de 364.635 euros.

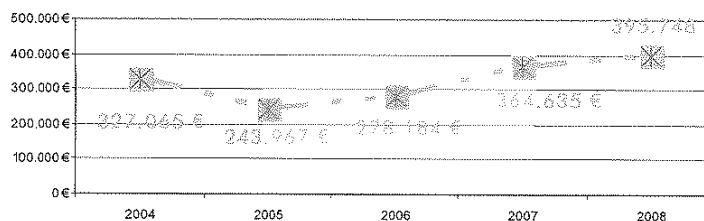
As despesas com Encargos Financeiros representam 1,75% do total da despesa da Autarquia no ano de 2008 e 2,55% das despesas correntes.



Quadro 28: Evolução das Despesas com Juros e Outros Encargos entre 2004 e 2008

	2004	2005	2006	2007	2008
Juros e Outros Encargos	327.065 €	243.967 €	278.184 €	364.635 €	395.748 €

Juros e Outros Encargos



#### 1.2.1.4 Subsídios Concedidos

Em 2008, e conforme orçamentado, foi atribuído à empresa TUMG – Transportes Urbanos da Marinha Grande, EM um subsídio de 328.918 euros, conforme preceituado no clausulado do contrato – programa celebrado entre as partes para este exercício económico. No ano de 2007 o montante de subsídios atribuídos a esta empresa municipal foi de 207.596 euros.


#### 1.2.1.5 Transferências Correntes

Esta classificação engloba as despesas pagas a organismos ou entidades para financiamento de Despesas Correntes, sem que tal implique por parte destas entidades receptoras qualquer contraprestação directa para com o Município.

Considerando o exposto, incluem-se nesta classificação as despesas de natureza corrente, decorrentes dos pagamentos efectuados às Juntas de Freguesia do concelho, no âmbito dos protocolos estabelecidos entre as partes, os pagamentos efectuados à AMLEI, outras instituições sem fins lucrativos e famílias.

O montante global das Transferências Correntes efectuadas a Famílias no ano de 2008 ascendeu a 34.025 euros, sendo que 24.025 euros decorrem de deliberações camarárias tomadas em sede de apoios às famílias na área da Acção Social Escolar e 10.000 euros referem-se à atribuição do Prémio Fernando de Azevedo da 7ª Bienal de Artes Plásticas realizada em 2008.

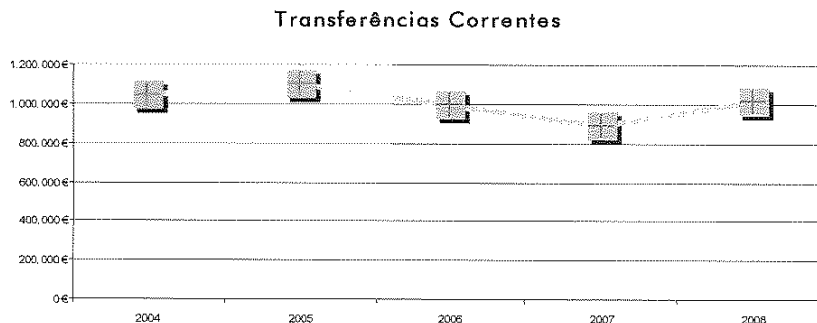
O montante global das despesas pagas com Transferências Correntes em 2008 ascendeu a 1.013.905 euros, o que representa um acréscimo de 117.048 euros (13%) em relação ao ano de 2007, sendo que a rubrica das Transferências Correntes que apresentou um acréscimo mais significativo foi a das Instituições sem fins lucrativos e Famílias – Outras.



As despesas com Transferências Correntes representam 4,48% das despesas totais de 2008 e 6,54% das Despesas Correntes.

Quadro 29: Evolução das Despesas com Transferências Correntes entre 2004 e 2008

	2004	2005	2006	2007	2008
Transferências Correntes	1.046.158 €	1.106.761 €	997.389 €	896.857 €	1.013.905 €



#### 1.2.1.6 Outras Despesas Correntes

Nesta classificação são consideradas as despesas relativas a reembolsos e restituições de Impostos, Taxas e Serviços, IVA pago e outras.


Estas despesas registam um acréscimo de 68,54% relativamente ao ano de 2007, tendo o seu montante ascendido a 460.056 euros, enquanto que nesse ano tinha sido de 272.963 euros.

Esta rubrica apresenta um acréscimo significativo quando comparado com 2007, dado que no ano de 2008 se verificou um aumento de 187.093 euros de despesa com as restituições de impostos e taxas pagas, na sequência do processo de cobrança de receitas municipais efectuado pela Direcção Geral de Contribuições e Impostos.

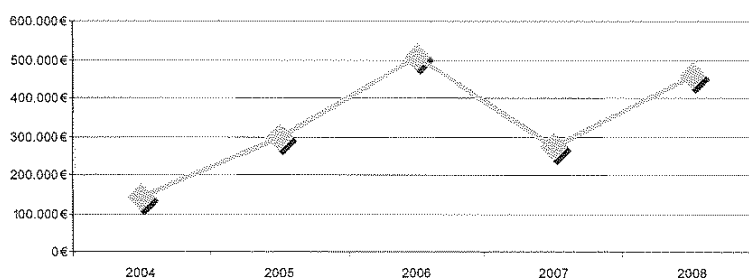
Esta rubrica representa 2,97% das Despesas Correntes e 2,03% das despesas totais da Autarquia.

Quadro 30: Evolução de Outras Despesas Correntes entre 2004 e 2008

	2004	2005	2006	2007	2008
Outras Despesas Correntes	140.082 €	295.874 €	506.995 €	272.963 €	460.056 €



## Outras Despesas Correntes

1.2.2. Despesas de Capital

As Despesas de Capital reflectem a despesa efectuada pela Autarquia com a Aquisição de Bens de Capital, Transferências de Capital para as Juntas de Freguesia e Outras Instituições, Activos Financeiros, Passivos Financeiros e Outras Despesas, cujos movimentos são analisados nos próximos pontos.

Em 2008 as Despesas de Capital registam um valor global de 7.133.148 euros, o que representa um aumento de 18,35% face ao ano anterior.


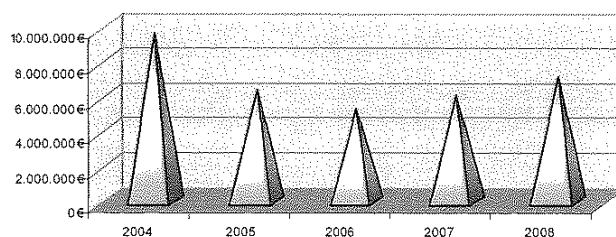
As rubricas com um peso mais significativo no total das Despesas de Capital pagas no ano de 2008 são a Aquisição de Bens de Capital (82%) e os Passivos Financeiros (13%).

Comparando a evolução das várias rubricas das Despesas de Capital com o ano anterior, verifica-se que a despesa com a Aquisição de Bens de Capital e as Transferências de Capital registam um aumento de 21% e 28%, respectivamente. Os Passivos Financeiros apresentam uma diminuição de 0,17%, face ao ano anterior.

## Quadro 31: Evolução das Despesas de Capital entre 2004 e 2008

	2004	2005	2006	2007	2008
Despesas Capital	9.570.618 €	6.369.773 €	5.309.518 €	6.027.074 €	7.133.148 €

## Despesas Capital



	2004	2005	2006	2007	2008	Varição
Aquisição de Bens de Capital	8.604.311 € 89,90%	5.059.106 € 79,42%	3.982.470 € 75,01%	4.828.678 € 80,12%	5.853.570 € 82,06%	21,23%
Transferências de Capital	300.460 € 3,14%	496.666 € 7,80%	416.295 € 7,84%	292.626 € 4,86%	375.353 € 5,26%	28,27%
Activos Financeiros						
Passivos Financeiros	665.847 € 6,96%	794.113 € 12,47%	910.753 € 17,15%	905.770 € 15,03%	904.224 € 12,68%	-0,17%
Outras Despesas de Capital		19.888 € 0,31%				
<b>Total</b>	<b>9.570.618 € 100%</b>	<b>6.369.773 € 100%</b>	<b>5.309.518 € 100%</b>	<b>6.027.074 € 100%</b>	<b>7.133.148 € 100%</b>	<b>18,35%</b>

Importa ainda efectuar uma análise aos Índices de Pagamento e Índices de Realização, no que respeita à despesa corrente.

O índice de pagamentos mede o nível de execução face à despesa comprometida e apresenta uma execução de 64,02%, o que significa que o montante não executado foi de 4.008.077 euros.

O Índice de Realização mede o nível de execução face às dotações corrigidas. Esta apresenta uma execução de 65,02%, o que significa que apenas 5.985.009 euros da dotação prevista é que não foi alvo de compromissos assumidos

#### Quadro 32: Índice de Pagamento e Índice de Realização

	DOTAÇÕES CORRIGIDAS	DESPESA COMPROMETIDA	DESPESA PAGA	DESPESA POR PAGAR	ÍNDICE DE PAGAMENTOS	ÍNDICE DE REALIZAÇÃO
Aquisição de Bens de Capital	15.514.325 €	9.713.933 €	5.853.570 €	3.860.363 €	60,26%	62,61%
Transferências de Capital	662.093 €	523.067 €	375.353 €	147.714 €	71,76%	79,00%
Activos Financeiros	- €	- €	- €	- €	0,00%	0,00%
Passivos Financeiros	941.758 €	904.224 €	904.224 €	- €	100,00%	96,01%
Outras Despesas de Capital	8.057 €	- €	- €	- €	0,00%	0,00%
<b>Total</b>	<b>17.126.233 €</b>	<b>11.141.224 €</b>	<b>7.133.148 €</b>	<b>4.008.077 €</b>	<b>64,02%</b>	<b>65,05%</b>


#### 1.2.2.1 Aquisição de Bens de Capital

No ano de 2008 o montante global da despesa paga pela Autarquia ascende a 5.853.570 euros. De referir que no ano de 2007, o montante global dos investimentos realizados ascendeu a 4.828.678 euros, pelo que se regista um aumento de 21,23% em 2008, o qual corresponde em termos absolutos a 1.024.892 euros.

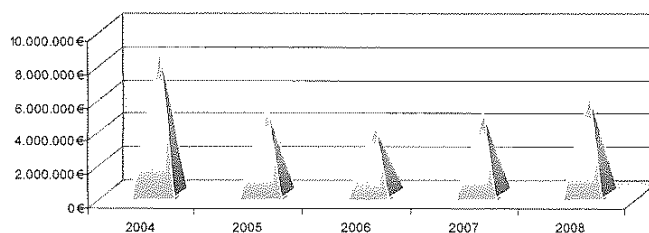
A despesa realizada com a rubrica de Aquisição de Bens de Capital representa 82% das Despesas de Capital e 26% das despesas totais, pelo que esta é a rubrica de Despesas de Capital mais significativa.

#### Quadro 33: Evolução das Despesas com Aquisição de Bens de Capital entre 2004 e 2008

	2004	2005	2006	2007	2008
Aquisição de Bens de Capital	8.604.311 €	5.059.106 €	3.982.470 €	4.828.678 €	5.853.570 €



## Aquisição de Bens de Capital



## 1.2.2.2 Transferências de Capital


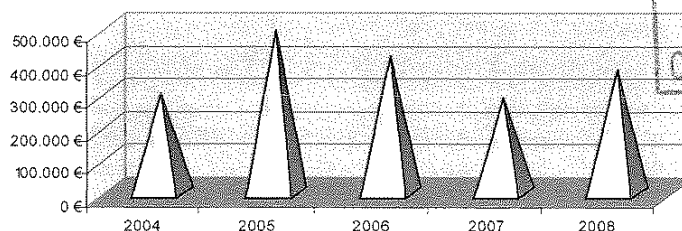
O montante global das Transferências de Capital para outras entidades no ano de 2008 ascendeu a 375.353 euros, o que representou um acréscimo de 28,27% relativamente ao ano transacto.

O peso das transferências de capital no total das Despesas de Capital é de 5,26%, enquanto que no montante global da despesa da Autarquia estas representam 1,66%.

Quadro 34: Evolução das Despesas com Transferências de Capital entre 2004 e 2008

	2004	2005	2006	2007	2008
Transferências de Capital	300.460 €	496.666 €	416.295 €	292.626 €	375.353 €

## Transferências de Capital



O aumento das transferências de capital verificado no ano de 2008 é maioritariamente justificado pela atribuição de um apoio à entidade Sport Lisboa e Marinha, atenta deliberação camarária de 13 de Novembro de 2008, para comparticipação nas despesas com as obras de construção de um Campo de Relva Sintética. O montante atribuído ascendeu a 111.000 euros, sendo que até 31-12-2008 foi efectuado o pagamento de 61.000 euros.

## 1.2.2.3 Activos Financeiros

A rubrica de Activos Financeiros não apresenta valores de execução desde o ano de 2002.

#### 1.2.2.4 Passivos Financeiros

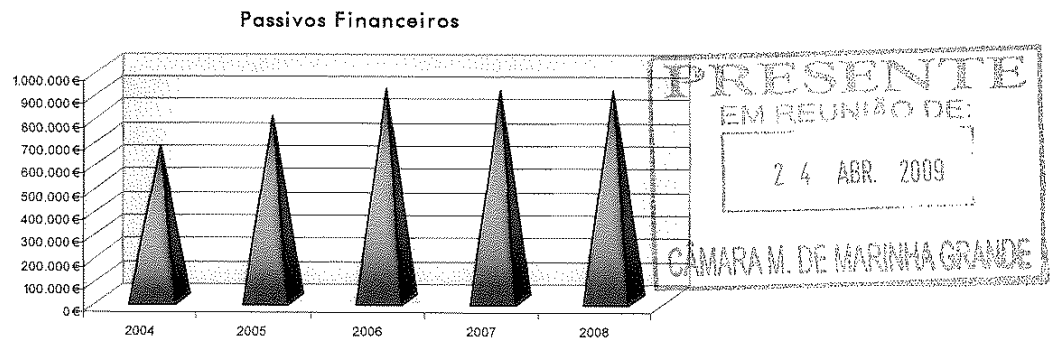
A amortização da dívida de empréstimos de longo prazo no ano de 2008 foi de 904.224 euros, pelo que se regista um decréscimo de 0,17% relativamente ao ano de 2007. Esta diminuição está relacionada com o aumento das taxas de juro registadas ao longo do ano de 2007 e parte do ano de 2008, o que faz com que, no caso de empréstimos de prestações fixas, a componente dos juros aumente e a de capital, por esse facto, diminua.

A 31 de Dezembro de 2008, todos os empréstimos cujo capital já foi integralmente utilizado estão a ser amortizados, não existindo neste momento nenhum com prazo de carência de capital.

As despesas com Passivos Financeiros representam 13% das Despesas de Capital e 4% da totalidade da despesa da Autarquia em 2008.

Quadro 35: Evolução das Despesas com Passivos Financeiros entre 2004 e 2008

	2004	2005	2006	2007	2008
Passivos Financeiros	665.847 €	794.113 €	910.753 €	905.770 €	904.224 €



Considerando que a autarquia não tem recorrido à contratação de novos empréstimos nem à utilização do capital do empréstimo contratualizado por utilizar, verifica-se uma estabilidade nas despesas pagas relativas a passivos financeiros, ao longo dos últimos 3 anos.

#### 1.2.2.5 Outras Despesas de Capital

A rubrica de Outras Despesas de Capital é uma rubrica residual a qual não apresenta qualquer execução em 2008.

#### 1.2.3. Análise de Desvios da Despesa em 2008

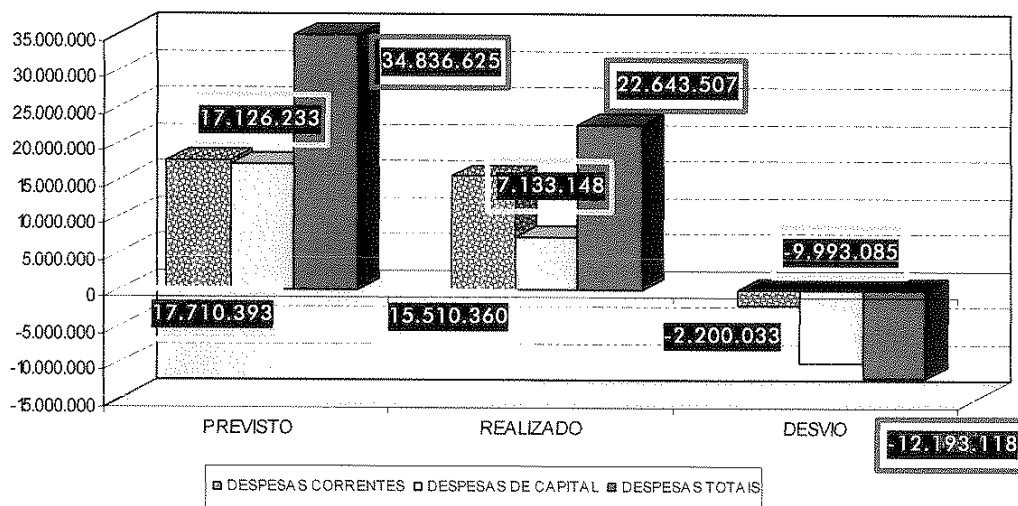
O quadro seguinte apresenta os desvios das despesas em 2008, quer em termos absolutos, quer em termos percentuais.



Quadro 36: Quadro dos Desvios

Designação	DESPESAS		DESVIOS	
	Previstas	Realizadas	Absoluto	%
<b>DESPESAS CORRENTES</b>				
01 - Despesas com o Pessoal	5.842.125	5.600.780	-241.345	-4%
02 - Aquisição de Bens e Serviços	9.290.330	7.710.954	-1.579.376	-17%
03 - Juros e Outros Encargos	631.429	395.748	-235.681	-37%
04 - Transferências Correntes	1.040.219	1.013.905	-26.314	-3%
05 - Subsídios	379.005	328.918	-50.087	-13%
06 - Outras Despesas Correntes	527.285	460.056	-67.229	-13%
<b>TOTAL DESPESAS CORRENTES</b>	<b>17.710.393</b>	<b>15.510.360</b>	<b>-2.200.033</b>	<b>-12,4</b>
<b>DESPESAS DE CAPITAL</b>				
07 - Aquisição de Bens de Capital	15.514.325	5.853.570	-9.660.755	-62%
08 - Transferências de Capital	662.093	375.353	-286.740	-43%
09 - Activos Financeiros				
10 - Passivos Financeiros	941.758	904.224	-37.534	-4%
11 - Outras Despesas de Capital	8.057		-8.057	-100%
<b>TOTAL DESPESAS DE CAPITAL</b>	<b>17.126.233</b>	<b>7.133.148</b>	<b>-9.993.085</b>	<b>-58,3</b>
<b>DESPESAS TOTAIS</b>	<b>34.836.625</b>	<b>22.643.507</b>	<b>-12.193.118</b>	<b>-35,0</b>

DESVIOS DA DESPESA



Da análise dos valores constantes do quadro podemos aferir que o desvio entre as dotações da despesa e a execução das mesmas foi de 12.193.118 euros, o que corresponde a um desvio negativo na execução orçamental de 35% no ano de 2008.


O desvio entre as Despesas Correntes previstas e as realizadas foi de -12,4% enquanto que nas Despesas de Capital este desvio foi mais acentuado, -58,3%.

1.2.4. Despesa por Classificação Orgânica

Neste tipo de análise desagregam-se os meios financeiros atribuídos e dispendidos por cada um dos serviços municipais. Esta permite analisar os recursos financeiros que são utilizados para satisfazer um conjunto de necessidades públicas locais.

O quadro seguinte mostra a despesa executada por cada uma das unidades orgânicas da Câmara Municipal, ao longo de 2008, atentas as classificações económicas da despesa.

Em seguida são ainda apresentados os gráficos com as Despesa com Pessoal, Aquisição de Bens e Serviços e Aquisição de Bens de Capital por classificação orgânica, relativos ao ano de 2008.



*[Handwritten signatures and initials]*

Quadro 37: Resumo das despesas segundo a classificação orgânica/econômica

Econômica	Orgânica	Operações Financeiras	Classes Inativas	Órgãos Autarquia	Assembleia Municipal	DARH	DIF	DEEM	DIRM	DASU	DATL	DIOP	DOPU	SIG	DASED	DCPH	TOTAL
DESPESAS CORRENTES																	
01 - PESSOAL			1.376	1.051.869	15.535	532.709	359.151	266.692	538.135	863.915	352.679	274.193	255.159	74.850	608.664	405.853	5.600.780
02 - AQUISIÇÃO DE BENS E SERVIÇOS				2.153.019	563	262.750	325.598	5.655	305.937	2.988.344	393.121		2.232	7.206	1.017.323	249.205	7.710.954
03 - JUROS E OUTROS ENCARGOS		389.869		5.879													395.748
04 - TRANSFERÊNCIAS CORRENTES				451.897													1.013.905
05 - SUBSÍDIOS				328.918													328.918
06 - OUTRAS DESPESAS CORRENTES				431.105		28.306										645	460.056
TOTAL DESPESAS CORRENTES		389.869	1.376	4.422.687	16.098	822.765	684.749	272.346	844.073	3.852.259	745.800	274.193	257.391	82.056	2.102.117	741.581	15.510.360
DESPESAS DE CAPITAL																	
07 - AQUISIÇÃO DE BENS DE CAPITAL				1.230.223													1.230.223
08 - TRANSFERÊNCIAS DE CAPITAL				228.201													228.201
09 - ATIVOS FINANCEIROS																	0
10 - PASSIVOS FINANCEIROS		904.224															904.224
11 - OUTRAS DESPESAS DE CAPITAL																	0
TOTAL DESPESAS DE CAPITAL		904.224	0	1.458.425	0	35.760	0	563.913	2.478.685	1.137.154	42.904	0	0	0	436.317	75.765	7.133.148
DESPESAS TOTAIS		1.294.093	1.376	5.881.112	16.098	859.525	684.749	836.260	3.322.758	4.989.414	788.704	274.193	257.391	82.056	2.538.434	817.346	22.643.507

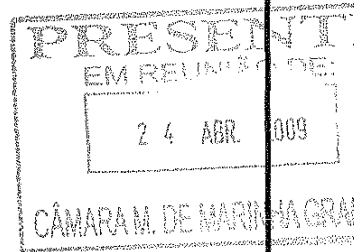

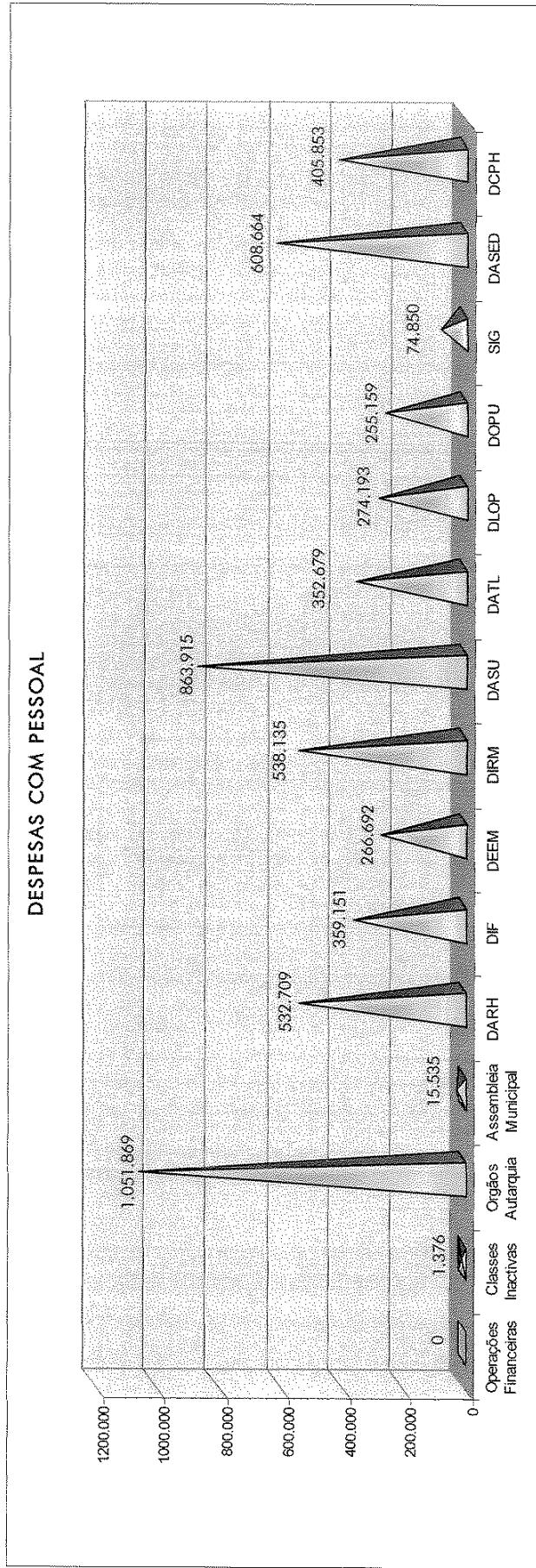
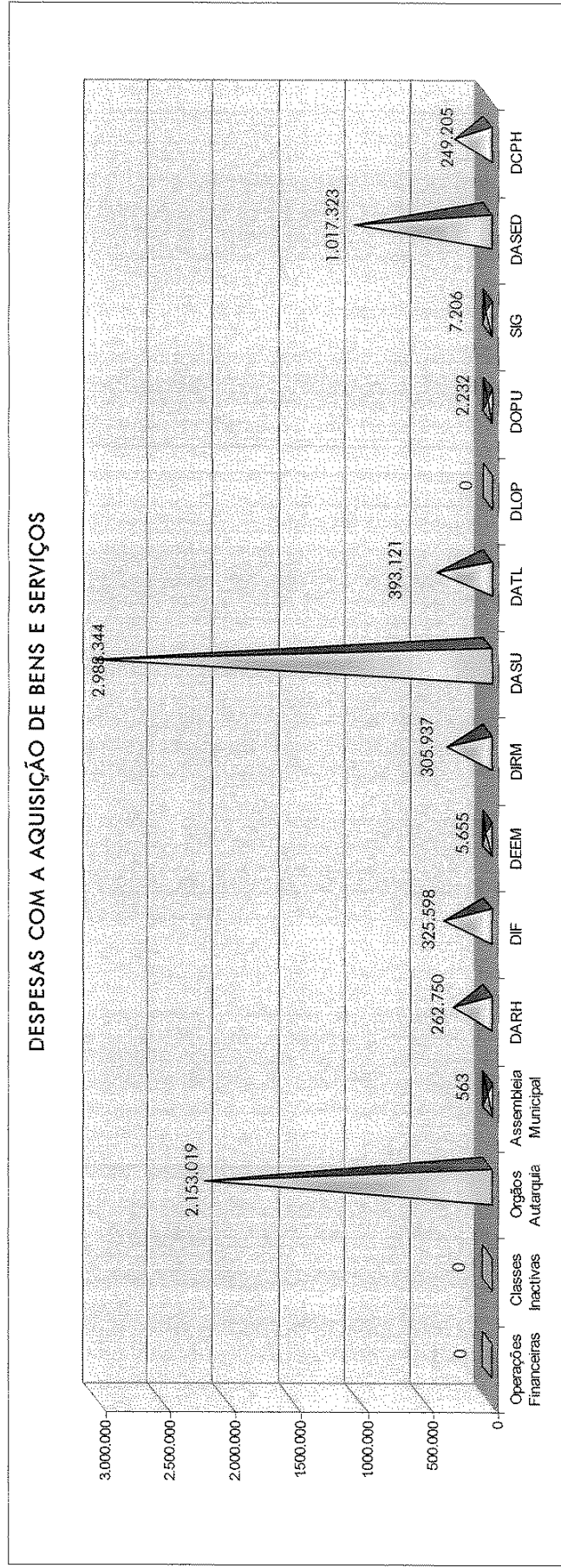


Gráfico 5: Despesas com o pessoal por orgânica




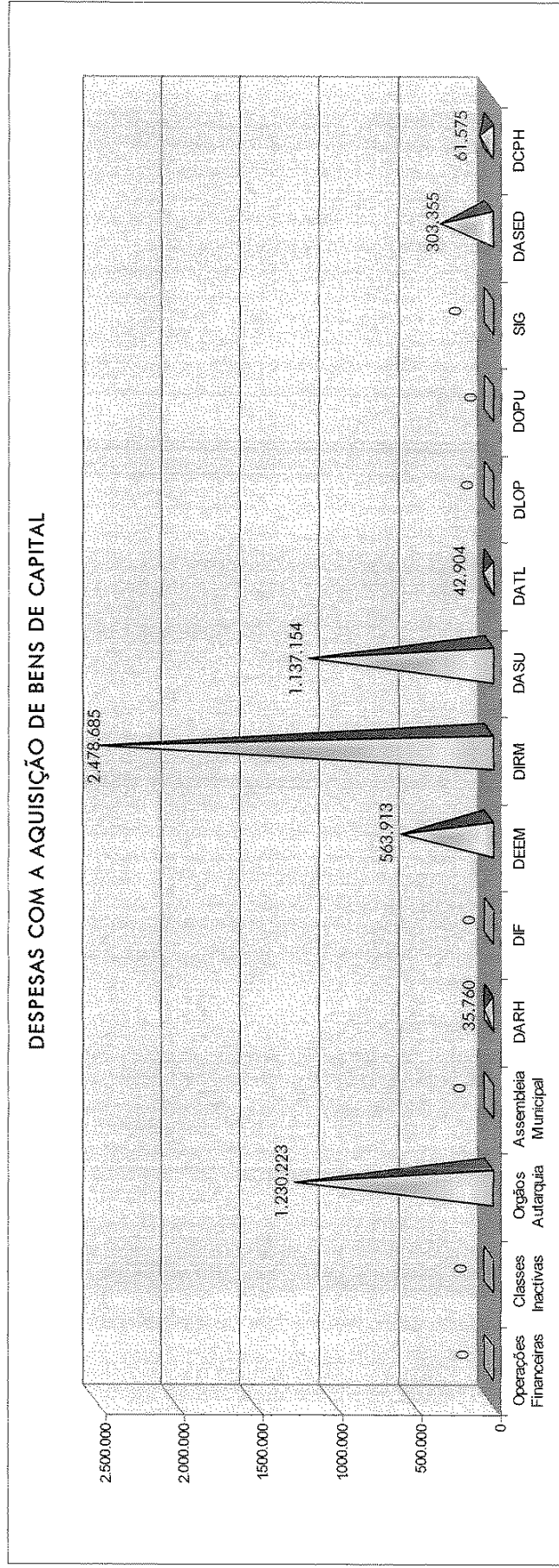
Handwritten signatures and initials at the bottom of the page.

Gráfico 6: Despesas com a Aquisição de Bens e Serviços por orgânica



**PRESENTE**  
 EM REUNIÃO DE:  
 24 ABR. 2009  
 CÂMARA M. DE MARINHA GRANDE

Gráfico 7: Despesas com a Aquisição de Bens de Capital por orgânica



Handwritten signatures and initials.

### 1.2.5. Despesa por Classificação Funcional

A análise da despesa por classificação funcional permite verificar o esforço financeiro desenvolvido pela Autarquia, nas diversas áreas de intervenção, e no cumprimento das suas atribuições.


O classificador funcional, apresentado no ponto 10.1 do POCAL, estrutura as despesas em quatro tipos de funções:

1. Funções Gerais; 2. Funções Sociais; 3. Funções Económicas; 4. Outras Funções.

Estas são posteriormente desagregadas em vários níveis, sendo o primeiro representativo do meio a atingir e o segundo, a forma de executar as funções.

Como é possível aferir pelos valores do quadro e gráfico, as Funções Sociais são aquelas onde são dispendidos mais recursos, apresentando uma taxa de 31,14% do total das despesas do Município em 2008. De entre os meios a atingir nesta função, aquele que apresenta uma maior execução de despesa é o Saneamento onde foram dispendidos 1.853.786 euros.

As Funções Económicas registam uma execução de 3.646.922 euros (16,11%), as Outras Funções Gerais absorveram 2.077.366 euros (7,72%) e, por último, as Funções Gerais com 428.049 euros (1,89%)



Several handwritten signatures and initials in black ink, including a large signature at the top and several smaller ones below it.

Quadro 38: Despesa por Classificação Funcional

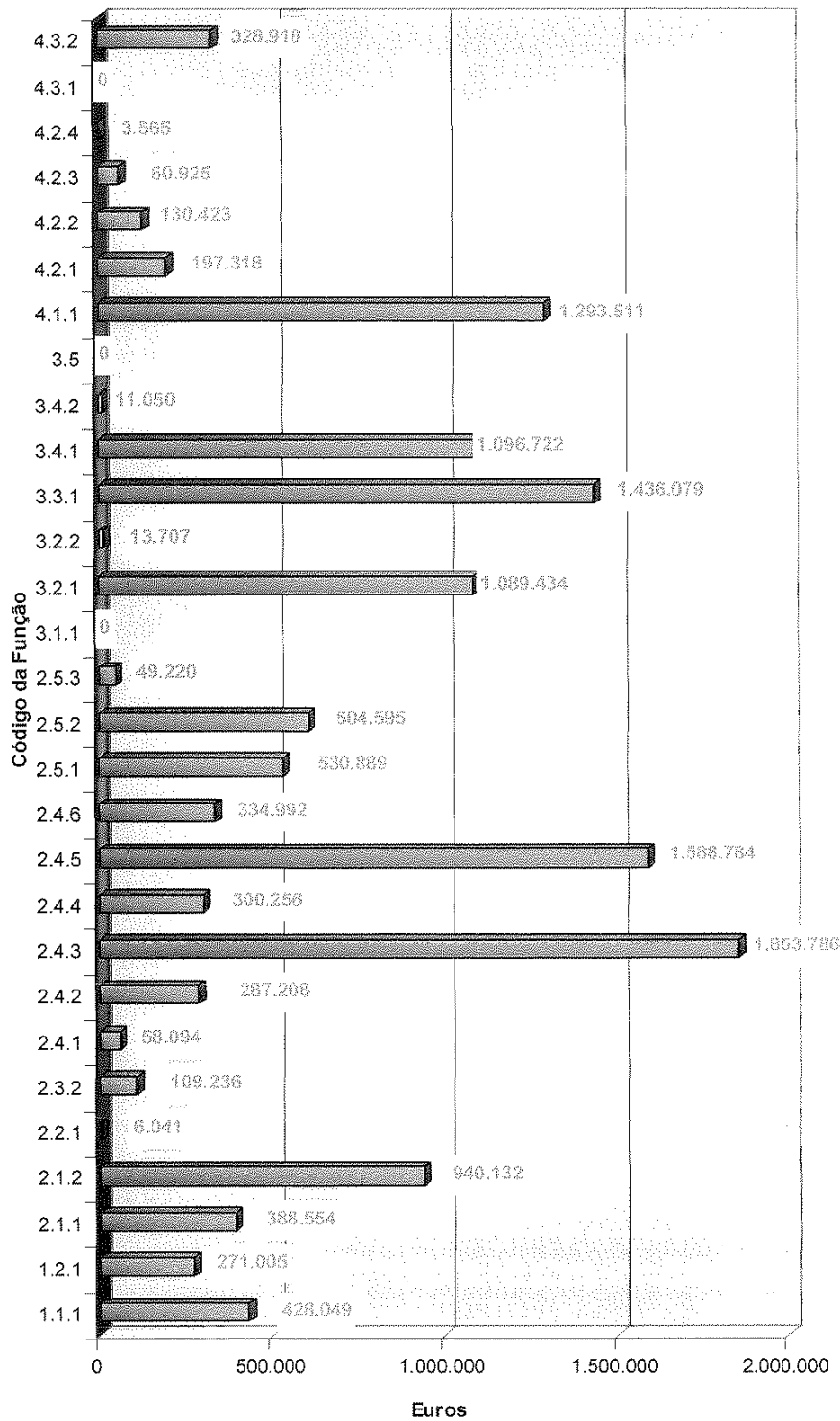
CÓDIGOS	DESIGNAÇÃO	2007		2008		Unidade: €	
		DESPESAS	%	DESPESAS	%		
<b>1</b>	<b>FUNÇÕES GERAIS</b>						
1.1	Serviços Gerais da Administração Pública						
1.1.1	Administração Geral	415.547	2,10	428.049	1,89		
1.2	Segurança e Ordens Públicas						
1.2.1	Protecção Civil e Luta contra Incêndios	162.688	0,82	271.005	1,20		
	<b>Total 1</b>	<b>578.235</b>	<b>3</b>	<b>699.054</b>	<b>3,09</b>		
<b>2</b>	<b>FUNÇÕES SOCIAIS</b>						
2.1	Educação						
2.1.1	Ensino não Superior	278.595	1,41	388.554	1,72		
2.1.2	Serviços Auxiliares de Ensino	922.632	4,67	940.132	4,15		
2.2	Saúde						
2.2.1	Serviços Individuais de Saúde	6.167	0,03	6.041	0,03		
2.3	Segurança e Acções Sociais						
2.3.2	Acção Social	114.890	0,58	109.236	0,48		
2.4	Habituação e Serviços Colectivos						
2.4.1	Habituação	46.675	0,24	58.094	0,26		
2.4.2	Ordenamento do Território	590.723	2,99	287.208	1,27		
2.4.3	Saneamento	1.007.876	5,10	1.853.786	8,19		
2.4.4	Abastecimento de Água	369.766	1,87	300.256	1,33		
2.4.5	Resíduos Sólidos	1.438.854	7,28	1.588.784	7,02		
2.4.6	Protecção do Meio Ambiente e Conservação da Natureza	113.529	0,57	334.992	1,48		
2.5	Serviços Culturais, Recreativos e Religiosos						
2.5.1	Cultura	380.111	1,92	530.889	2,34		
2.5.2	Desporto, Recreio e Lazer	464.427	2,35	604.595	2,67		
2.5.3	Outras Actividades Cívicas e Religiosas	30.900	0,16	49.220	0,22		
	<b>Total 2</b>	<b>5.765.145</b>	<b>29,16</b>	<b>7.051.787</b>	<b>31,14</b>		
<b>3</b>	<b>FUNÇÕES ECONÓMICAS</b>						
3.1	Agricultura, Pecuária, Silvicultura, Caça e Pesca						
3.1.1	Luta contra Incêndios	0	0,00	0	0,00		
3.2	Indústria e Energia						
3.2.1	Parques Industriais	342.441	1,73	1.089.434	4,81		
3.2.2	Iluminação Pública	5.149	0,03	13.707	0,06		
3.3	Transportes e Comunicações						
3.3.1	Transportes Rodoviários	1.651.938	8,36	1.436.079	6,34		
3.4	Comércio e Turismo						
3.4.1	Mercados e Feiras	357.422	1,81	1.096.722	4,84		
3.4.2	Turismo	11.483	0,06	11.050	0,05		
3.5	Outras Funções Económicas						
3.5	Outras Funções Económicas	0	0,00	0	0,00		
	<b>Total 3</b>	<b>2.368.433</b>	<b>11,98</b>	<b>3.646.992</b>	<b>16,11</b>		
<b>4</b>	<b>OUTRAS FUNÇÕES</b>						
4.1	Operações da Dívida Autárquica						
4.1.1	Empréstimos	1.263.329	6,39	1.293.511	5,71		
4.2	Transferências entre Administrações						
4.2.1	Junta de Freguesia da Marinha Grande	193.764	0,98	197.318	0,87		
4.2.2	Junta de Freguesia de Vieira de Leiria	109.495	0,55	130.423	0,58		
4.2.3	Junta de Freguesia da Moita	55.831	0,28	60.925	0,27		
4.2.4	Associação Municípios da Alta Estremadura	3.169	0,02	3.565	0,02		
4.2.5	Área Metropolitana de Leiria	23.623	0,12	62.705	0,28		
4.3	Diversas não Especificadas						
4.3.1	Activos Financeiros	0	0,00	0	0,00		
4.3.2	Contrato Programa TUMG	207.596	1,05	328.918	1,45		
	<b>Total 4</b>	<b>1.856.806</b>	<b>8,34</b>	<b>2.077.366</b>	<b>7,72</b>		
	<b>TOTAL DESPESAS IMPUTADAS</b>	<b>10.568.619</b>	<b>53,46</b>	<b>13.475.199</b>	<b>59,51</b>		
	<b>DESPESAS NÃO IMPUTÁVEIS</b>	<b>9.199.654</b>	<b>46,54</b>	<b>9.168.309</b>	<b>40,49</b>		
	<b>TOTAL DESPESA</b>	<b>19.768.273</b>	<b>100,00</b>	<b>22.643.507</b>	<b>100,00</b>		

PRESENTE  
EM REUNIÃO DE

24 ABR. 2009

CÂMARA M. DE MARINHA GRANDE

Despesas por Classificação Funcional



PRESENTE  
 EM REUNIÃO  
 24 ABR. 2009  
 CÂMARA DA MARINHA GRANDE

*[Handwritten signatures and initials]*

1.3. POUPANÇA CORRENTE

O presente ponto pretende analisar a evolução da Poupança Corrente, diferença entre a Receita Corrente e a Despesa Corrente ao longo dos vários anos.

Como se pode verificar pelo quadro seguinte, a poupança corrente previsional corrigida tem registado um decréscimo desde 2005, apresentando em 2008 um valor de 31.119 euros.

Em relação à poupança corrente executada, não existe uma tendência de evolução, sendo que, comparativamente com o ano transacto esta sofreu um decréscimo.

Importa salientar que, o equilíbrio corrente foi alcançado, quer ao nível da previsão, quer ao nível da execução.

Quadro 39: Evolução da Poupança Corrente

	2004	2005	2006	2007	2008
Receitas Correntes Prevista Corrigidas	16.537.907 €	16.176.460 €	16.701.437 €	17.440.907 €	17.741.511 €
Despesa Correntes Prevista Corrigidas	16.426.661 €	15.847.584 €	15.719.214 €	16.490.129 €	17.710.393 €
<b>POUPANÇA CORRENTE PREVISIONAL</b>	<b>111.246 €</b>	<b>328.877 €</b>	<b>982.223 €</b>	<b>950.778 €</b>	<b>31.119 €</b>
Receita Correntes Executada	15.776.029 €	16.108.209 €	16.213.507 €	18.404.701 €	18.769.128 €
Despesa Corrente Executada	12.470.850 €	12.511.773 €	13.552.073 €	13.741.199 €	15.510.360 €
<b>POUPANÇA CORRENTE EXECUTADA</b>	<b>3.305.179 €</b>	<b>3.596.436 €</b>	<b>2.661.434 €</b>	<b>4.663.502 €</b>	<b>3.258.768 €</b>


1.4. INDICADORES DE GESTÃO FINANCEIRA

A análise das contas da Autarquia através da apresentação de indicadores tem como objectivo essencial supervisionar a gestão autárquica. Estes permitem a verificação e acompanhamento das decisões tomadas ao longo do ano financeiro, as quais terão reflexo na execução do orçamento e nas grandes opções do plano.

Face ao exposto importa efectuar uma análise à execução orçamental, pelo que se apresentam alguns indicadores, para este efeito.

1.4.1. Rácios de Cobertura Global das Receitas e Despesas

No quadro seguinte estão expressos alguns dos indicadores de cobertura global das receitas e despesas da Autarquia nos últimos cinco anos de modo a ser possível avaliar a sua evolução. De um modo geral, estes indicadores pretendem avaliar a capacidade das receitas para cobrirem as despesas.



Handwritten signatures and initials, including a large signature at the top and several smaller ones below, some with initials like 'CA' and 'A'.

Quadro 40: Rácios de Cobertura Global das Receitas e Despesas


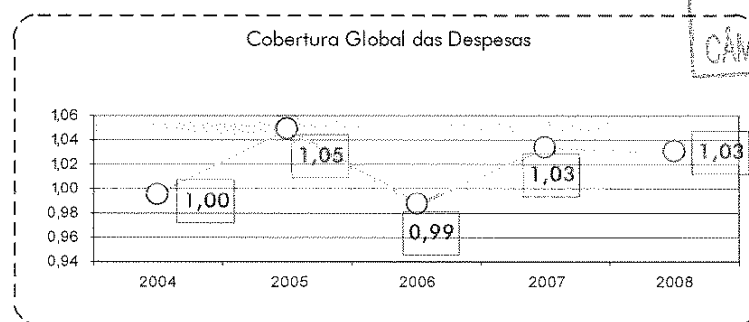
RÁCIOS		2004	2005	2006	2007	2008
1	Receitas Totais	21.944.834 €	19.802.300 €	18.643.282 €	20.430.402 €	23.339.396 €
	Despesas Totais	22.041.467 €	18.881.545 €	18.861.591 €	19.768.273 €	22.643.507 €
		1,00	1,05	0,99	1,03	1,03
2	Receita Corrente	15.776.029 €	16.108.209 €	16.213.507 €	18.404.701 €	18.769.128 €
	Despesa Corrente	12.470.850 €	12.511.773 €	13.552.073 €	13.741.199 €	15.510.360 €
		1,27	1,29	1,20	1,34	1,21
3	Receita Capital	6.161.188 €	3.677.897 €	2.414.241 €	1.984.173 €	4.555.298 €
	Despesa de Capital	9.570.618 €	6.369.773 €	5.309.518 €	6.027.074 €	7.133.148 €
		0,64	0,58	0,45	0,33	0,64
4	Receitas Próprias	12.461.499 €	12.226.878 €	12.335.174 €	13.586.706 €	13.636.179 €
	Despesa Total	22.041.467 €	18.881.545 €	18.861.591 €	19.768.273 €	22.643.507 €
		0,57	0,65	0,65	0,69	0,60
5	Fundos Municipais	5.557.203 €	5.668.347 €	5.668.347 €	5.728.984 €	6.010.056 €
	Despesa Total	22.041.467 €	18.881.545 €	18.861.591 €	19.768.273 €	22.643.507 €
		0,25	0,30	0,30	0,29	0,27

RÁCIO 1 – Cobertura Global das Despesas

Este rácio pretende medir a capacidade que as receitas totais têm para cobrirem as despesas totais.

Este indicador tem-se mantido próximo da unidade o que significa que as receitas totais cobrem quase a totalidade das despesas totais. No ano de 2008 verifica-se que este rácio apresenta um valor superior à unidade o que indicia que as receitas totais arrecadadas foram suficientes para cobrir as despesas totais.

Gráfico 8: Cobertura Global das Despesas

RÁCIO 2 – Cobertura Global das Despesas de Correntes

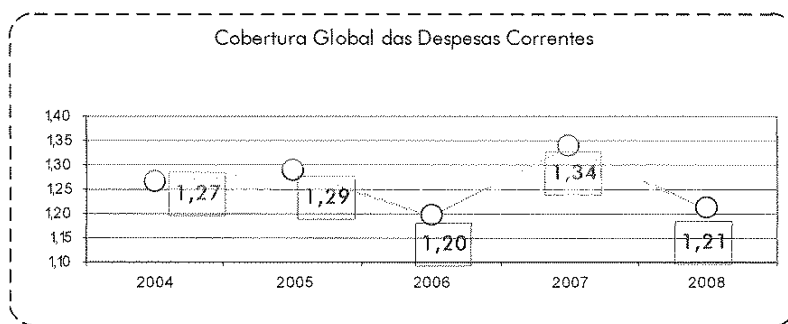
Este rácio tem como objectivo medir a capacidade que as Receitas Correntes têm para cobrir as Despesas Correntes.

Este indicador também tem sofrido oscilações sendo que, no entanto, tem apresentado valores superiores à unidade. Desta forma pode concluir-se que as Receitas Correntes têm sido suficientes para cobrir a totalidade das Despesas Correntes do Município ao longo dos últimos cinco anos.

A poupança corrente efectiva do Município no ano de 2008 foi de 3.258.768 euros a qual resulta da diferença entre o total da Receita Corrente arrecadada e a Despesa Corrente paga. Esta análise permite-nos aferir que foram libertos 3.258.768 euros de Receita Corrente para financiamento de Despesas de Capital.

Importa referir que a poupança corrente prevista, que resulta da diferença entre as previsões da Receita Corrente e as dotações da Despesa Corrente, corrigidas, era de 31.119 euros.

Gráfico 9: Cobertura Global das Despesas Correntes


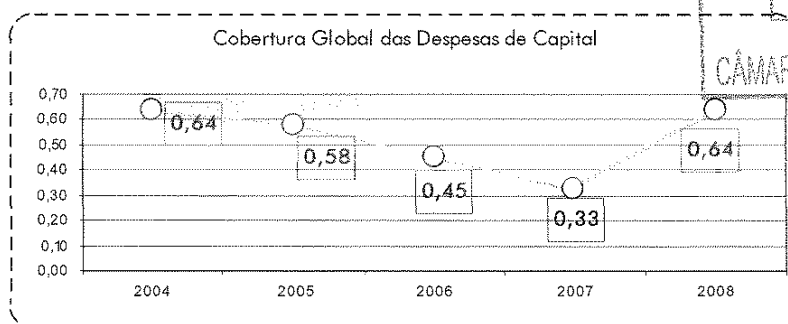


### RÁCIO 3 – Cobertura Global das Despesas de Capital

Através do rácio de cobertura global das Despesas de Capital pretende-se medir a capacidade das Receitas de Capital cobrirem as Despesas de Capital.

Da análise a este indicador verifica-se que, no decorrer das últimas cinco gerências, a capacidade das Receitas de Capital cobrirem as Despesas de Capital tem vindo a diminuir, sendo que o ano de 2008 inverte essa tendência, registando-se um aumento comparativamente aos anos anteriores. Em 2008 as Receitas de Capital apenas cobrem cerca de 64% das Despesas de Capital.

Gráfico 10: Cobertura Global das Despesas de Capital

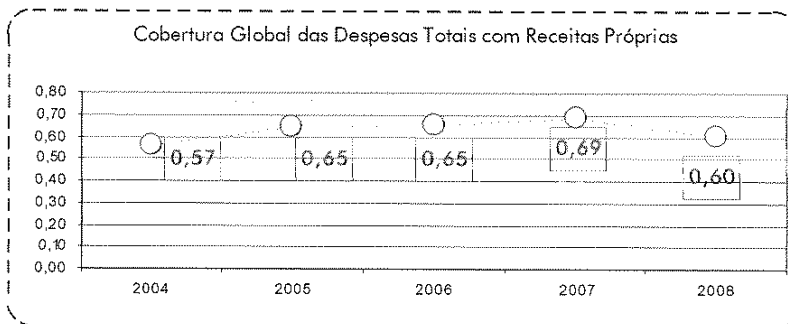


### RÁCIO 4 – Cobertura Global das Despesas Totais pelas Receitas Próprias

Este rácio pretende medir o grau de cobertura das despesas totais através das receitas próprias da Autarquia.

Tendo como base os valores apresentados, verifica-se que este rácio tem vindo a aumentar desde 2004, invertendo-se essa tendência de subida em 2008, o que significa que comparativamente ao ano transacto a capacidade das receitas próprias cobrirem as despesas totais diminuiu.

Gráfico 11: Cobertura Global das Despesas Totais pelas Receitas Próprias

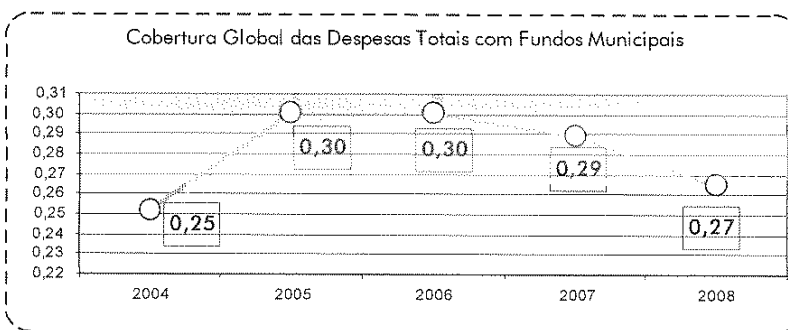


#### RÁCIO 5 – Cobertura Global das Despesas Totais pelos Fundos Municipais

Com o cálculo deste rácio pretende-se medir o grau de cobertura das despesas totais através dos fundos municipais.


Pela análise dos valores apresentados, verifica-se que este rácio sofreu uma redução em 2008 (0,27), quando comparado com o ano transacto (0,29), mantendo-se, contudo, ao mesmo nível.

Gráfico 12: Cobertura Global das Despesas Totais pelos Fundos Municipais



#### 1.4.2. Rácios de Estrutura da Receita

No quadro seguinte estão expressos alguns dos indicadores de estrutura da receita da Autarquia nos últimos cinco anos de modo a ser possível avaliar a sua evolução. De modo geral, estes indicadores pretendem medir o peso das receitas face a determinadas componentes.



Quadro 41: Rácios de Estrutura da Receita

RÁCIOS		2004	2005	2006	2007	2008
1	Receitas Próprias	12.461.499 €	12.226.878 €	12.335.174 €	13.586.706 €	13.636.179 €
	Receita Total	21.944.834 €	19.802.300 €	18.643.282 €	20.430.402 €	23.339.396 €
		0,57	0,62	0,66	0,67	0,58
2	Receitas cobradas localmente	6.352.860 €	5.997.162 €	6.292.845 €	6.242.025 €	5.770.605 €
	Receita Total	21.944.834 €	19.802.300 €	18.643.282 €	20.430.402 €	23.339.396 €
		0,29	0,30	0,34	0,31	0,25
3	Passivos Financeiros	257.132 €	- €	- €	- €	- €
	Receita Total	21.944.834 €	19.802.300 €	18.643.282 €	20.430.402 €	23.339.396 €
		0,01	0,00	0,00	0,00	0,00
4	Venda bens e serviços correntes	5.215.238 €	5.268.427 €	5.568.965 €	5.613.976 €	5.283.281 €
	Venda bens e serv. Investimento	748.266 €	96.808 €	58.706 €	39.692 €	26.753 €
	Receita Total	21.944.834 €	19.802.300 €	18.643.282 €	20.430.402 €	23.339.396 €
		0,27	0,27	0,30	0,28	0,23

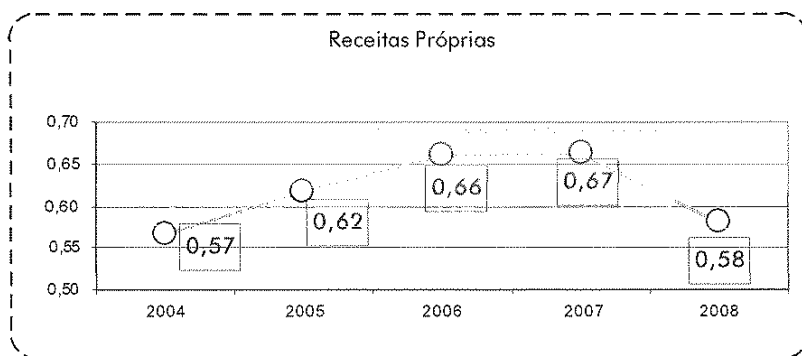
**RÁCIO 1 – Receitas Próprias**

Este rácio mede o peso das receitas próprias do Município no total das receitas arrecadadas.

Da análise dos valores verifica-se que este rácio apresenta em 2008 uma inversão na tendência de subida verificada desde 2004. O numerador (receitas próprias), bem como o denominador (receitas totais) têm vindo a registar um aumento. No entanto, o aumento registado nas receitas totais é superior ao aumento das receitas próprias, o que significa que em 2008 o peso das receitas próprias face às receitas totais diminuiu.

Por outras palavras, em 2008, 58% das receitas totais da Autarquia respeitam a receitas próprias, enquanto que em 2007 esse valor era de 67%.

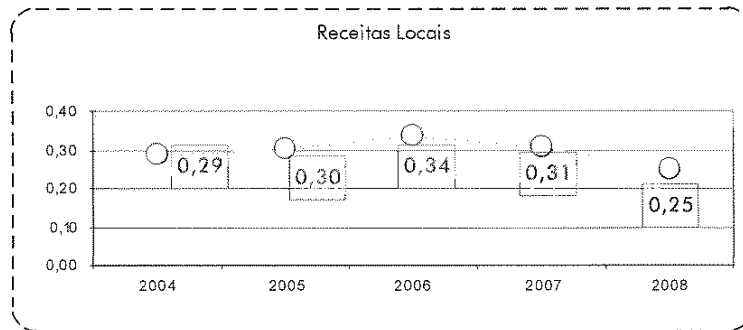
Gráfico 13: Receitas Próprias

**RÁCIO 2 – Receitas Locais**

Este rácio faz o apuramento do peso das receitas cobradas localmente pela Autarquia nas receitas totais.

Face aos valores apresentados pode concluir-se que o valor das receitas locais apresentava uma tendência de crescimento até ao ano de 2006, sendo que o ano de 2007 foi um ano de inversão dessa tendência, e o ano de 2008 veio confirmar o seu decréscimo. No ano de 2008, as receitas cobradas localmente representam 25% das receitas totais.

Gráfico 14: Receitas Locais

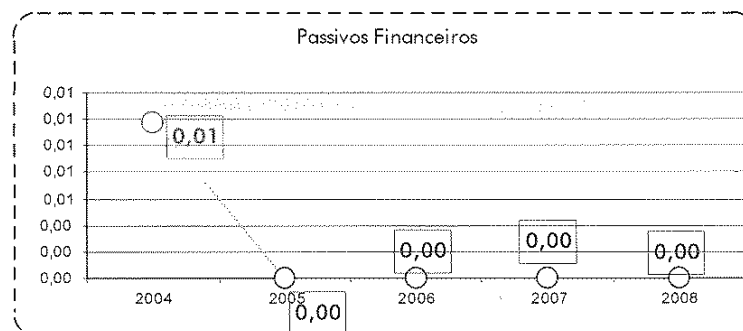


### RÁCIO 3 – Passivos Financeiros

Este rácio pretende medir a importância dos empréstimos de terceiros na receita total da Autarquia.


Este rácio tem vindo a apresentar valores nulos desde 2005. Face ao exposto, pode concluir-se que o peso da contratação de empréstimos na receita total é nulo, atendendo ao facto que nos quatro últimos anos não foi arrecadada qualquer receita decorrente da contratação ou da utilização de empréstimos.

Gráfico 15: Passivos Financeiros



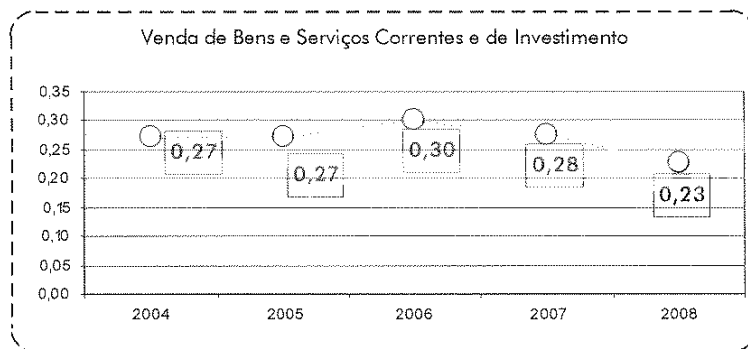
### RÁCIO 4 – Venda de Bens e de Serviços Correntes e de Investimento

Este rácio pretende medir o peso da receita proveniente da Venda de Bens e Serviços Correntes e de Investimento na Receita Total.



Pode concluir-se que as vendas de bens e serviços correntes e de investimento representam cerca de 23% das receitas da Autarquia. Comparativamente com os anos transactos, verifica-se que 2008 veio confirmar a tendência de descida deste indicador verificada em 2007.

Gráfico 16: Venda de Bens e de Serviços Correntes e de Investimento



#### 1.4.3. Rácios de Estrutura da Despesa

No quadro seguinte estão expressos alguns dos indicadores de estrutura da despesa da Autarquia nos últimos cinco anos de modo a ser possível avaliar a sua evolução. Tal como os anteriores, de um modo geral, estes indicadores pretendem medir o peso das despesas face a determinadas componentes.

Quadro 42: Rácios de Estrutura da Despesa

RÁCIOS	2004	2005	2006	2007	2008
Despesa de Capital	9.570.618 €	6.369.773 €	5.309.518 €	6.027.074 €	7.133.148 €
1 Despesa Total	22.041.467 €	18.881.545 €	18.861.591 €	19.768.273 €	22.643.507 €
	0,43	0,34	0,28	0,30	0,32
Pessoal	5.371.785 €	5.516.129 €	5.474.169 €	5.459.998 €	5.600.780 €
2 Despesa Total	22.041.467 €	18.881.545 €	18.861.591 €	19.768.273 €	22.643.507 €
	0,24	0,29	0,29	0,28	0,25
Aquis. Bens e serviços correntes	5.552.460 €	5.181.283 €	6.128.213 €	6.539.150 €	7.710.954 €
3 Despesa Total	22.041.467 €	18.881.545 €	18.861.591 €	19.768.273 €	22.643.507 €
	0,25	0,27	0,32	0,33	0,34
Serviço da dívida	992.911 €	1.038.080 €	1.188.936 €	1.270.405 €	1.299.972 €
4 Despesa Total	22.041.467 €	18.881.545 €	18.861.591 €	19.768.273 €	22.643.507 €
	0,05	0,05	0,06	0,06	0,06

#### RÁCIO 1 – Despesa de Capital

Este rácio mede o peso da Despesa de Capital na Despesa Total.

Da análise aos valores apresentados verifica-se que a Despesa de Capital manteve em 2008 a tendência de acréscimo registada em 2007, o que significa que a importância na despesa total desde o ano de 2007 tem aumentado, representando já 32%.


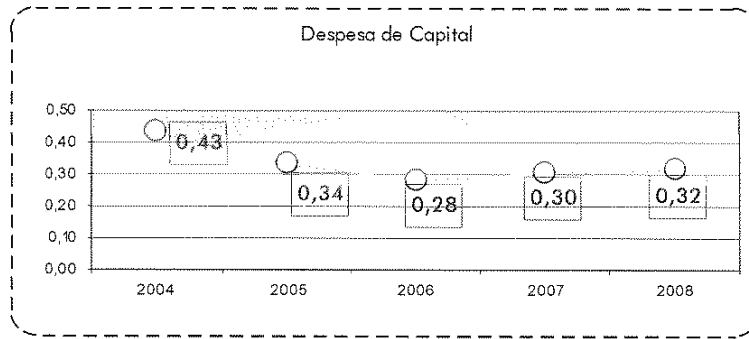


Gráfico 17: Despesa de Capital

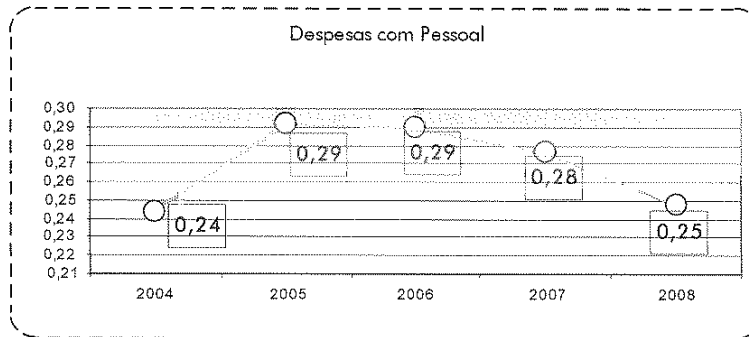


**RÁCIO 2 – Despesas com Pessoal**

Este rácio dá-nos informação relativa ao peso das Despesas com Pessoal na despesa total do Município.

De acordo com os valores constantes do quadro infra, as Despesas com Pessoal em 2008 representam 25% da despesa total da Autarquia, verificando-se, assim, um valor inferior aos anos transactos.

Gráfico 18: Despesas com Pessoal



**RÁCIO 3 – Aquisição de Bens e Serviços Correntes**

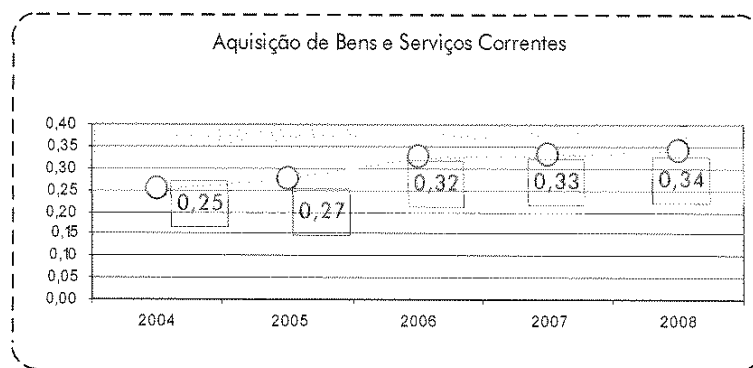
Com este rácio pretende-se medir o peso da despesa com a Aquisição de Bens e Serviços decorrentes da actividade da Autarquia na despesa total.

Face aos valores apresentados verifica-se que a Aquisição de Bens e Serviços Correntes tem vindo a ganhar maior peso na despesa total da Autarquia, representando em 2008, 34% da despesa do Município.

*(Handwritten signatures and initials)*

PRESENTE  
EM REUNIÃO DE:  
26 ABR 2009  
CÂMARA MUNICIPAL DE MARINHA GRANDE

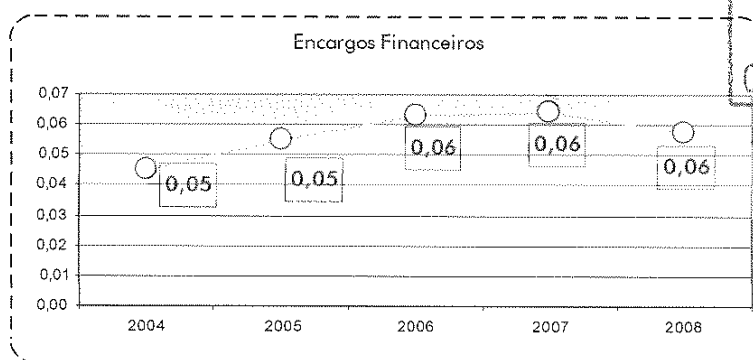
Gráfico 19: Aquisição de Bens e Serviços Correntes

**RÁCIO 4 – Encargos Financeiros**

Este rácio dá-nos informação relativa ao peso da despesa com os custos financeiros inerentes à contratação e utilização de empréstimos na despesa total.

Da análise do rácio conclui-se que as despesas inerentes ao serviço da dívida têm mantido um peso semelhante ao longo dos últimos cinco anos, representando em 2008, 6% desse total.

Gráfico 20: Encargos Financeiros



PRESENTE  
EM REUNIÃO DE:  
24 ABR. 2009  
CÂMARA M. DE MARINHA GRANDE

**1.4.4. Rácios para avaliar a relação dos Fundos Municipais Correntes com Componentes da Despesa Corrente**

No quadro seguinte estão expressos os indicadores que permitem estabelecer uma relação dos Fundos Municipais Correntes com as Componentes da Despesa Corrente.

Quadro 43: Rácios para avaliar a relação dos Fundos Municipais Correntes com Componentes da Despesa Corrente

RÁCIOS	2004	2005	2006	2007	2008
Pessoal	5.371.785 €	5.516.129 €	5.474.169 €	5.459.998 €	5.600.780 €
1 Fundos Municipais Correntes	3.334.321 €	3.401.008 €	3.401.008 €	4.123.795 €	4.305.759 €
	1,61	1,62	1,61	1,32	1,30
Aquisição de Bens e Serviços	5.552.460 €	5.181.283 €	6.128.213 €	6.539.150 €	7.710.954 €
2 Fundos Municipais Correntes	3.334.321 €	3.401.008 €	3.401.008 €	4.123.795 €	4.305.759 €
	1,67	1,52	1,80	1,59	1,79

RÁCIO 1 – Despesas com Pessoal face aos Fundos Municipais Correntes

Este rácio quando comparado com os anos anteriores, mede a relação do acréscimo dos Fundos Municipais correntes com o acréscimo da Despesa com o Pessoal.

Pelos valores apresentados, este rácio tem-se mantido praticamente inalterável até ao ano de 2006. No entanto, em 2007 houve um decréscimo acentuado deste indicador, o que significa que o aumento verificado nos Fundos Municipais foi superior ao aumento verificado nas Despesas com Pessoal. Em 2008 manteve-se a tendência de decréscimo.

RÁCIO 2 – Aquisição de Bens e Serviços face aos Fundos Municipais Correntes

Este rácio mede a relação do acréscimo dos Fundos Municipais Correntes com o acréscimo da despesa com Aquisição de Bens e Serviços necessários à actividade da Autarquia.

Quando comparado com o anos anteriores verifica-se que este sofre oscilações ao longo dos anos, sendo que em 2008 houve um aumento do seu valor, o que significa que o aumento da despesa com Aquisição de Bens e Serviços foi superior ao aumento registado nas receitas decorrentes dos Fundos Municipais Correntes.

1.4.5. Rácios para avaliar o Prazo Médio de Pagamento


O Prazo Médio de Pagamento pretende medir o tempo médio que a Autarquia demora para pagar as dívidas a terceiros.

Quando este indicador apresenta um valor baixo, significa que o financiamento que os terceiros fazem à exploração também é reduzido. No entanto, também pode demonstrar que a entidade não tem capacidade de negociação com os seus fornecedores. Um valor muito alto, por outro lado, pode significar que a entidade apresenta algumas dificuldades para satisfazer as suas obrigações.

Ao analisar-se os valores do Prazo Médio de Pagamento dos últimos cinco anos, verifica-se que este não tem sofrido oscilações significativas.

Quadro 44: Prazo Médio de Pagamento

	2004	2005	2006	2007	2008
Comp. assumidos exercício	26.269.624 €	25.134.809 €	21.709.393 €	23.891.289 €	27.772.400 €
Despesa Paga	22.041.467 €	18.881.545 €	18.861.591 €	19.768.273 €	22.643.507 €
	1,19	1,33	1,15	1,21	1,23





Município Marinha Grande

# DOCUMENTOS PRESTAÇÃO DE CONTAS 2008

PRESENTE  
 EM REUNIÃO DE  
 24 ABR. 2009  
 CÂMARA MUNICIPAL DE MARINHA GRANDE

## ANÁLISE PATRIMONIAL

Município Marinha Grande

Handwritten signatures and initials, including a large 'A' and a signature that appears to be 'M. Silva'.

## 2. ANÁLISE PATRIMONIAL

Com este capítulo pretende-se fazer uma análise mais detalhada aos custos e proveitos do ano de 2008.

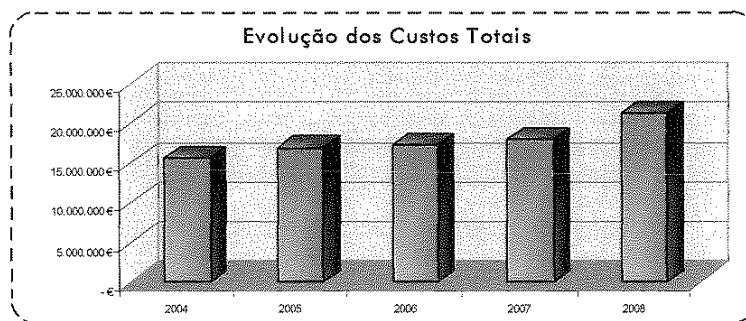
### 2.1. ANÁLISE DAS CONTAS DE CUSTOS

Nas contas de custos, Classe 6 – Custos e Perdas, registam-se todos os custos que a entidade incorre ao longo do ano financeiro, na sequência da sua actividade.

De acordo com os valores apresentados no quadro seguinte, os custos totais da Autarquia têm vindo a aumentar gradualmente, sendo que, relativamente a 2007, estes sofreram um aumento de 17,89%.


Quadro 45: Evolução dos custos totais

	2004	2005	2006	2007	2008
Custos Totais	15.546.476 €	16.878.972 €	17.198.233 €	17.973.470 €	21.188.319 €



A classe 6 é composta por nove grandes grupos, os quais tipificam o tipo de custos, pelo que importa verificar as principais alterações em cada um dos grupos de modo a explicitar o aumento verificado de 2007 para 2008.

No quadro seguinte, pode analisar-se a evolução de cada um dos grupos da classe 6 ao longo dos últimos cinco anos. Como se pode verificar as contas 62, 63, 64, 65, 67, 68 e 69 seguiram a evolução do aumento dos custos globais contrariamente às contas 61 e 66.



Quadro 46: Evolução dos custos globais nos últimos quatro anos

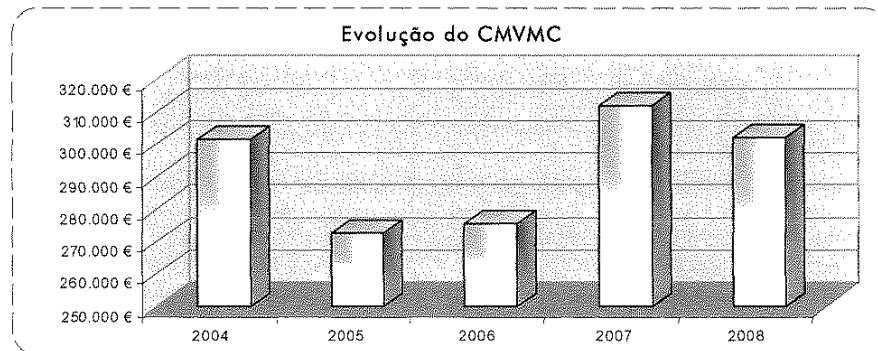
	2004	2005	%	2006	%	2007	%	2008	VARIACÃO	
									ABSOLUTA	%
61 C.M.V.M.C.	301.499 €	272.645 €	-9,57%	275.495 €	1,05%	312.026 €	13,26%	301.975 €	-10.052 €	-3,22%
62 Forn.Ser. Ext.	4.696.306 €	5.337.615 €	13,66%	5.439.546 €	1,91%	6.080.489 €	11,78%	7.236.966 €	1.156.477 €	19,02%
63 Transf. Sub.	1.073.459 €	1.261.085 €	17,48%	1.164.809 €	-7,63%	1.129.538 €	-3,03%	1.316.095 €	186.556 €	16,52%
64 Pessoal	5.233.984 €	5.475.783 €	4,62%	5.218.163 €	-4,70%	5.350.889 €	2,54%	5.685.428 €	334.540 €	6,25%
65 Out.Custos Oper.	36.093 €	39.030 €	8,14%	54.452 €	39,51%	78.842 €	44,79%	82.001 €	3.159 €	4,01%
66 Amort. Exercício	3.037.203 €	3.377.099 €	11,19%	3.598.655 €	6,56%	3.564.949 €	-0,94%	3.550.022 €	-14.927 €	-0,42%
67 Provisões	126.103 €	40.587 €	-67,81%	94.858 €	133,72%	52.939 €	-44,19%	1.408.528 €	1.355.589 €	2560,68%
68 Custos Financ.	287.154 €	254.077 €	-11,52%	334.399 €	31,61%	426.052 €	27,41%	479.317 €	53.265 €	12,50%
69 Custos Extraord.	754.674 €	821.051 €	8,80%	1.017.855 €	23,97%	977.746 €	-3,94%	1.127.988 €	150.241 €	15,37%
	15.546.476 €	16.878.972 €		17.198.233 €		17.973.470 €		21.188.319 €	3.214.849 €	

### 2.1.1. Conta 61 – Custo das Mercadorias Vendidas e das Matérias Consumidas (CMVMC)

A conta 61 regista o custo tido com as mercadorias vendidas e matérias consumidas no processo produtivo do Município inerente à prossecução das suas atribuições.

Quadro 47: Evolução dos CMVMC


	2004	2005	2006	2007	2008
61.2 - Mercadorias	27.946 €	14.150 €	7.529 €	17.155 €	17.206 €
61.6 - Matérias - Primas, subs. e consumo	273.553 €	258.496 €	267.966 €	294.871 €	284.768 €
CMVMC	301.499 €	272.645 €	275.495 €	312.026 €	301.975 €



Pela análise do gráfico verifica-se que o CMVMC registou em 2008 um decréscimo face aos anos anteriores (10.052 euros), invertendo a tendência que se vinha a verificar desde 2005. Este decréscimo representa uma variação negativa de 3,22%.

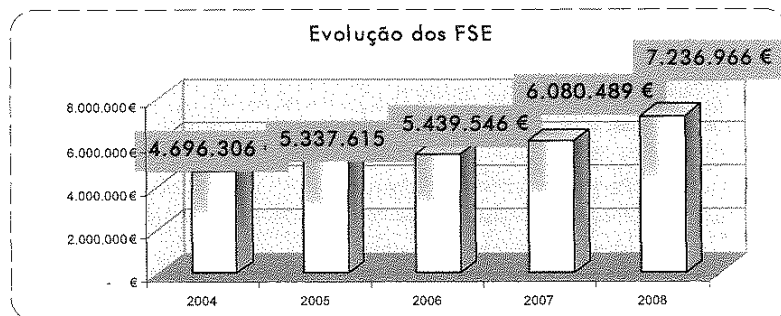
### 2.1.2. Conta 62 – Fornecimentos e Serviços Externos (FSE)

Na conta 62 registam-se todas as despesas realizadas com a aquisição de bens e serviços de natureza corrente, bem como os serviços prestados por terceiros, essenciais ao normal funcionamento da Autarquia.



A análise dos valores apresentados permite aferir que se tem assistido a um aumento dos custos com Fornecimentos e Serviços Externos desde 2004, o qual foi de 19,02% de 2007 para 2008.

Quadro 48: Evolução dos Fornecimentos e Serviços Externos

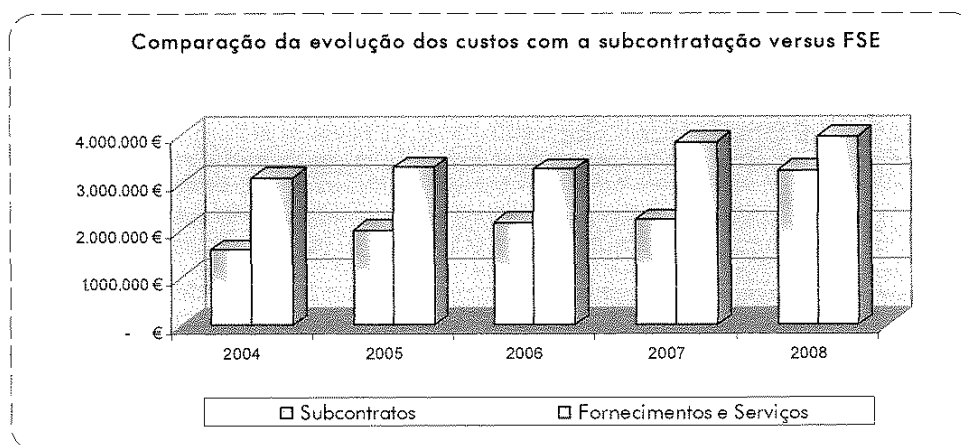


Nos custos totais com Fornecimentos e Serviços Externos verifica-se que, tanto a rubrica dos subcontratos como a rubrica dos fornecimentos e serviços registaram um acréscimo face ao ano anterior em 47% e 3%, respectivamente.


Os fornecimentos e serviços estes representam 19% dos custos totais do Município da Marinha Grande.

Quadro 49: Comparação da evolução dos custos com a subcontratação versus FSE

	2004	2005	2006	2007	2008
Subcontratos	1.578.540 €	2.007.944 €	2.159.190 €	2.219.792 €	3.259.382 €
Fornecimentos e Serviços	3.117.767 €	3.329.671 €	3.280.357 €	3.860.697 €	3.977.584 €
FSE	4.696.306 €	5.337.615 €	5.439.546 €	6.080.489 €	7.236.966 €



A análise ao gráfico permite-nos aferir que no ano de 2008 se registou um aumento dos custos com Fornecimentos e Serviços Externos, o que em termos absolutos representa um aumento de 1.156.477 euros.



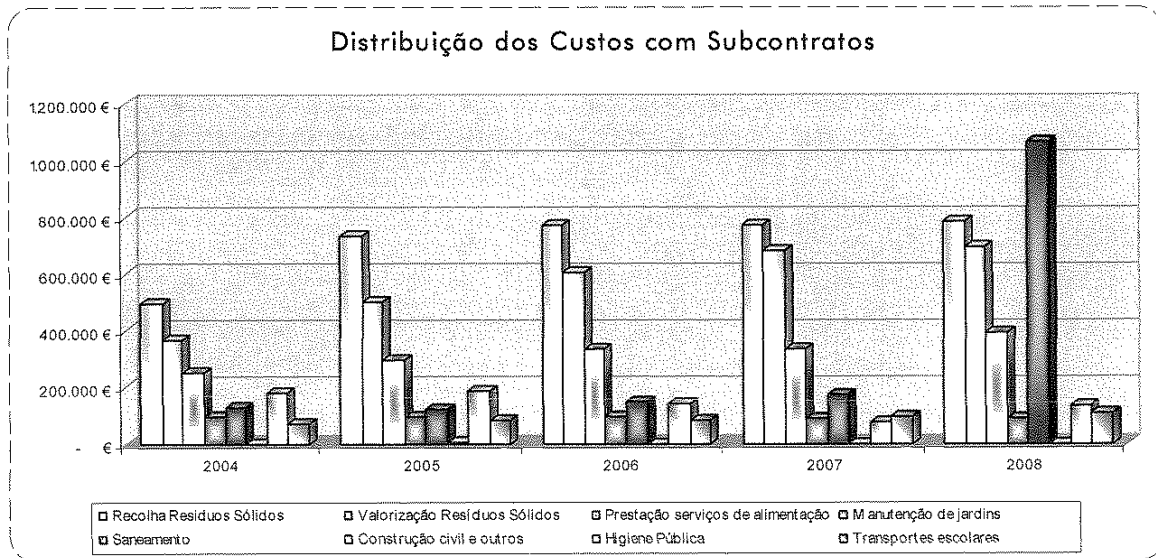
SUBCONTRATOS

Fazendo uma análise mais pormenorizada aos custos com os subcontratos verifica-se que, em conjunto, os custos com a recolha e a valorização dos Resíduos Sólidos Urbanos representam cerca de 45% dos custos totais com subcontratos em 2008. No ano transacto esse valor era de 65%.

Importa salientar o aumento significativo do peso da rubrica de Saneamento quando comparado com os anos transactos. Em 2008 esta rubrica representa cerca de 33% dos custos totais de subcontratos.


Quadro 50: Distribuição dos Custos com Subcontratos

	2004	2005	2006	2007	2008
Recolha Resíduos Sólidos	492.696 €	733.151 €	771.211 €	767.633 €	783.670 €
Valorização Resíduos Sólidos	366.692 €	497.175 €	600.288 €	681.406 €	691.134 €
Prestação serviços de alimentação	249.903 €	291.383 €	330.544 €	335.943 €	393.358 €
Manutenção de jardins	93.340 €	96.846 €	94.743 €	89.124 €	88.755 €
Saneamento	125.035 €	119.315 €	143.349 €	169.776 €	1.064.805 €
Construção civil e outros	367 €	6.682 €	- €	103 €	- €
Higiene Pública	180.823 €	182.643 €	137.750 €	78.225 €	132.521 €
Transportes escolares	69.685 €	80.748 €	81.305 €	97.582 €	105.138 €
<b>Total</b>	<b>1.578.540 €</b>	<b>2.007.944 €</b>	<b>2.159.190 €</b>	<b>2.219.792 €</b>	<b>3.259.382 €</b>



O aumento dos custos com Fornecimentos e Serviços Externos registado de 2007 para 2008 está directamente relacionado com a cedência à sociedade SIMLIS- Saneamento Integrado dos Municípios do Lis, SA, com efeitos a partir de 2 de Janeiro de 2008 das seguintes infraestruturas situadas no concelho da Marinha Grande:

- Estação Elevatória da Praia da Vieira
- Estação de Tratamento de Águas Residuais de Vieira de Leiria
- Estação de Tratamento de Águas Residuais da Zona Industrial da Marinha Grande
- Estações Elevatórias de S. Pedro de Moel
- Estação de Tratamento de Águas Residuais de S. Pedro de Moel



Considerando que esta empresa passou a efectuar a recolha, tratamento e rejeição de efluentes do concelho da Marinha Grande, atento contrato celebrado entre o Município e esta empresa em 24 de Janeiro de 2000, no qual foram estipuladas as condições em que o serviço seria prestado.

Assim, no ano de 2008, o custo com o transporte de efluentes das referidas infraestruturas foi de 960.324,59 euros, sendo que até ao ano de 2007 a gestão era efectuada pelo próprio município, sendo unicamente subcontratado o serviço da recolha de efluentes da ETAR de Vieira de Leiria, a qual registou em 2007 um custo directo de 40.965,75 euros.

### FORNECIMENTOS E SERVIÇOS

Após a análise às principais rubricas dos custos com fornecimentos e serviços, conclui-se que em 2008, 49,4% deste custo total se reparte por 2 destas rubricas: trabalhos especializados e electricidade. Em 2007 esse valor era de 46,5% o que significa que houve um acréscimo do peso relativo destas rubricas.

**Quadro 51: Distribuição dos Custos com Fornecimentos e Serviços**

	2004	2005	2006	2007	2008	%
Electricidade	869.472 €	860.518 €	894.195 €	957.224 €	1.027.995 €	25,84%
Combustíveis	67.905 €	50.720 €	49.598 €	45.610 €	55.104 €	1,39%
Outros Fluidos	61.819 €	65.772 €	72.945 €	93.853 €	94.126 €	2,37%
Ferramentas e Utensílios	3.527 €	1.476 €	2.233 €	4.550 €	3.806 €	0,10%
Livros e Documentação Técnica	2.027 €	2.094 €	2.055 €	1.394 €	1.098 €	0,03%
Material de Escritório	22.527 €	16.558 €	14.165 €	18.852 €	20.511 €	0,52%
Artigos para oferta	24.855 €	41.773 €	39.396 €	30.454 €	45.593 €	1,15%
Rendas e alugueres	175.925 €	308.938 €	371.321 €	472.635 €	421.852 €	10,61%
Despesas de representação	2.945 €	2.499 €	6.806 €	10.674 €	15.689 €	0,39%
Comunicação	173.400 €	164.709 €	156.985 €	168.885 €	188.669 €	4,74%
Seguros	68.622 €	86.208 €	90.343 €	87.125 €	88.071 €	2,21%
Deslocações e Estadas	1.124 €	1.956 €	2.430 €	1.120 €	2.463 €	0,06%
Honorários	159.562 €	194.334 €	86.812 €	68.213 €	45.724 €	1,15%
Contencioso e Notariado	9.579 €	6.150 €	2.790 €	50.204 €	49.200 €	1,24%
Conservação e reparação	478.931 €	404.261 €	402.000 €	485.670 €	372.157 €	9,36%
Publicidade	77.818 €	94.010 €	56.762 €	60.682 €	71.241 €	1,79%
Limpeza, higiene e conforto	28.200 €	17.387 €	6.845 €	12.249 €	11.297 €	0,28%
Vigilância e segurança	120.915 €	103.385 €	103.631 €	111.920 €	154.741 €	3,89%
Trabalhos especializados	472.873 €	619.460 €	636.991 €	837.061 €	937.084 €	23,56%
Encargos e cobranças	147.232 €	159.990 €	151.059 €	191.161 €	209.690 €	5,27%
Outros Fornecimentos e serviços	148.511 €	127.475 €	130.996 €	151.161 €	161.475 €	4,06%
<b>Total</b>	<b>3.117.767 €</b>	<b>3.329.671 €</b>	<b>3.280.357 €</b>	<b>3.860.697 €</b>	<b>3.977.584 €</b>	<b>100%</b>

#### 2.1.3. Conta 63 – Transferências e Subsídios Correntes Concedidos e Prestações Sociais

A conta 63 regista as transferências correntes, subsídios e prestações de natureza social concedidas às unidades institucionais e a famílias.

Face aos valores apresentados podemos verificar que de 2007 para 2008 se assistiu a um aumento dos custos com transferências e subsídios concedidos, a qual foi de 16,5%.


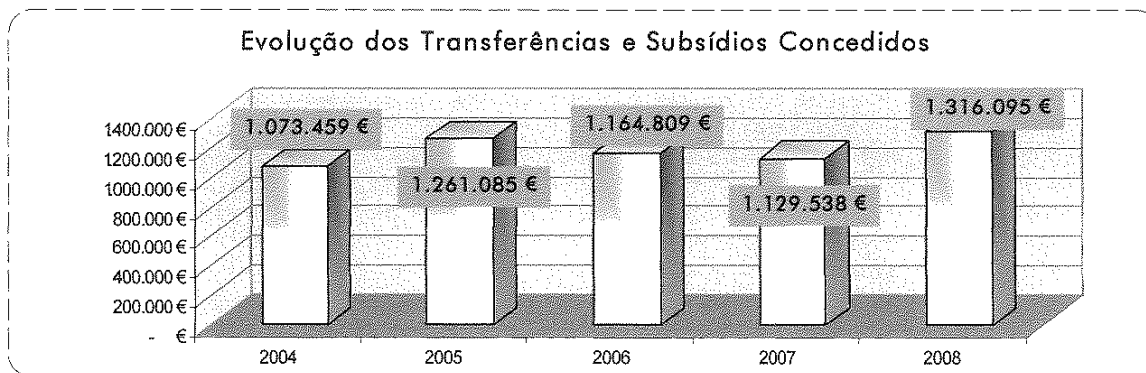


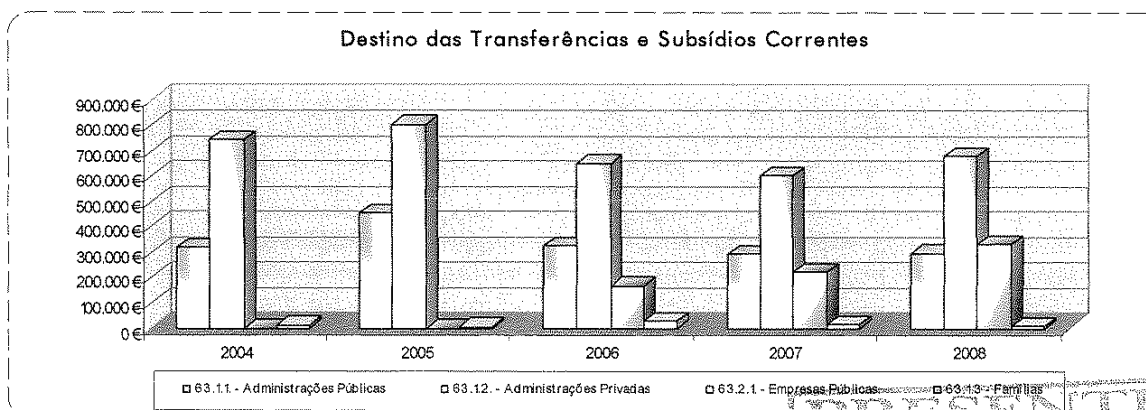
Gráfico 52: Evolução das Transferências e Subsídios Concedidos



Através da análise do quadro infra, verifica-se que o aumento dos custos globais com transferências e subsídios correntes se ficou a dever essencialmente ao acréscimo das transferências para a empresa pública municipal TUMG- Transportes Urbanos da Marinha Grande, EM, aumento esse de cerca de 49,4% face ao ano anterior.

Quadro 53: Destino das Transferências Correntes

	2004	2005	2006	2007	2008
63.1.1. - Administrações Públicas	318.690 €	451.521 €	322.339 €	291.377 €	295.530 €
63.1.2. - Administrações Privadas	742.147 €	804.038 €	648.985 €	600.891 €	680.322 €
63.1.3 - Famílias	12.622 €	5.526 €	26.362 €	17.175 €	11.325 €
63.2.1. - Empresas Públicas	0 €	0 €	167.123 €	220.096 €	328.918 €
<b>Total</b>	<b>1.073.459 €</b>	<b>1.261.085 €</b>	<b>1.164.809 €</b>	<b>1.129.538 €</b>	<b>1.316.095 €</b>



#### 2.1.4. Conta 64 – Custos com Pessoal

Na conta 64 registam-se todos os encargos tidos com o pessoal ao serviço da Autarquia, remunerações e outros, como por exemplo, as senhas de presença dos membros da Assembleia Municipal.

De acordo com os valores apresentados, verifica-se que, de 2007 para 2008, se assistiu a uma subida dos Custos com Pessoal, registando-se um aumento de cerca de 6,25% face ao ano anterior.

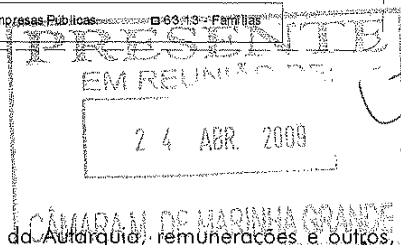
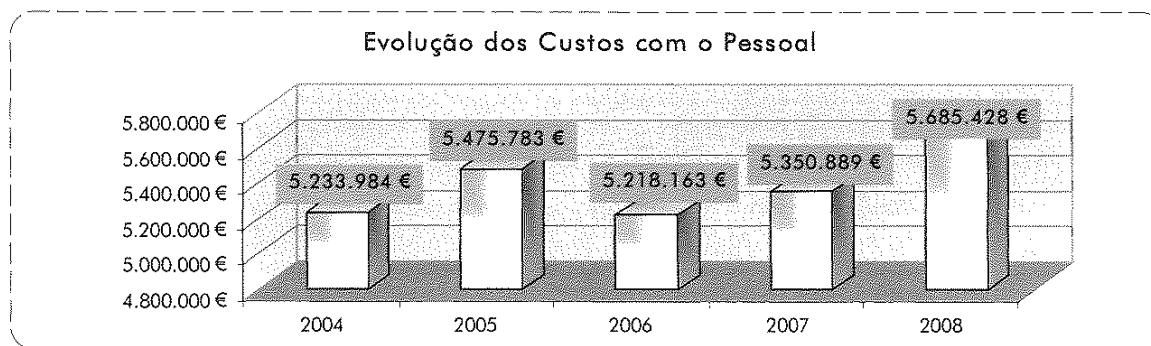


Gráfico 21: Evolução dos Custos com o Pessoal



Fazendo uma análise à distribuição dos Custos com Pessoal, conforme consta do quadro seguinte, verifica-se que a maior fatia dos Custos com Pessoal diz respeito às remunerações, representando cerca de 85% dos custos totais.

Quadro 54: Distribuição dos Custos com o Pessoal

	2004	2005	2006	2007	2008
Remunerações	4.516.085 €	4.748.907 €	4.469.891 €	4.522.841 €	4.839.432 €
Pensões	229 €	10.103 €	611 €	1.372 €	1.376 €
Encargos com remunerações	405.726 €	428.570 €	519.404 €	585.666 €	630.880 €
Seguros	46.417 €	46.500 €	35.287 €	46.925 €	38.927 €
Outros	265.526 €	241.704 €	192.969 €	194.084 €	174.813 €
	5.233.984 €	5.475.783 €	5.218.163 €	5.350.889 €	5.685.428 €

As componentes incluídas na rubrica das remunerações são as constantes do quadro seguinte:

Quadro 55: Componentes da rubrica Remunerações

	2004	2005	2006	2007	2008
Rem. Membros autárquicos	140.506 €	156.482 €	136.122 €	170.358 €	219.071 €
Rem. Base Pessoal	3.744.423 €	3.868.883 €	3.731.432 €	3.746.557 €	4.010.415 €
Suplemento de remunerações	576.607 €	668.643 €	555.163 €	561.671 €	552.141 €
Prestações sociais directas	54.549 €	54.899 €	47.174 €	44.255 €	57.806 €
	4.516.085 €	4.748.907 €	4.469.891 €	4.522.841 €	4.839.432 €

Da análise aos valores apresentados o maior aumento verificou-se nas Prestações Sociais Directas (cerca de 31%) e nas Remunerações aos Membros dos Órgãos Autárquicos (cerca de 29%).

Importa referir que a conta 64 reflecte não apenas os custos com pessoal pagos no exercício económico de 2008 mas também os Acréscimos de Custos com Pessoal relativos a férias, subsídio de férias e respectivos encargos, pelo que nesta conta foram registados os custos a reconhecer no próprio exercício, para os quais ainda não existe documentação vinculativa e cuja despesa só irá incorrer em exercícios seguintes.

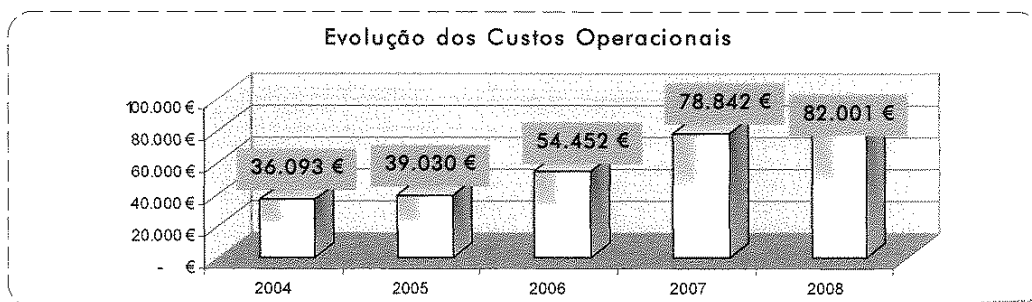
Assim, assinala-se que os acréscimos de custos com remunerações a liquidar em 2009 e que respeitam a 2008 (férias, subsídios de férias e respectivos encargos) ascendem ao montante de 895.639,40 euros

2.1.5. Conta 65 – Custos Operacionais

A conta 65 é uma conta residual onde a Autarquia regista outros custos fidos com a actividade principal.

O gráfico seguinte mostra que os Custos Operacionais registaram um aumento face a idêntico período de 2007, de cerca de 4%, evolução esta inferior à registada de 2006 para 2007 (45%).

Gráfico 22: Evolução dos Custos Operacionais

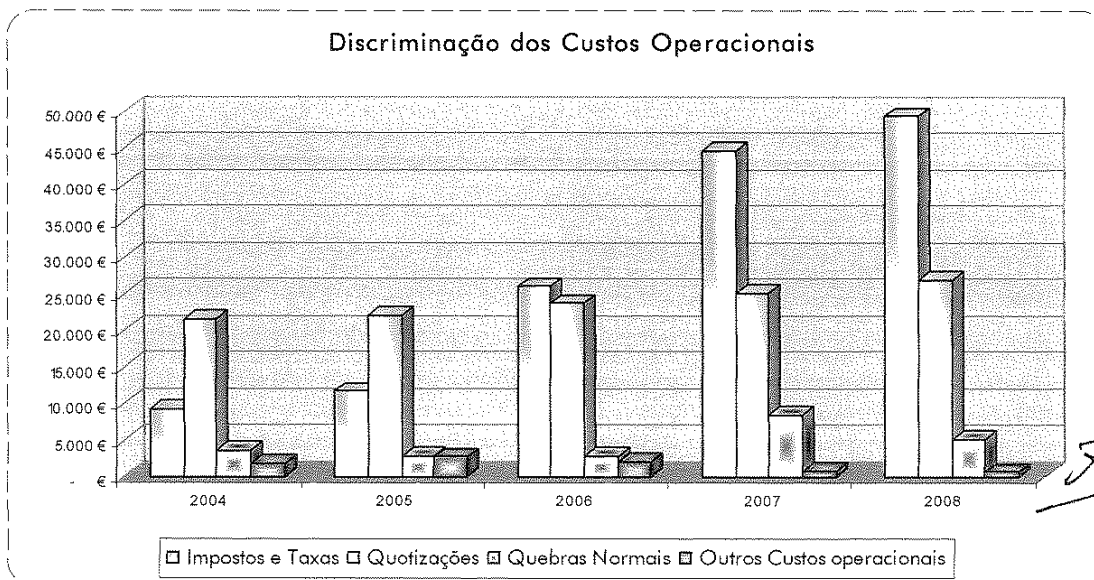


Considerando o aumento registado, importa verificar qual a rubrica que mais contribuiu para isso.

PRESENTE  
EM REUNIÃO DE:  
24 ABR. 2009  
CÂMARA M. DE MARINHA GRANDE

Quadro 56: Discriminação dos Custos Operacionais

	2004	2005	2006	2007	2008
Impostos e Taxas	9.202 €	11.681 €	25.998 €	44.597 €	49.414 €
Quotizações	21.599 €	22.016 €	23.720 €	25.057 €	26.860 €
Quebras Normais	3.576 €	2.700 €	2.771 €	8.429 €	5.108 €
Outros Custos operacionais	1.716 €	2.633 €	1.963 €	758 €	619 €
<b>Total</b>	<b>36.093 €</b>	<b>39.030 €</b>	<b>54.452 €</b>	<b>78.842 €</b>	<b>82.001 €</b>



Da análise do gráfico anterior pode verificar-se que o aumento nos Custos Operacionais se ficou a dever essencialmente ao aumento verificado na rubrica de Impostos e Taxas. Por outro lado, assistiu-se a uma redução significativa dos custos na rubrica de Quebras Normais, -39%, e Outros Custos Operacionais, -18%.

Quadro 57: Discriminação de Quebras Normais

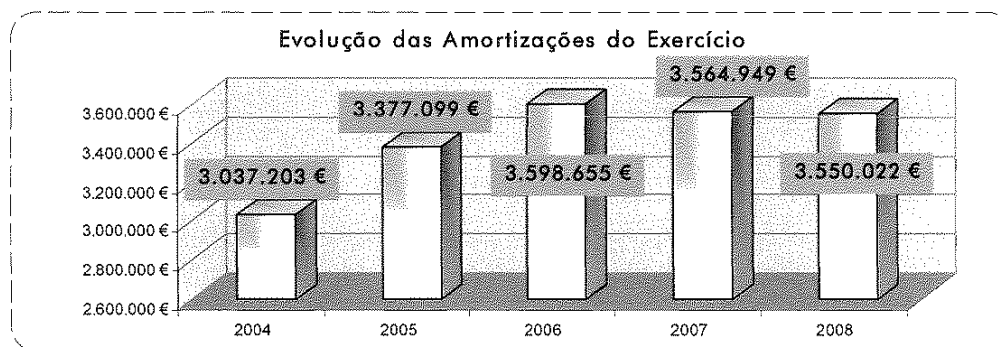
	2004	2005	2006	2007	2008
Mercadorias	119 €	8 €	97 €	1.053 €	540 €
Existências	3.457 €	2.693 €	2.674 €	7.377 €	4.568 €
	3.576 €	2.700 €	2.771 €	8.429 €	5.108 €

### 2.1.6. Conta 66 – Amortizações do Exercício

A conta Amortizações do Exercício regista a depreciação do imobilizado corpóreo e incorpóreo no ano de 2008.

De acordo com a análise do gráfico seguinte, verifica-se que em 2008 se mantém a tendência de decréscimo registada em 2007.

Gráfico 23: Evolução dos Custos com Amortizações do Exercício



### 2.1.7. Conta 67 – Provisões do Exercício

A conta 67 permite o registo de forma global, no final do período contabilístico, da variação positiva da estimativa dos riscos em cada espécie de provisão entre dois períodos contabilísticos consecutivos que tiver características de custo operacional.

Como mostra o gráfico seguinte, os custos com provisões registaram um aumento de 2007 para 2008 de cerca de 2561%.


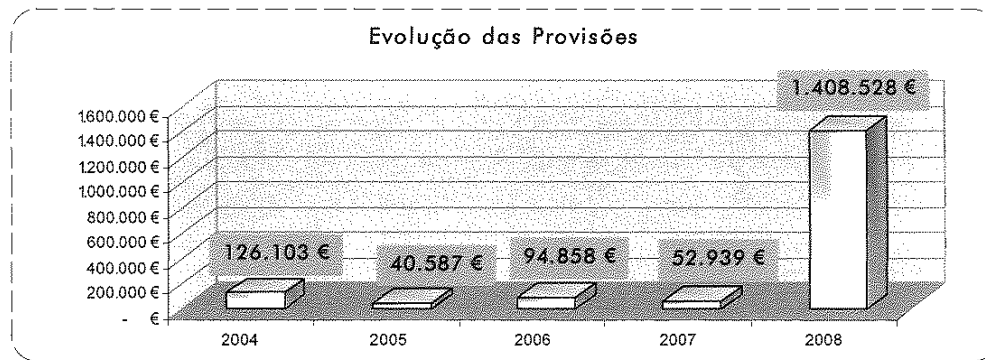



Gráfico 24: Evolução das Provisões



Considerando o aumento significativo de 2007 para 2008, importa analisar a rubrica que mais contribuiu para esse aumento.

Quadro 58: Discriminação das Provisões

	2004	2005	2006	2007	2008
Provisões para Cobranças Duvidosas	126.103 €	40.587 €	94.858 €	52.939 €	21.643 €
Provisões para Riscos e Encargos	- €	- €	- €	- €	1.386.885 €
	126.103 €	40.587 €	94.858 €	52.939 €	1.408.528 €



Considerando o quadro este aumento ficou a dever-se ao registo de Provisões para Riscos e Encargos sendo que as mesmas devem ser analisadas nas suas componentes: provisões para processos judiciais em curso e provisões para outros riscos e encargos.

No que respeita às provisões para processos judiciais em curso, importa referir que no ano de 2008 atentos os processos judiciais em curso, foi considerado prudente a constituição de uma provisão de 50% do total do risco de condenação (1.027.401,27 euros), pelo que as provisões para processos judiciais em curso constituídas neste ano ascendem a 513.700,64 euros., dos quais 13.700,64 euros foram contabilizados nesta conta 67 de provisões do exercício por se considerar que os riscos inerentes aos processos em causa assumem um carácter de custo operacional, tendo a parte restante sido contabilizada na conta 69-aumento de amortizações/provisões.

No que respeita às provisões para outros riscos e encargos, e tal como indicado na nota explicativa 4.2.27 do Anexo às Demonstrações Financeiras, no ano de 2008 foram constituídas provisões no montante de 1.373.184,44 euros, sendo que este valor corresponde ao montante em dívida pelo Município da Marinha Grande ao I.N.H., atentos valores em vigor à data de 31-12-2006, sendo que nessa data o valor da comparticipação do I.N.H. ao Município da Marinha Grande passaria de 1.068.020,40 euros para 1.235.976,29 euros.

Com este registo contabilístico pretende-se relevar no passivo o montante que o Município da Marinha Grande terá de pagar ao IHRU na data da celebração da Escritura Pública de Compra e Venda.

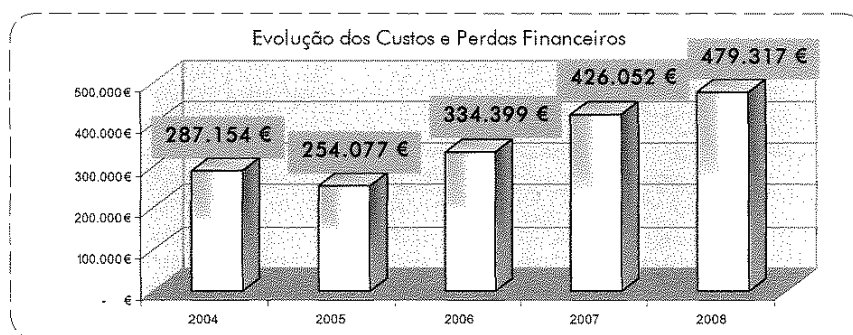
Importa referir que este registo contabilístico tem um impacto muito significativo no aumento dos custos operacionais e consequentemente nos resultados operacionais apresentados no ano de 2008 pelo Município da Marinha Grande.

### 2.1.8. Conta 68 – Custos e Perdas Financeiros

A conta 68 da Demonstração de Resultados permite efectuar o registo dos custos do exercício com a utilização de capital alheio.

Relativamente a 2008, os Custos e Perdas Financeiros aumentaram cerca de 13% face ano anterior, como se verifica no gráfico seguinte.

Gráfico 25: Evolução dos Custos e Perdas Financeiros



Da análise do quadro seguinte pode concluir-se que o aumento anteriormente verificado se ficou a dever ao aumento dos outros custos e perdas financeiros (43%) e juros suportados (cerca de 13%).

Quadro 59: Distribuição dos Custos Financeiros

	2004	2005	2006	2007	2008
Juros suportados	282.497 €	248.068 €	327.235 €	419.120 €	471.540 €
Amort. Inv. Imóveis	3.049 €	4.735 €	4.944 €	4.963 €	4.963 €
Outros	1.607 €	1.274 €	2.221 €	1.969 €	2.813 €
<b>Total</b>	<b>287.154 €</b>	<b>254.077 €</b>	<b>334.399 €</b>	<b>426.052 €</b>	<b>479.317 €</b>

Fazendo uma análise mais pormenorizada à componente de juros suportados, pode verificar-se que as rubricas com maior aumento, de 2007 para 2008, foram os juros com Empréstimos Bancários e Outros.



Quadro 60: Distribuição dos Juros Suportados

	2004	2005	2006	2007	2008
Juros Empreitadas	4.826 €	- €	1.667 €	- €	- €
Juros Compensatórios - Pessoal	- €	- €	32.974 €	1.434 €	- €
Juros Suportados - Estado	- €	- €	- €	20 €	- €
Emp. Bancários	276.264 €	246.876 €	292.003 €	369.861 €	380.540 €
Locação Financeira	1.186 €	900 €	506 €	421 €	641 €
Fornecimento de Bens e Serviços	- €	292 €	73 €	5.351 €	2.010 €
Outros	221 €	- €	12 €	42.033 €	88.350 €
<b>Total</b>	<b>282.497 €</b>	<b>248.068 €</b>	<b>327.235 €</b>	<b>419.120 €</b>	<b>471.540 €</b>

O aumento registado na conta de custos com Outros Juros Suportados está directamente relacionado com a contabilização das notas de débito de juros remetidas pelo Instituto da Habitação e Reabilitação Urbana ao Município atento o atraso na celebração da Escritura de Compra e Venda dos 52 fogos de habitação social do Camarnal no montante global de 84.762 euros.

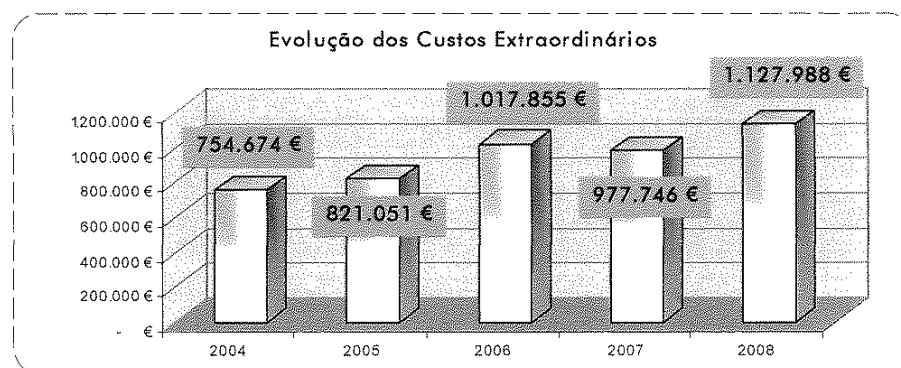
Nesta conta foram ainda contabilizados juros no âmbito de processo n° 536/06-12, 1ª sec/2ª sub , respeitantes a acção instaurada pela empresa Inspecções Amoreira, Lda. atento o atraso no pagamento de facturas da obra "Reservatório Elevado da Boavista",.

#### 2.1.9. Conta 69 – Custos e Perdas Extraordinários


Na conta 69, registam-se os valores considerados extraordinários à actividade normal da entidade.

Da análise do gráfico podemos concluir que em 2007 se assistiu a uma inversão da tendência de subida dos custos extraordinários que se vinha a registar desde 2004, sendo que no ano de 2008 se registou novamente um acréscimo de cerca de 15%.

Gráfico 26: Evolução dos Custos Extraordinários



As rubricas que mais contribuíram para este aumento, estão representadas no quadro seguinte:



Quadro 61: Distribuição dos Custos Extraordinários

	2004	2005	2006	2007	2008
Transferências de Capital	300.460 €	496.666 €	416.295 €	302.626 €	415.353 €
Dívidas Incobráveis	- €	14.081 €	5.119 €	2.261 €	45 €
Perdas em existências	471 €	114 €	1 €	2 €	67 €
Perdas em imobilizações	47.597 €	18.768 €	73.083 €	65.677 €	13.400 €
Multas e Penalidades	46 €	132 €	- €	325 €	200 €
Aumentos de Amort. e Provisões	- €	- €	- €	- €	500.000 €
Correcções anos anteriores	255.237 €	273.093 €	511.115 €	604.053 €	172.213 €
Outros Custos Prov.Extraor.	150.864 €	18.197 €	12.243 €	2.802 €	26.710 €
<b>Total</b>	<b>754.674 €</b>	<b>821.051 €</b>	<b>1.017.855 €</b>	<b>977.746 €</b>	<b>1.127.988 €</b>

Da análise do quadro poder-se-á concluir que a quase totalidade dos custos em 2008 se deve a duas rubricas: às transferências de capital e aos aumentos de amortizações/provisões, representando, em conjunto, 81% dos custos extraordinários.

Tal como referido anteriormente na análise efectuada à conta 67- Provisões do exercício, na conta 69.6.2 foram contabilizadas provisões do exercício atentos processos judiciais em curso, tendo sido considerado prudente a constituição de uma provisão de 500.000 euros, por, no caso de se verificar uma condenação, esta assumir um carácter de custo extraordinário.

Relativamente às transferências de capital, estas representam 37% dos custos extraordinários.


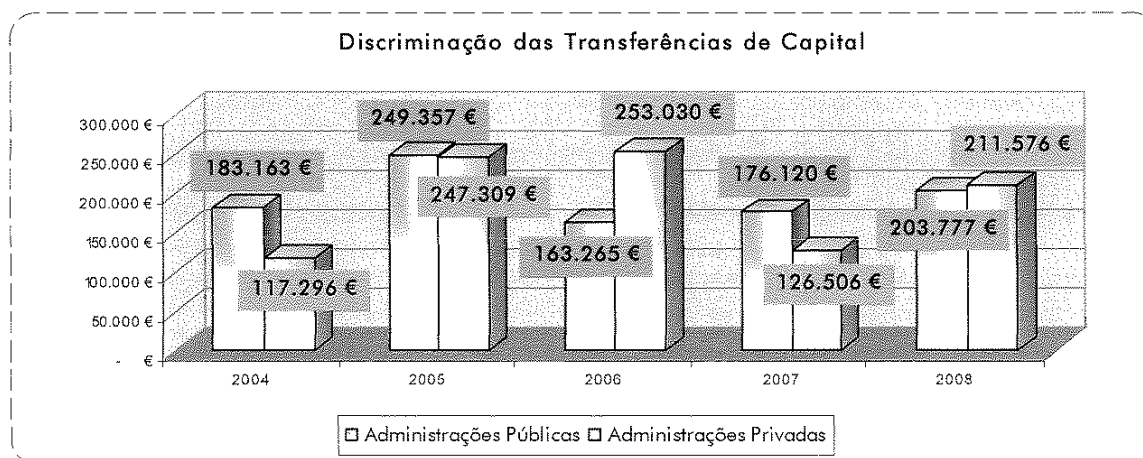


Gráfico 27: Distribuição das Transferências de Capital



## 2.2. ANÁLISE ÀS CONTAS DE PROVEITOS

Na classe 7 são registados os proveitos e ganhos que a Autarquia obtém com a prossecução das suas atribuições.

De acordo com os valores apresentados no quadro seguinte, os proveitos totais da Autarquia têm vindo a aumentar gradualmente, registando em 2008 um crescimento de 4% quando comparados com o ano de 2007.

## Quadro 62: Evolução dos Proveitos

	2004	2005	2006	2007	2008
Proveitos	19.427.884 €	19.331.355 €	19.892.947 €	20.947.172 €	21.782.749 €

A classe 7 é composta por sete grandes grupos, os quais tipificam o tipo de proveitos, pelo que importa verificar as principais alterações em cada um dos grupos de modo a explicitar o aumento verificado de 2007 para 2008.

No quadro seguinte, pode analisar-se a evolução de cada um dos grupos da classe 7 ao longo dos últimos cinco anos. Como se pode ver, todas as contas, com excepção da conta 79 – Proveitos e Ganhos Extraordinários, seguiram a evolução do aumento dos proveitos, registando uma evolução positiva de 2007 para 2008.

## Quadro 63: Evolução global dos proveitos

	2004	2005	%	2006	%	2007	%	2008	VARIACÃO	
									ABSOLUTA	%
Vendas Bens e Prestações de Serviços	5.074.526 €	5.505.358 €	8,49%	5.323.938 €	-3,30%	5.306.695 €	-0,32%	5.673.964 €	367.269 €	6,92%
Impostos e Taxas	6.184.548 €	6.407.329 €	3,60%	6.088.922 €	-4,97%	7.397.754 €	21,50%	7.657.749 €	259.995 €	3,51%
Transferências e Subsídios Obtidos	6.425.055 €	6.193.037 €	-3,61%	6.239.016 €	0,74%	6.471.916 €	3,73%	6.797.157 €	325.241 €	5,03%
Trabalhos para a Própria Entidade	15.359 €	13.214 €	-13,96%	13.870 €	4,96%	13.693 €	-1,28%	21.926 €	8.233 €	60,13%
Outros Proveitos e Ganhos Operacionais	3.254 €	4.049 €	24,45%	30.210 €	646,03%	12.459 €	-58,76%	37.314 €	24.855 €	199,49%
Outros Proveitos e Ganhos Financeiros	115.771 €	138.660 €	19,77%	163.516 €	17,93%	229.389 €	40,29%	239.080 €	9.691 €	4,22%
Outros Proveitos e Ganhos Extraordinários	1.609.371 €	1.069.707 €	-33,53%	2.033.476 €	90,10%	1.515.267 €	-25,48%	1.355.560 €	-159.707 €	-10,54%
<b>Total</b>	<b>19.427.884 €</b>	<b>19.331.355 €</b>		<b>19.892.947 €</b>		<b>20.947.172 €</b>		<b>21.782.749 €</b>	<b>835.576 €</b>	

## 2.2.1. Conta 71 – Vendas e Prestações de Serviços

A conta 71 permite contabilizar os proveitos decorrentes da Venda de Bens e Prestações de Serviços, valor que não inclui a taxa de IVA, nem qualquer outro imposto a que estejam sujeitas.


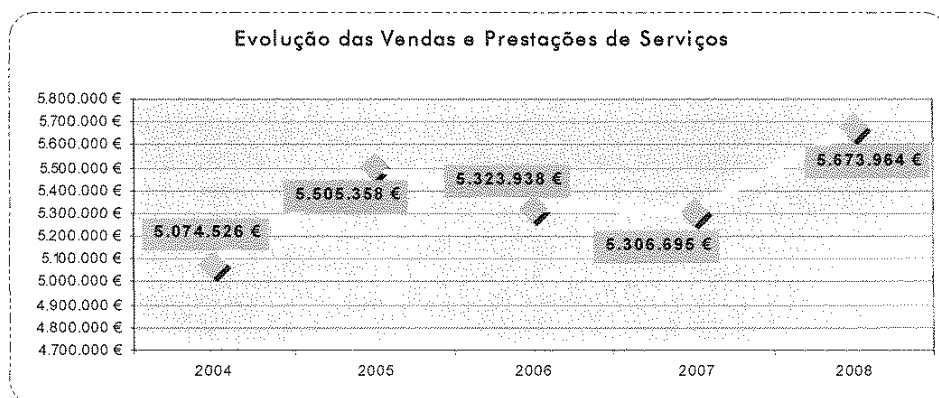


Gráfico 28: Evolução das Vendas e Prestações de Serviços



Conforme se verifica no quadro seguinte, o acréscimo de 6,92% dos proveitos provenientes das Vendas e das Prestações de Serviços ficou a dever-se essencialmente ao aumento da rubrica, Vendas com 16%.

Quadro 64: Distribuição dos Proveitos de Vendas de Bens e Prestações de Serviços

	2004	2005	2006	2007	2008
Vendas	1.345.230 €	1.409.831 €	1.259.890 €	1.226.874 €	1.428.294 €
Prestações de Serviços	3.729.296 €	4.095.528 €	4.064.048 €	4.079.821 €	4.245.670 €
<b>Total</b>	<b>5.074.526 €</b>	<b>5.505.358 €</b>	<b>5.323.938 €</b>	<b>5.306.695 €</b>	<b>5.673.964 €</b>

### VENDAS


No que se refere à distribuição das Vendas, pode verificar-se que a quase totalidade destas respeita à Venda de Produtos Acabados e Intermédios, 98%, como é o caso da água. De referir, no entanto, que em 2008 os proveitos resultantes de Produtos Acabados e Intermédios aumentaram cerca de 17% e os proveitos da venda de Mercadorias sofreram um decréscimo de cerca de 3%, face ao ano anterior.

Quadro 65: Distribuição dos Proveitos de Vendas de Bens

	2004	2005	2006	2007	2008
Mercadorias	22.664 €	23.271 €	18.333 €	23.149 €	22.459 €
Produtos Acabados e Intermédios	1.322.566 €	1.386.559 €	1.241.557 €	1.203.725 €	1.405.835 €
<b>Total</b>	<b>1.345.230 €</b>	<b>1.409.831 €</b>	<b>1.259.890 €</b>	<b>1.226.874 €</b>	<b>1.428.294 €</b>

### PRESTAÇÕES DE SERVIÇOS


Os proveitos decorrentes das Prestações de Serviços são os que constam do quadro seguinte, do qual se pode aferir que a quase totalidade dos proveitos relacionados com a prestação de serviços respeitam a 3 rubricas: saneamento, resíduos sólidos e outros (96% do total).



Quadro 66: Distribuição dos Proveitos de Prestação de Serviços

	2004	2005	2006	2007	2008
Saneamento	936.434 €	895.227 €	935.712 €	972.605 €	980.451 €
Resíduos Sólidos	766.517 €	809.243 €	789.955 €	788.418 €	835.189 €
Transportes Colectivos Pessoas e Mercadorias	5.895 €	7.880 €	9.099 €	17.444 €	16.521 €
Trabalhos por conta de particulares	29.453 €	101.525 €	96.720 €	1.488 €	4.938 €
Cemitérios	6.377 €	52.703 €	31.817 €	6.138 €	6.682 €
Mercados e Feiras	34.359 €	33.134 €	30.901 €	29.188 €	26.564 €
Inst. Desportivas e Recreativas	85.388 €	71.866 €	55.764 €	45.131 €	54.651 €
Parques de Campismo	644 €	- €	- €	42.510 €	44.532 €
Outros Serviços	1.864.228 €	2.123.952 €	2.114.081 €	2.176.900 €	2.276.143 €
	<b>3.729.296 €</b>	<b>4.095.528 €</b>	<b>4.064.048 €</b>	<b>4.079.821 €</b>	<b>4.245.670 €</b>

Gráfico 29: Distribuição dos Proveitos relativos a "Outros Serviços"



### 2.2.2. Conta 72 – Impostos e Taxas

No que respeita à conta 72, pode verifica-se que, de 2007 para 2008, se assistiu a uma subida dos proveitos relativos a impostos e taxas, cifrando-se essa subida em 3,5% face ao ano anterior.


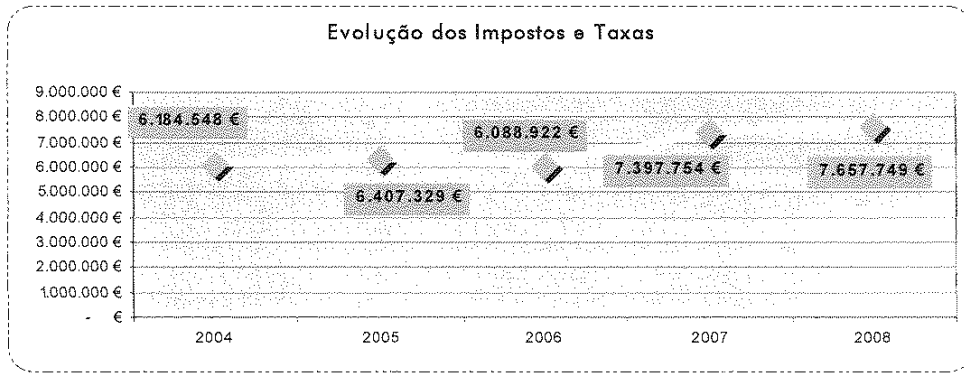



Gráfico 30: Evolução dos Impostos e Taxas



**2.2.3. Conta 73 – Proveitos Suplementares**

A conta 73 pretende registar os proveitos obtidos com o valor acrescentado das actividades que não sejam próprias dos objectivos da Autarquia.

No caso específico do Município da Marinha Grande, e no que concerne ao ano de 2008, esta conta não apresentou qualquer movimento.

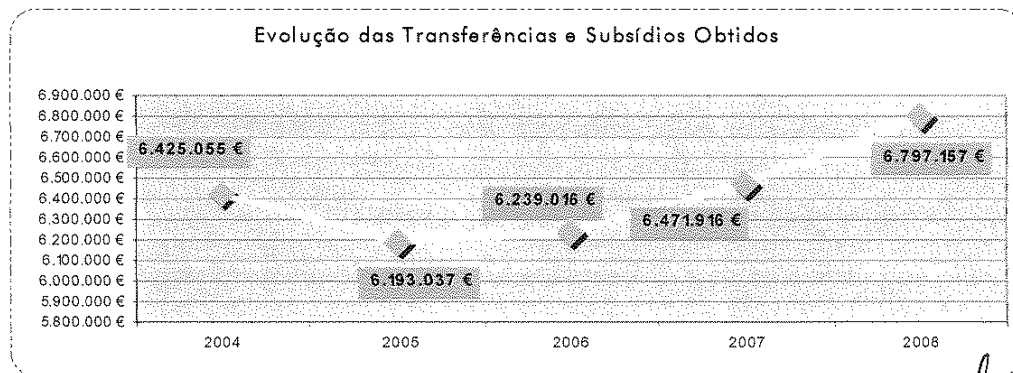


**2.2.4. Conta 74 – Transferências e Subsídios Obtidos**

Na conta 74 registam-se as transferências a que a Autarquia tem direito, nomeadamente, nos termos da Lei das Finanças Locais e de acordo com a Lei do Orçamento de Estado, em cada exercício económico.

A conta 74 regista em 2008, um crescimento superior ao verificado no ano transacto relativos a transferências e subsídios obtidos, em cerca de 5%.

Gráfico 31: Evolução das Transferências e Subsídios Obtidos

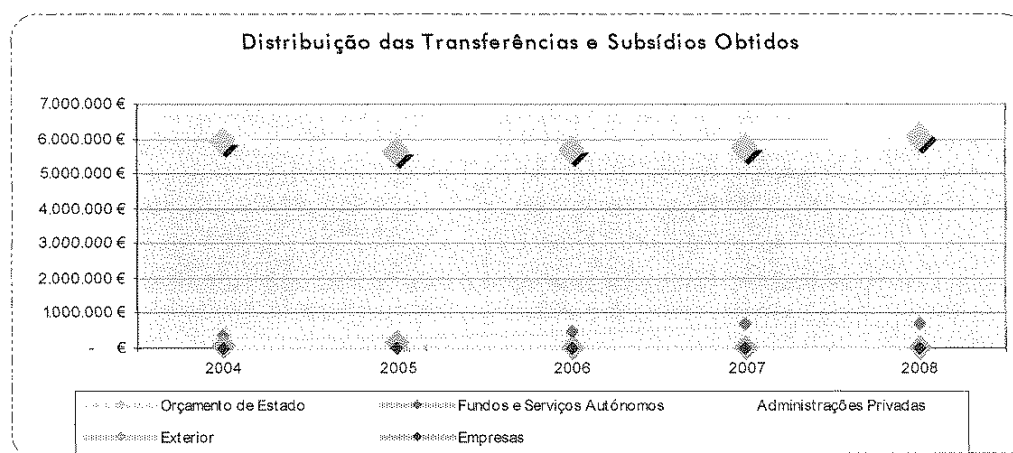


*(Assinaturas manuscritas)*

De acordo com o quadro seguinte, a quase totalidade das transferências e subsídios obtidos referem-se a transferências provenientes do Orçamento de Estado (cerca de 89%).

Quadro 67: Distribuição das Transferências e Subsídios Obtidos


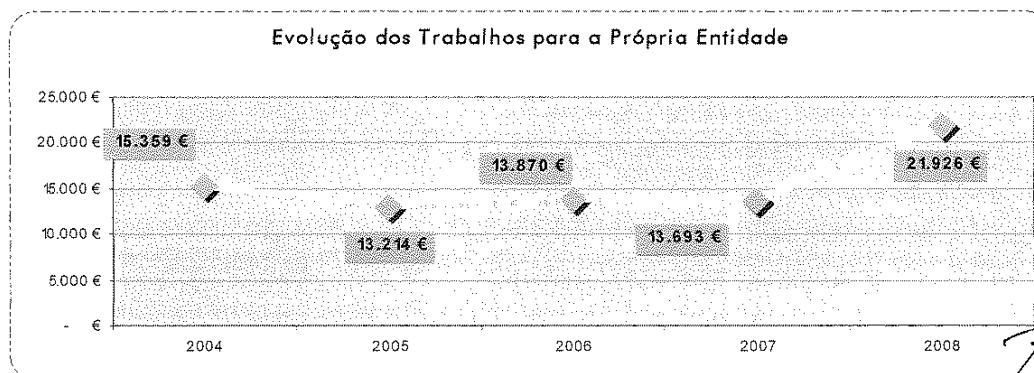
	2004	2005	2006	2007	2008
Orçamento de Estado	5.975.235 €	5.672.507 €	5.712.347 €	5.775.939 €	6.083.230 €
Fundos e Serviços Autónomos	378.099 €	342.245 €	500.881 €	682.662 €	703.926 €
Administrações Privadas	- €	- €	- €	- €	- €
Exterior	61.721 €	178.285 €	15.788 €	13.315 €	- €
Empresas	10.000 €	- €	10.000 €	- €	10.000 €
	<b>6.425.055 €</b>	<b>6.193.037 €</b>	<b>6.239.016 €</b>	<b>6.471.916 €</b>	<b>6.797.157 €</b>



### 2.2.5. Conta 75 – Trabalhos para a própria Entidade

A conta 75 regista os trabalhos que a entidade realiza para si mesma, trabalhos esses que dependem da administração directa da Autarquia e são realizados através da aplicação de meios próprios e adquiridos para esse efeito e que se destinam ao imobilizado.

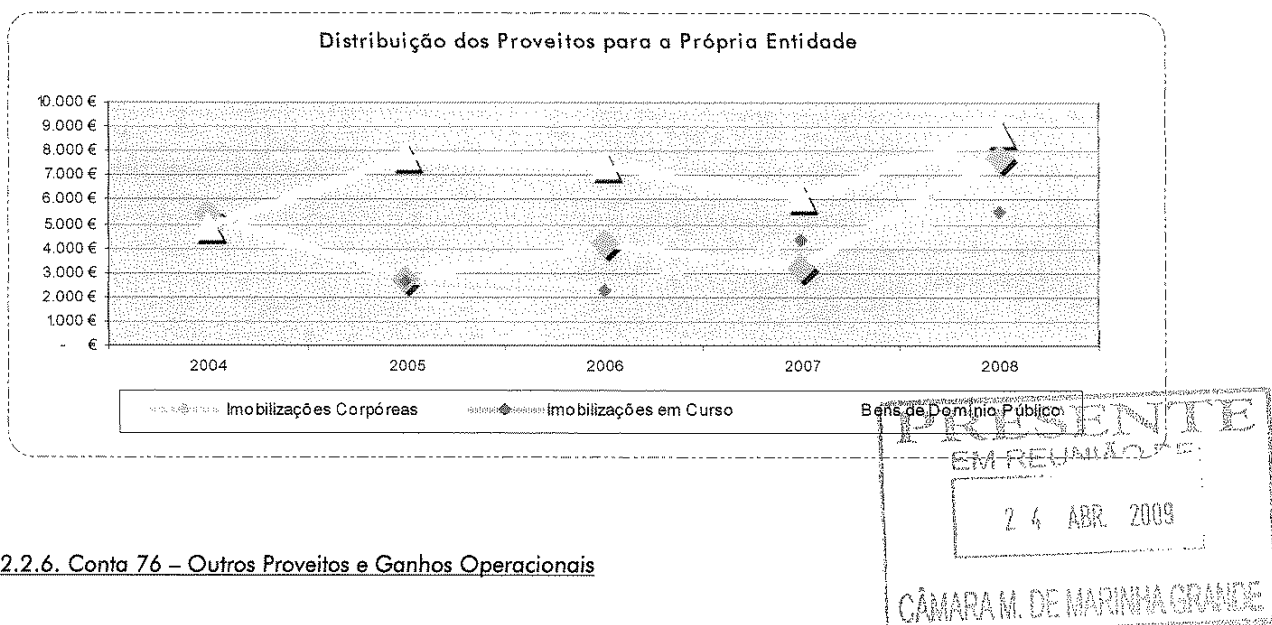
Gráfico 32: Evolução dos Trabalhos para a Própria Entidade



Face aos valores apresentados conclui-se que os proveitos relativos a trabalhos para a própria entidade aumentaram cerca de 60% face ao ano anterior.

Quadro 68: Distribuição dos Trabalhos para a própria entidade

	2004	2005	2006	2007	2008
Imobilizações Corpóreas	5.420 €	2.741 €	4.193 €	3.193 €	7.691 €
Imobilizações em Curso	5.071 €	2.650 €	2.294 €	4.381 €	5.484 €
Bens de Domínio Público	4.868 €	7.824 €	7.383 €	6.119 €	8.751 €
	15.359 €	13.214 €	13.870 €	13.693 €	21.926 €

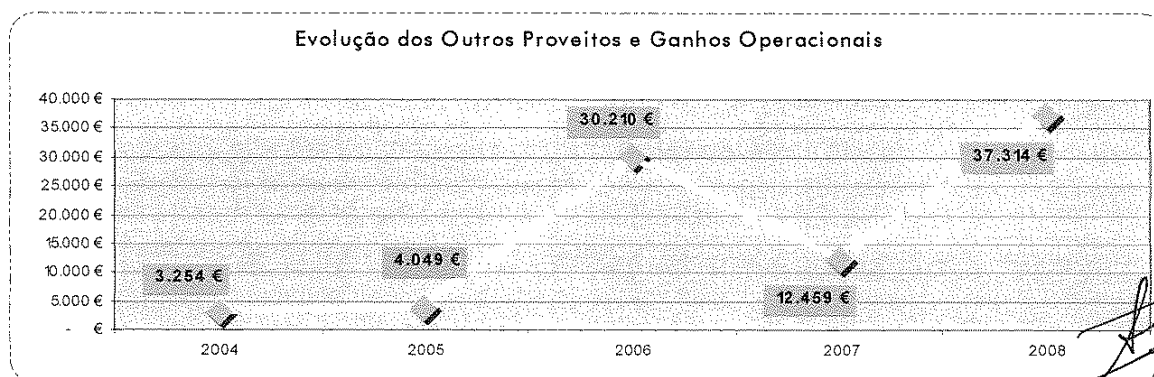


### 2.2.6. Conta 76 – Outros Proveitos e Ganhos Operacionais

Na conta 76 devem registar-se os proveitos de todas as actividades que não sejam próprias dos objectivos principais da Autarquia.

Como se pode verificar pelo gráfico seguinte, o valor da conta 76 apresenta um acréscimo em 2008 de cerca de 199,5%.

Gráfico 33: Evolução dos Outros Proveitos e Ganhos Operacionais



Da análise do quadro seguinte, verifica-se que a maior fatia dos proveitos operacionais resultam da rubrica Outros não especificados alheios ao valor acrescentado, a qual representa 87% do total de Outros Proveitos e Ganhos Operacionais.

O valor apresentado decorre de acertos efectuados pelos KMS não realizados no âmbito controlo efectuado à execução física e financeira do Contrato-Programa celebrado com a empresa municipal TUMG - Transportes Urbanos da Marinha Grande, E.M. no ano de 2008, os quais foram objecto de nota de crédito a favor da autarquia, no valor de 31.583,50 euros (IVA incluído).

Quadro 69: Distribuição dos Outros Proveitos e Ganhos Operacionais


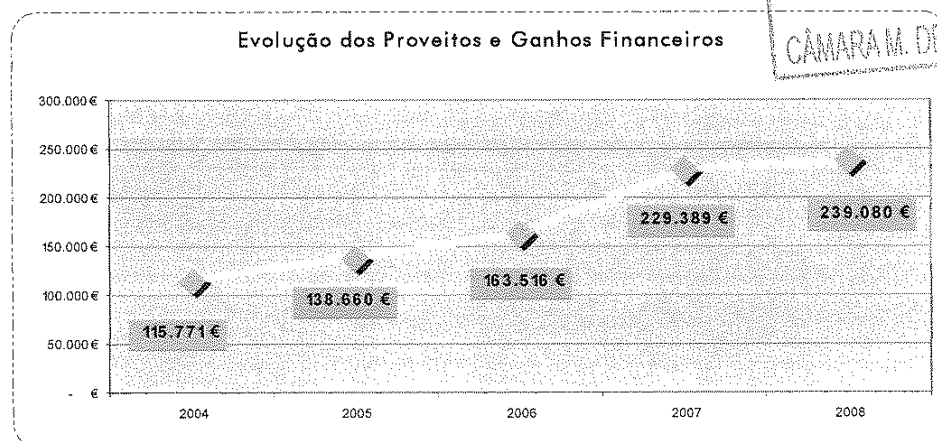
	2004	2005	2006	2007	2008
Custas Processos Contra-Ordenação	1.993 €	1.272 €	2.346 €	2.055 €	1.363 €
Custas Processos Execução Fiscal	352 €	12 €	890 €	2.082 €	437 €
Sobras	909 €	2.766 €	3.419 €	7.046 €	3.079 €
Outros	- €	- €	23.555 €	1.276 €	32.434 €
	3.254 €	4.049 €	30.210 €	12.459 €	37.314 €

### 2.2.7. Conta 78 – Proveitos e Ganhos Financeiros

A conta 78 deve reflectir os Proveitos e Ganhos Financeiros das Autarquias, conta esta que deve estar desagregada de acordo com a sua origem.

De acordo com o gráfico seguinte pode verificar-se que os Proveitos e Ganhos Financeiros acompanharam a tendência de subida que se vem a verificar desde 2004, tendo em 2008 este aumento sido de cerca de 4% face ao ano anterior.

Gráfico 34: Evolução dos Proveitos e Ganhos Financeiros



Relativamente à distribuição dos Proveitos e Ganhos Financeiros, pode verificar-se, através do quadro seguinte, que os juros obtidos representam a maior fatia dos proveitos financeiros, tendo em 2008 crescido cerca de 4,82% face ao ano anterior.

Quanto aos rendimentos de imóveis, estes apresentam igualmente um acréscimo de 1,85% e os rendimentos resultantes de participações de capital sofreram um aumento de cerca de 49%, em relação ao ano de 2007. De referir que nesta rubrica é registada a distribuição de dividendos por parte da empresa Valorlis, S.A.

Por sua vez, a rubrica "Outros" registou uma diminuição de 23% face ao ano anterior, sendo que 90% deste proveito refere-se a juros compensatórios de impostos directos.

#### Quadro 70: Distribuição dos Proveitos e Ganhos Financeiros


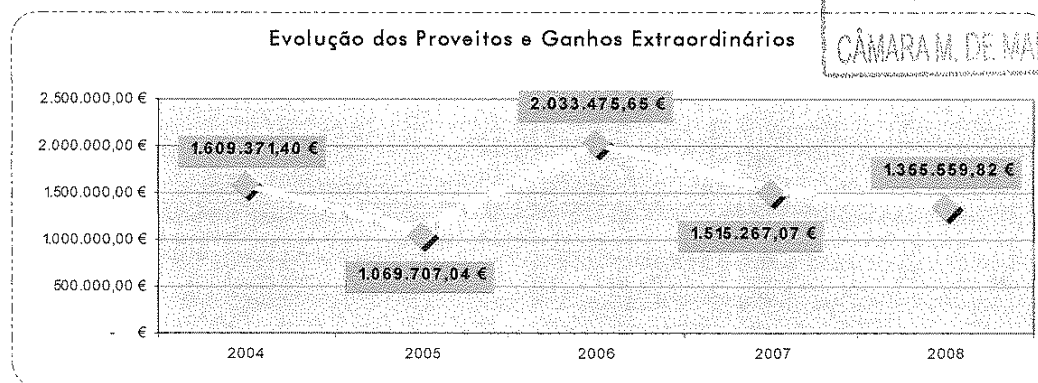
	2004	2005	2006	2007	2008
Juros Obtidos	41.108 €	49.312 €	90.193 €	157.043 €	164.609 €
Rendimentos de Imóveis	67.894 €	75.522 €	59.038 €	56.507 €	57.552 €
Rendimentos e Participações de Capital	3.178 €	9.753 €	6.232 €	6.597 €	9.802 €
Descontos de Pronto Pagamento	88 €	237 €	- €	- €	- €
Outros	3.502 €	3.837 €	8.053 €	9.242 €	7.117 €
	115.771 €	138.660 €	163.516 €	229.389 €	239.080 €

#### 2.2.8. Conta 79 – Proveitos e Ganhos Extraordinários

A conta 79, tal como a conta 69, regista os valores considerados extraordinários à actividade normal da entidade, em termos de proveitos, sendo que a diferença entre elas permite apurar os resultados extraordinários.

Face aos valores apresentados, verifica-se novamente um decréscimo face ao ano anterior de 11%

Gráfico 35: Evolução dos Proveitos e Ganhos Extraordinários



Relativamente à distribuição dos Proveitos e Ganhos Extraordinários, pode verificar-se, através do quadro seguinte, que os Outros Proveitos Extraordinários representam a maior fatia dos proveitos extarordinários, tendo, contudo, em 2008 registado um decréscimo cerca de 0,73% face ao ano anterior.

As rubricas que registaram um maior acréscimo face a 2007 foram as rubricas de Ganhos em Existências e Ganhos em Imobilizações.

Quadro 71: Distribuição dos Outros Proveitos e Ganhos Extraordinários

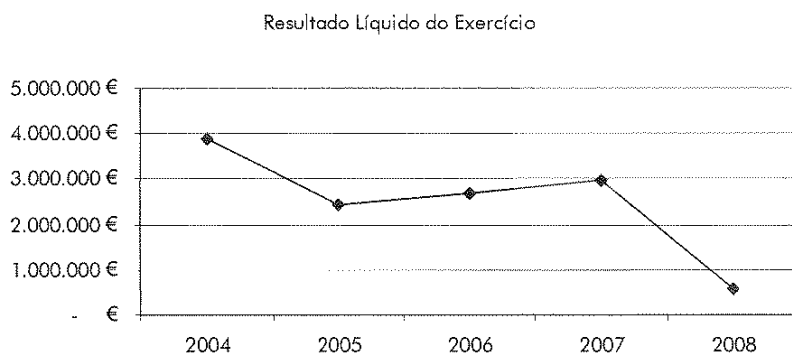
	2004	2005	2006	2007	2008
Ganhos em existências	79 €	1.549 €	7.616 €	8 €	367 €
Ganhos em imobilizações	210.224 €	67.961 €	107.780 €	4.470 €	114.790 €
Benefícios de Penalidades Contratuais	73.808 €	58.543 €	52.360 €	122.633 €	53.444 €
Reduções de Amortizações e Provisões	29 €	17.386 €	7.228 €	6.785 €	5.370 €
Correcções relativas a anos anteriores	668.946 €	100.397 €	453.913 €	308.548 €	116.618 €
Outros Proveitos Extraordinários	656.284 €	823.872 €	1.404.579 €	1.072.824 €	1.064.971 €
	1.609.371 €	1.069.707 €	2.033.476 €	1.515.267 €	1.355.560 €

### 2.3. RESULTADO LÍQUIDO DO EXERCÍCIO


O quadro seguinte mostra a evolução do Resultado Líquido do Exercício desde 2004.

Quadro 72: Evolução do Resultado Líquido do Exercício

	2004	2005	2006	2007	2008
Resultado Líquido do Exercício	3.881.408 €	2.452.383 €	2.694.715 €	2.973.702 €	594.430 €



No ano de 2008, atenta a constituição de provisões para riscos e encargos, no que respeita a processos judiciais em curso e provisões para outros riscos e encargos, no montante global de 1.886.885 euros, verifica-se um aumento dos custos operacionais de 1.386.885 euros e de custos extraordinários de 500.000 euros, motivo pelo qual o resultado líquido do exercício apresenta um decréscimo tão acentuado, comparativamente com a evolução registada nos anos anteriores.



2.4. ANÁLISE DAS DÍVIDAS DE TERCEIROS

De acordo com os dados constantes do quadro abaixo, pode verificar-se um decréscimo nas dívidas de terceiros de curto prazo em 2008 face ao ano anterior, correspondente a 2.940.443,19 euros (-49%). Desta forma, em 2008 as dívidas de terceiros representam 2,87% do total do activo líquido.

Quadro 73: Dívidas de Terceiros de Curto Prazo

	2004	2005	2006	2007	2008
Dívidas de terceiros curto prazo	5.887.312 €	5.172.896 €	6.085.468 €	6.028.796 €	3.088.353 €
	5.887.312 €	5.172.896 €	6.085.468 €	6.028.796 €	3.088.353 €

Fazendo uma análise mais pormenorizada às contas de clientes que fazem parte do activo líquido da Autarquia pode aferir-se que a rubrica que registou um maior aumento em 2008 face a 2007 foram as contas de Utentes c/c, com um acréscimo de 104%. Este aumento ficou a dever-se essencialmente ao aumento das dívidas de utentes no âmbito da prestação de serviços, entre os quais se pode referir a tarifa fixa de disponibilidade.

As rubricas de Clientes c/c, Contribuintes, c/c e Outros Devedores registaram um decréscimo relativamente a 2007 de 62%, 71% e 70%, respectivamente.

Quadro 74: Dívidas de Terceiros de Curto Prazo – Detalhado

	2004	2005	2006	2007	2008
Clientes c/c	36.438 €	15.303 €	20.121 €	5.815 €	2.216 €
Contribuintes c/c	51.751 €	21.980 €	9.361 €	77.528 €	22.338 €
Utentes c/c	346.917 €	798.843 €	630.276 €	464.490 €	949.166 €
Clientes contribuintes utentes - cob duvidosa	315.874 €	352.494 €	477.717 €	521.407 €	566.862 €
Adiantamentos a Fornecedores	- €	- €	- €	- €	75.000 €
Estado e outros entes públicos	6.277 €	- €	2.788 €	- €	- €
Outros devedores	5.130.055 €	3.984.276 €	4.945.205 €	4.959.556 €	1.472.770 €
	5.887.312 €	5.172.896 €	6.085.468 €	6.028.796 €	3.088.353 €


2.5. ANÁLISE DAS DÍVIDAS A TERCEIROS

As dívidas a terceiros de médio e longo prazo representam 22% do Passivo no ano de 2008, enquanto que no ano de 2007 representavam 25%.

As dívidas a terceiros de curto prazo representam 6,1% do Passivo no ano de 2008, sendo que em 2007 representavam 5,6% do mesmo.

2.5.1. Médio e Longo Prazo

Através da análise das dívidas a terceiros de médio e longo prazo pode verificar-se um decréscimo destas em 2008 face ao ano transacto, no montante de 953.061 euros (- 11%).



Considerando que 96% da dívida de médio e longo prazo se refere a empréstimos bancários, pode concluir-se que a diminuição verificada se ficou a dever essencialmente à amortização de empréstimos no ano de 2008.

Quadro 75: Dívidas a Terceiros de Médio e Longo Prazo

	2004	2005	2006	2007	2008
Dívidas a terceiros MLP	11.576.752 €	10.722.910 €	9.712.210 €	8.728.196 €	7.775.135 €
	11.576.752 €	10.722.910 €	9.712.210 €	8.728.196 €	7.775.135 €

### 2.5.2. Curto Prazo

Pela análise dos valores constantes do quadro que se segue pode verificar-se que as dívidas de curto prazo registaram um acréscimo de 3% face ao ano anterior, o que em termos absolutos representa um aumento de 59.402 euros.

Face ao exposto, as dívidas de curto prazo representam, em 2008, 6% do passivo total da Autarquia, assistindo-se, deste modo, a um aumento do peso das dívidas a terceiros face ao passivo total relativamente ao ano transacto.

Quadro 76: Dívidas a Terceiros de Curto Prazo

	2004	2005	2006	2007	2008
Dívidas a Terceiros CP	2.182.669 €	3.562.697 €	2.379.137 €	1.986.018 €	2.045.420 €
	2.182.669 €	3.562.697 €	2.379.137 €	1.986.018 €	2.045.420 €


Fazendo uma análise mais pormenorizada às contas de credores que fazem parte do passivo da Autarquia pode aferir-se que a rubrica que registou um maior aumento em 2008 face a 2007 foram as contas de Fornecedores – Recepção e Conferência, com um acréscimo de 448%. Apesar deste acréscimo tão significativo, o valor de 2008 mantém-se abaixo dos valores registados em 2005 e 2006.

A rubrica com maior peso em 2008 é a rubrica Outros Credores que representa 56% do total de dívidas a terceiros de curto prazo.

Quadro 77: Dívidas a Terceiros de Curto Prazo – Detalhado

	2004	2005	2006	2007	2008
Fornecedores c/c	380.936 €	808.544 €	505.019 €	400.079 €	412.393 €
Fornecedores de imobilizado c/c	124.092 €	1.228.507 €	402.108 €	174.451 €	224.145 €
Fornecedores -Recepção e Conferência	66.546 €	94.500 €	64.006 €	3.305 €	18.098 €
Outros credores	1.377.905 €	1.194.901 €	1.132.780 €	1.092.007 €	1.148.436 €
Estado	107.647 €	100.713 €	117.212 €	150.931 €	70.371 €
Clientes e utentes com caução	125.544 €	135.274 €	158.013 €	165.246 €	171.977 €
Administração autárquica	- €	260 €	- €	- €	- €
	2.182.669 €	3.562.437 €	2.379.137 €	1.986.018 €	2.045.420 €

O quadro seguinte apresenta o resumo da evolução das Dívidas a e de terceiros no período de 2006 a 2008.



Quadro 78: Resumo da Evolução das Dívidas a e de Terceiros, 2006-2008

	2006	2007	2008
DÍVIDAS DE TERCEIROS	6.085.468 €	6.028.796 €	3.088.353 €
Curto Prazo	6.085.468 €	6.028.796 €	3.088.353 €
Médio e Longo Prazo	- €	- €	- €
DÍVIDAS A TERCEIROS	12.091.348 €	10.714.214 €	9.820.555 €
Curto Prazo	2.379.137 €	1.986.018 €	2.045.420 €
Médio e Longo Prazo	401.876 €	323.632 €	274.794 €
Empréstimos	9.310.334 €	8.404.564 €	7.500.340 €

## 2.6. INDICADORES DE GESTÃO PATRIMONIAL

### 2.6.1. Rácios de Liquidez

Estes rácios indicam a rapidez com que o Município transforma os seus activos em dinheiro, tornando-os líquidos.

#### LIQUIDEZ GERAL

Este indicador mede a cobertura do activo circulante pelo passivo circulante.

Quadro 79: Liquidez Geral

	2004	2005	2006	2007	2008
Activo Circulante	7.095.336 €	7.208.619 €	7.874.139 €	8.364.896 €	6.606.027 €
Passivo Circulante	2.182.669 €	3.562.697 €	2.379.137 €	1.986.018 €	2.045.420 €
<b>Liquidez Geral</b>	<b>3,25</b>	<b>2,02</b>	<b>3,31</b>	<b>4,21</b>	<b>3,23</b>

Através da análise dos dados constantes no quadro anterior pode verificar-se a inversão de tendência de subida deste indicador que se vinha registando desde 2005.


#### LIQUIDEZ REDUZIDA

Este indicador complementa a informação anterior. Pretende-se com este rácio avaliar a capacidade do Município para fazer face às suas obrigações de curto prazo utilizando para isso o activo circulante deduzido do valor das existências.

Quadro 80: Liquidez Reduzida

	2004	2005	2006	2007	2008
Activo Circulante	7.095.336 €	7.208.619 €	7.874.139 €	8.364.896 €	6.606.027 €
Existências	196.863 €	197.731 €	207.969 €	225.418 €	249.558 €
Passivo Circulante	2.182.669 €	3.562.697 €	2.379.137 €	1.986.018 €	2.045.420 €
<b>Liquidez Reduzida</b>	<b>3,16</b>	<b>1,97</b>	<b>3,22</b>	<b>4,10</b>	<b>3,11</b>

Também neste rácio se assistiu a uma diminuição atingindo o valor mais baixo dos últimos cinco anos.



LIQUIDEZ IMEDIATA

Por sua vez o rácio de liquidez imediata mede a capacidade do Município para fazer face às suas dívidas de curto prazo recorrendo exclusivamente às suas disponibilidades.

Quadro 81: Liquidez Imediata

	2004	2005	2006	2007	2008
Disponibilidades	1.387.867 €	2.237.899 €	2.068.240 €	2.643.811 €	3.268.116 €
Passivo Circulante	2.182.669 €	3.562.697 €	2.379.137 €	1.986.018 €	2.045.420 €
<b>Liquidez Imediata</b>	<b>0,64</b>	<b>0,63</b>	<b>0,87</b>	<b>1,33</b>	<b>1,60</b>

Face aos valores apresentados podemos verificar que o grau de liquidez imediata apresenta, em 2008, um valor superior à unidade, contrariamente ao verificado até 2006, mantendo assim a tendência de 2007. Quer isto dizer que até 2006 se o Município tivesse de solver de imediato os seus compromissos de curto prazo apresentava alguns problemas de tesouraria dado que as disponibilidades eram inferiores ao passivo circulante. No ano de 2008, essa dificuldade já não se verifica, uma vez que as disponibilidades imediatas foram em média superiores ao passivo circulante.

2.6.2. Rácio de Solvabilidade

O indicador de solvabilidade mede a capacidade financeira global que a entidade tem para solver a totalidade dos seus compromissos, isto é, evidencia se os capitais próprios são ou não suficientes para solver a dívida de curto, médio e longo prazo.

Da análise dos valores apresentados verifica-se que este rácio tem apresentado valores superiores à unidade, com tendência a aumentar, o que significa que o Município está a diminuir a sua dependência em relação aos credores. O ano de 2008 veio mais uma vez confirmar essa tendência, sendo que é o ano do período de análise que apresenta um valor superior.

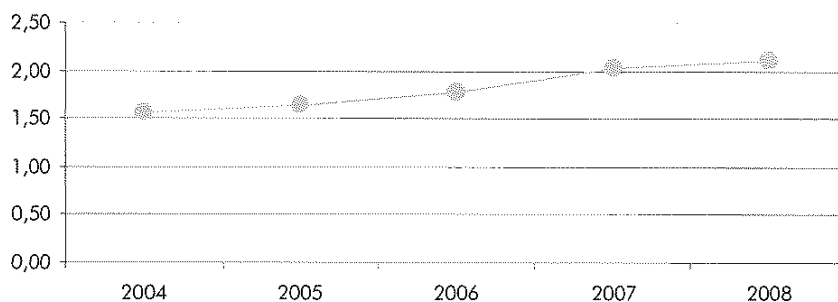
Quadro 82: Rácio de Solvabilidade

	2004	2005	2006	2007	2008
Fundo Patrimonial	60.529.208 €	63.163.151 €	65.945.014 €	71.698.127 €	72.819.888 €
Passivo	38.617.146 €	38.508.113 €	37.246.542 €	35.193.663 €	34.651.548 €
<b>Solvabilidade</b>	<b>1,57</b>	<b>1,64</b>	<b>1,77</b>	<b>2,04</b>	<b>2,10</b>



Handwritten signatures and initials, including 'CAR' and 'L. Silva'.

Rácio de Solvabilidade



### 2.6.3 Rácio da Autonomia Financeira

Este indicador evidencia a parte do activo que é coberto pelo fundo patrimonial.

De acordo com os valores apresentados no quadro infra pode-se verificar que o grau de autonomia financeira tem vindo a aumentar ao longo dos últimos cinco anos o que significa que o Município tem vindo a diminuir a sua dependência face a financiamentos externos, o que lhe dá uma maior autonomia.

Quadro 83: Rácio da Autonomia Financeira

	2004	2005	2006	2007	2008
Fundo Patrimonial	60.529.208 €	63.163.151 €	65.945.014 €	71.698.127 €	72.819.888 €
Activo Líquido	99.146.354 €	101.671.263 €	103.191.556 €	106.891.791 €	107.471.436 €
<b>Autonomia Financeira</b>	<b>0,61</b>	<b>0,62</b>	<b>0,64</b>	<b>0,67</b>	<b>0,68</b>

### 2.6.4. Rácios de Endividamento


#### ENDIVIDAMENTO

Este rácio mede o peso dos capitais alheios no financiamento das actividades da Autarquia.

Da análise dos valores apresentados verifica-se que o grau de endividamento tem vindo a diminuir ao longo dos últimos quatro anos.

Quadro 84: Rácio do Endividamento

	2004	2005	2006	2007	2008
Passivo	38.617.146 €	38.508.113 €	37.246.542 €	35.193.663 €	34.651.548 €
Activo Líquido	99.146.354 €	101.671.263 €	103.191.556 €	106.891.791 €	107.471.436 €
	<b>0,39</b>	<b>0,38</b>	<b>0,36</b>	<b>0,33</b>	<b>0,32</b>




ENDIVIDAMENTO EMPRÉSTIMOS DE MÉDIO E LONGO PRAZO

A análise deste indicador permite averiguar o grau de dependência do activo líquido total do Município relativamente aos empréstimos de médio e longo prazo contraídos pela entidade.

Quadro 85: Rácio do Endividamento - Empréstimos de Médio e Longo Prazo

	2004	2005	2006	2007	2008
Empréstimos de MLP	11.015.200 €	10.221.087 €	9.310.334 €	8.430.906 €	7.524.397 €
Activo Líquido	99.146.354 €	101.671.263 €	103.191.556 €	106.891.791 €	107.471.436 €
	0,11	0,10	0,09	0,08	0,07






Município Marinha Grande

# DOCUMENTOS PRESTAÇÃO DE CONTAS 2008

Município Marinha Grande



ENDIVIDAMENTO

**2.7. ENDIVIDAMENTO**


De acordo com o disposto na Lei de Orçamento de Estado para o ano de 2008 e na Lei das Finanças Locais, aos municípios é solicitado o cumprimento de limites ao endividamento municipal, no que respeita ao endividamento de curto, de médio e longo prazos e ao endividamento líquido.

Atendendo ao disposto na legislação vigente importa identificar qual o ponto de situação do Município da Marinha Grande à data de 31-12-2008, atendendo aos limites supra referidos, pelo que se apresentam os mapas demonstrativos do cálculo dos limites ao endividamento municipal reportados a 31-12-2008.

**Quadro 86: Limites de Endividamento Municipal de 2008**


1. LIMITES DE ENDIVIDAMENTO MUNICIPAL 2008				
RECEITAS MUNICIPAIS 2007	(€)			Observações
	Receitas cobradas brutas (1)	Reembolsos e restituições pagos (2)	Receita cobrada líquida (3)=(1)-(2)	
<b>TOTAL DE IMPOSTOS MUNICIPAIS</b>	<b>6.402.315,09</b>	<b>102.681,85</b>	<b>6.299.633,24</b>	
Imposto Municipal sobre Imóveis (IMI)	3.189.497,48	51.746,34	3.137.751,14	
Imposto Municipal sobre as Transmissões Onerosas de Imóveis (IMT)	2.324.424,63	45.570,40	2.278.854,23	
Imposto Municipal sobre Veículos (IMV)*	585.186,63		585.186,63	
Contribuição Autárquica	18.262,17	5.365,11	12.897,06	
Imposto Municipal de Sisa	284.944,18		284.944,18	
<b>DERRAMA</b>	<b>885.370,00</b>		<b>885.370,00</b>	
<b>TOTAL IMPOSTOS MUNICIPAIS E DERRAMA</b>	<b>7.287.685,09</b>	<b>102.681,85</b>	<b>7.185.003,24 (A)</b>	
RECEITAS ARRECADADAS A TÍTULO DE PARTICIPAÇÃO NOS RESULTADOS DAS ENTIDADES DO SEL	-	-	-	(B)
FEF + IRS (MAPA XIX DO ORÇAMENTO DO ESTADO PARA 2007)	-	-	5.147.446,00 (C)	
<b>TOTAL DE RECEITAS A CONSIDERAR PARA EFEITOS DE CÁLCULO DOS LIMITES DE ENDIVIDAMENTO</b>	-	-	<b>12.332.449,24 (D) = (A) + (B) + (C)</b>	
<b>LIMITE AO ENDIVIDAMENTO DE CURTO PRAZO</b>	-	-	<b>1.233.244,92 (E) = 10% × (D)</b>	
<b>LIMITE AO ENDIVIDAMENTO DE MÉDIO E LONGO PRAZOS</b>	-	-	<b>12.332.449,24 (F) = 100% × (D)</b>	
<b>LIMITE AO ENDIVIDAMENTO LÍQUIDO</b>	-	-	<b>15.415.561,55 (G) = 125% × (D)</b>	

\* Inclui o montante de receitas arrecadadas a título de Imposto Único Circulação (IUC).



## Quadro 87: Activos e Passivos Financeiros

2. ACTIVOS E PASSIVOS FINANCEIROS			
CONTAS	(€)		Observações
	Saldo devedor final de 2008	Saldo credor final de 2008	
1 DISPONIBILIDADES	3.268.115,68		
11 Caixa	2.106,80		
12 Depósitos em instituições financeiras	3.266.008,88		
13 e 14 (...)			
15 Títulos negociáveis			
18 Outras aplicações de tesouraria			
2 TERCEIROS	2.420.323,60	31.374.413,00	
21 Clientes, contribuintes e utentes	1.540.582,85	171.976,98	
211 Clientes, c/c	2.216,37		
212 Contribuintes, c/c	22.338,20		
213 Utentes, c/c	949.165,84		
214 a 216 (...)			
217 Clientes e utentes c/ cauções		171.976,98	
218 Clientes, contribuintes e utentes de cobrança duvidosa	566.862,44		
219 Adiantamentos de clientes, contribuintes e utentes			
22 Fornecedores	75.000,00	430.490,77	
221 Fornecedores, c/c		412.393,00	
222 a 227 (...)			
228 Fornecedores - Facturas em recepção e conferência		18.097,77	
229 Adiantamentos a fornecedores	75.000,00		
23 Empréstimos obtidos		7.500.340,38	
231 Em moeda nacional		7.500.340,38	
2311 De curto prazo		0,00	
23111 Empréstimos bancários			
23112 a 23119 (...)			
2312 De médio e longo prazo		7.500.340,38	
23121 Empréstimos bancários		7.500.340,38	
23123 Outros empréstimos obtidos			
24 Estado e outros entes públicos		70.370,78	
25 Devedores e credores pela execução do orçamento	0,00	0,00	
251 Devedores pela execução do orçamento			
252 Credores pela execução do orçamento			
26 Outros devedores e credores	82.520,40	257.125,81	
261 Fornecedores de imobilizado	0,00	253.970,75	
2611 Fornecedores de imobilizado, c/c		224.144,93	
2612 a 2617 (...)		29.825,82	
2618 Facturas em recepção e conferência			
2619 Adiantamentos a fornecedores de imobilizado			
262 Pessoal		1.444,17	
263 Sindicatos		1.609,19	
264 Administração autárquica	0,00	0,00	
2641 Associações de municípios			
2642 Municípios			
2643 Serviços municipalizados			
2644 Federações de municípios			
2645 Associações de freguesias			
2646 Freguesias			
2647 Empresas municipais e intermunicipais			
2648 e 2649 (...)			
265 e 266 (...)			
267 Consultores, assessores e intermediários		101,70	
268 Devedores e credores diversos	82.520,40		
269 Adiantamentos por conta de vendas			
27 Acréscimos e diferimentos	722.220,35	22.944.108,28	
271 Acréscimos de proveitos	286.335,63		
272 Custos diferidos	435.884,72		
273 Acréscimos de custos		1.269.742,61	
274 Proveitos diferidos		21.674.365,67	
2741 a 2744 (...)		62.433,23	
2745 Subsídios para investimentos*		21.611.932,44	* Para o cálculo do endividamento líquido não entram as contas 2745 e 2749.
2748 Diferenças de câmbio favoráveis			
2749 Outros proveitos diferidos*			
28 Empréstimos concedidos			
4 IMOBILIZAÇÕES	1.137.627,15		
41 Investimentos financeiros	1.137.627,15		
411 Partes de capital	1.137.627,15		
412 Obrigações e títulos de participação			
413 (...)			
415 Outras aplicações financeiras			
TOTAL	6.826.066,43	31.374.413,00	
TOTAL CONSIDERADO PARA CÁLCULO DO ENDIVIDAMENTO LÍQUIDO	6.826.066,43	9.762.480,56	(A)




*[Handwritten signature]*

*[Handwritten signature]*

*[Handwritten signature]*

## Quadro 88: Endividamento de Médio e Longo Prazos

Empréstimos de médio e longo prazos	N.º	Capital em dívida no final de 2008	Observações
Empréstimos contraídos até 31.12.2002, para fazer face a prejuízos decorrentes de calamidades públicas (Lei n.º 42/98, de 6 de Agosto, com as alterações que entretanto lhe foram introduzidas)	1		
Empréstimos contraídos até 31.12.2002, para aquisição, construção, ou recuperação de imóveis destinados a habitação social (Lei n.º 42/98, de 6 de Agosto, com as alterações que entretanto lhe foram introduzidas)	2		
Empréstimos contraídos até 31.12.2002, para pagamento de dívidas à EDP (Orçamentos do Estado para 1992, 1993, 1994 e 1995)	3		
Empréstimos contraídos até 31.12.2001, no âmbito do Programa Especial de Reajustamento (PER) (artigo 21.º do Decreto-Lei n.º 163/93, de 7.05, introduzido pela Lei n.º 34/96, de 29.08)	4.1		
Empréstimos contraídos em 2002, no âmbito do Programa Especial de Reajustamento (PER) (artigo 21.º do Decreto-Lei n.º 163/93, de 7.05, introduzido pela Lei n.º 34/96, de 29.08)	4.2		
Outros empréstimos contraídos em 2002 destinados à habitação social (al. c) do art.º 7.º da Lei n.º 16-A/2002, de 31 de Maio - 1.ª alteração à OE/2002)	4.3		
Empréstimos contraídos até 31.12.2002, no âmbito de linhas de crédito para apoio à reparação dos danos causados pelas intempéries de Dezembro de 1995 e Janeiro 1996, criadas pelo Decreto-Lei n.º 47/96, de 15.05 (n.º 2 do artigo 22.º da Lei n.º 10-B/96, de 23.03 - OE/1996)	5		
Empréstimos contraídos até 31.12.2002, no âmbito da linha de crédito para apoio à reparação dos danos causados pelas intempéries no Inverno 2000/2001, criada pelo Decreto-Lei n.º 38-C/2001, de 8.02 (artigo 4.º da Lei n.º 2-A/2001, de 8.02)	6		
Empréstimos contraídos até 31.12.2002, ao abrigo do Programa de Reabilitação Urbana, apoiado pelo Mecanismo Financeiro do Espaço Económico Europeu (artigo 22.º da Lei n.º 52-C/96, de 27.12 - OE/1997 e artigo 22.º da Lei n.º 127-B/97, de 20.12 - OE/1998)	7		
Empréstimos contraídos até 31.12.2002, no âmbito da linha de crédito criada pelo Decreto-Lei n.º 345/97, de 05.12 para apoio à reparação dos danos causados em infra-estruturas e equipamentos municipais (artigo 23.º da Lei n.º 127-B/97, de 20.12 - OE/1998)	8		
Empréstimos contraídos até 31.12.2001, para execução de projectos comparticipados por fundos comunitários (artigo 32.º da Lei n.º 42/98, na redacção dada pelo artigo 28.º do OE/2000)	9.1	427.827,80	
Empréstimos contraídos em 2002, para execução de projectos comparticipados por fundos comunitários (al. c) do art.º 7.º da Lei n.º 16-A/2002, de 31 de Maio - 1.ª alteração à OE/2002)	9.2	1.042.774,19	
Empréstimos contraídos durante 2002 para a construção e reabilitação de infra-estruturas no âmbito do EURO 2004 (al. c) do art.º 7.º da Lei n.º 16-A/2002, de 31 de Maio - 1.ª alteração à OE/2002)	10.1		
Empréstimos contraídos durante 2003 para a construção e reabilitação de infra-estruturas no âmbito do EURO 2004 (n.º 6 do artigo 19.º da Lei n.º 32-B/2002, de 30.12 - OE/2003)	10.2		
Empréstimos contraídos no âmbito da linha de crédito bonificado para apoio à reparação dos danos causados pelos incêndios ocorridos desde 20 de Julho de 2003 em equipamentos e infra-estruturas municipais de relevante interesse público (artigo 3.º da Lei n.º 107/2003, de 10.12)	11		
Empréstimos contraídos em 2004, para execução de projectos comparticipados por fundos comunitários (Despacho Conjunto n.º 177/2004, de S. Ex.as os Ministros das Finanças e das Cidades, Ordenamento do Território e Ambiente, publicado na II Série do D.R. n.º 71, de 27.03.2004)	12		
Empréstimos contraídos em 2005, até 29.07, para execução de projectos comparticipados por fundos comunitários abrangidos pelo n.º 6 do artigo 19.º da Lei n.º 55-B/2004, de 30.12-OE/2005	13		
Empréstimos contraídos em 2005, a partir de 30.07, para execução de projectos comparticipados por fundos comunitários abrangidos pelo n.º 6 do artigo 19.º da Lei n.º 55-B/2004, de 30.12 - OE/2005, na redacção da Lei n.º 39-A/2005, de 29.7 (1.ª alteração à OE/2005)	14		
Empréstimos contraídos em 2006, para execução de projectos comparticipados por fundos comunitários abrangidos pelo n.º 7 do artigo 33.º da Lei n.º 60-A/2005, de 30.12 - OE/2006	15		
Empréstimos contraídos em 2006, para execução de programas de habitação social, renovação de áreas urbanas degradadas ou para a reabilitação de equipamentos destruídos pelos incêndios abrangidos pelo n.º 9 do artigo 33.º do OE/2006 (Despacho 22 262/2006, de 3/11)	16		
Empréstimos contraídos para execução de programas de reabilitação urbana, abrangidos pelo n.º 5 do artigo 39.º da Lei n.º 2/2007, de 15/01	17		
Empréstimos contraídos, para execução de projectos comparticipados por fundos comunitários, abrangidos pelo n.º 6 do artigo 39.º da Lei n.º 2/2007, de 15/01	18		
Empréstimos contraídos para execução de investimentos na recuperação de infra-estruturas municipais afectadas por situações de calamidade pública, abrangidos pelo n.º 7 do artigo 39.º da Lei n.º 2/2007, de 15/01	19		
Empréstimos contraídos para a conclusão dos PER cujos acordos de adesão tenham sido celebrados até 1995 (alínea b) do n.º 2 do artigo 61.º da Lei n.º 2/2007, de 15 de Janeiro)	20		
Empréstimos contraídos em 2008 destinados ao financiamento de investimentos no âmbito da Iniciativa Operações de Requalificação e Reinserção Urbana de Bairros Críticos (art.º 27.º do OE/2008)	21		
Outros empréstimos de médio e longo prazos (não excepcionados e não incluídos nos pontos anteriores)	22	6.029.738,39	
<b>TOTAL</b>		<b>7.500.340,38</b>	



*[Handwritten signatures and initials]*

Outras dívidas de médio e longo prazos	N.º	Capital em dívida no final do trimestre	Observações
Dívida a empresas concessionárias do serviço de distribuição de energia eléctrica em baixa tensão, consolidada até 31 de Dezembro de 1988 (alínea c) do n.º 2 do artigo 61.º da Lei n.º 2/2007, de 15 de Janeiro)	1		
(€)			
RECAPITULATIVO			
Designação	N.º	Montante	Observações
Capital em dívida de empréstimos de médio e longo prazos excepcionados dos limites de endividamento municipal (somatório das linhas 1 a 21 do quadro de empréstimos mlp)	A	1.470.601,99	
Outras dívidas de médio e longo prazos excepcionadas dos limites de endividamento municipal (dívidas EDP 1988)	B	0,00	

## Quadro 89: Apuramento da Situação de Endividamento do Município Marinha Grande a 31.12.2008


Designação	Montante	Observações
TOTAL ENDIVIDAMENTO BANCÁRIO CURTO PRAZO	0,00	(A) = Saldo credor conta 2311
EMPRÉSTIMOS DE CURTO PRAZO NÃO AMORTIZADOS ATÉ 31 DE DEZEMBRO DO ANO ANTERIOR		(B) = Saldo credor conta 2311 em 31 de Dezembro
CAPITAL EM DÍVIDA DE MÉDIO E LONGO PRAZOS MUNICÍPIO	7.500.340,38	(C) = Saldo credor conta 2312
TOTAL ENDIVIDAMENTO LÍQUIDO MUNICÍPIO	2.936.414,13	(D) = Passivos - Activos da linha (A) do Quadro 2. Activos e passivos financeiros
CONTRIBUIÇÃO AM, SM E SEL PARA O ENDIVIDAMENTO BANCÁRIO DE MÉDIO E LONGO PRAZOS	24.056,91	(E) = Total das contribuições AM, SM e SEL para o endividamento bancário de médio e longo prazos*
CONTRIBUIÇÃO AM, SM E SEL PARA O ENDIVIDAMENTO LÍQUIDO	5.279,68	(F) = Total das contribuições AM, SM e SEL para o endividamento líquido*
CAPITAL EM DÍVIDA DE EMPRÉSTIMOS DE MÉDIO E LONGO PRAZOS EXCEPCIONADOS DOS LIMITES DE ENDIVIDAMENTO MUNICIPAL	1.470.601,99	(G) = Campo A do recapitulativo do Quadro 3. Endividamento de médio e longo prazos
DÍVIDAS À EDP 1988	0,00	(H) = Campo B do recapitulativo do Quadro 3. Endividamento de médio e longo prazos
CAPITAL EM DÍVIDA DE MÉDIO E LONGO PRAZOS A CONSIDERAR	6.053.795,30	(I) = (C) + (E) - (G) + (B)**
ENDIVIDAMENTO LÍQUIDO A CONSIDERAR	1.471.091,82	(J) = (D) + (F) - (G) - (H)
<b>Limites endividamento municipal (recapitulativo)</b>		
ENDIVIDAMENTO DE CURTO PRAZO	1.233.244,92	(K) = Campo (E) do Quadro 1
ENDIVIDAMENTO DE MÉDIO E LONGO PRAZOS	12.332.449,24	(L) = Campo (F) do Quadro 1
ENDIVIDAMENTO LÍQUIDO	15.415.561,55	(M) = Campo (G) do Quadro 1
<b>Situação face aos limites</b>		
ENDIVIDAMENTO DE CURTO PRAZO		(N) = Excesso, se (A) > (K); (N) = Margem, se (A) < (K)
	Margem	1.233.244,92
ENDIVIDAMENTO DE MÉDIO E LONGO PRAZOS		(O) = Excesso, se (I) > (L); (O) = Margem, se (I) < (L)
	Margem	6.278.653,94
ENDIVIDAMENTO LÍQUIDO		(P) = Excesso, se (J) > (M); (P) = Margem, se (J) < (M)
	Margem	13.944.469,73

\* O valor deve corresponder ao somatório das contribuições das entidades inscritas no formulário AM, SM e SEL para este tipo de endividamento.

\*\* No final do ano em causa.

## Endividamento líquido

Nos termos do disposto no n.º 1 do art. 37.º da Lei n.º 2/2007 de 15 de Janeiro, Lei das Finanças Locais, o montante do endividamento líquido total de cada município, em 31 de Dezembro de cada ano, não pode exceder 125% do montante das receitas provenientes dos impostos municipais, das participações do município no FEF, da participação no IRS, da derrama e da participação nos resultados das entidades do sector empresarial local, relativas ao ano anterior.



O não cumprimento do limite supra referido implica que este reduza em cada ano subsequente pelo menos 10% do montante que excede o seu limite de endividamento líquido, até que o limite seja cumprido.

Considerando o disposto na legislação, o montante do endividamento líquido a considerar apurado para o Município da Marinha Grande à data de 31-12-2008 ascende a 1.471.091,82 euros. Considerando que o limite de endividamento apurado ascende a 15.415.561,55 euros, o Município apresenta uma margem de 13.944.469,73 euros.

#### Limites ao endividamento de médio e longo prazos


De acordo com o preceituado no n.º2 do art.º 39.º da Lei n.º 2/2007 de 15 de Janeiro, Lei das Finanças Locais, o montante da dívida de cada município referente a empréstimos a médio e longo prazos não pode exceder em 31 de Dezembro de 2008, a soma do montante das receitas provenientes de impostos municipais, das participações do município no FEF, da participação no IRS referida na alínea c) do n.º 1 do art. 19º do mesmo diploma, da participação nos resultados das entidades do sector empresarial local e da derrama, relativos ao ano anterior.

Da análise dos mapas anteriores importa aferir que o limite do endividamento de médio e longo prazos é de 12.332.449,24 euros, sendo que parte dos empréstimos já contratados relevam para a capacidade de endividamento em 6.053.795,30 euros, pelo que à data de 31-12-2008 a margem apurada para o endividamento de médio e longo prazos do Município da Marinha Grande é de 6.278.653,94 euros, pelo que no ano de 2008 foi cumprido o limite estabelecido no n.º2 do art.º 39.º da Lei n.º 2/2007 de 15 de Janeiro, Lei das Finanças Locais

Atento o exposto importa concluir que a 31 de Dezembro de 2008 o Município da Marinha Grande cumpria com os limites ao endividamento municipal, quer no que respeita ao limite ao endividamento de médio e longo prazos, quer no que respeita ao endividamento líquido, conforme se analisa no quadro seguinte.

#### Quadro 90: Síntese do Endividamento a 31.12.2008

DESIGNAÇÃO	2008
<b>LIMITES DO ENDIVIDAMENTO MUNICIPAL</b>	
Endividamento de Curto Prazo	1.233.245 €
Endividamento de Médio e Longo Prazo	12.332.449 €
Endividamento Líquido	15.415.562 €
<b>VALOR A CONSIDERAR</b>	
Endividamento Bancário de Curto Prazo	- €
Capital em dívida de Médio e Longo Prazo	6.053.795 €
Endividamento Líquido	1.471.092 €
<b>SITUAÇÃO FACE AOS LIMITES</b>	
Endividamento de Curto Prazo	1.233.245 €
Endividamento de Médio e Longo Prazo	6.278.654 €
Endividamento Líquido	13.944.470 €





# Município Marinha Grande

PRESENTE  
EM RELATÓRIO DE:  
24 ABR. 2009  
CÂMARA M. DE MARINHA GRANDE

Prestação de Contas



Município Marinha Grande

# DOCUMENTOS PRESTAÇÃO DE CONTAS 2008

PRESENTE  
EM REUNIÃO DE:  
24 ABR. 2009  
CÂMARA M. DE MARINHA GRANDE

BALANÇO

Município Marinha Grande

CÓDIGO DAS CONTAS	ATIVO	EXERCÍCIOS			
		N			N - 1
		AB	A/P	AL	AL
	Imobilizado:				
	Bens de domínio público				
451	Terrenos e recursos naturais	6.574.571,16		6.574.571,16	6.286.858,61
452	Edifícios	856.526,61	74.946,06	781.580,55	792.287,13
453	Outras construções e infra-estruturas	44.116.272,44	17.656.205,91	26.460.066,53	25.622.826,97
455	Bens do patrimônio histórico, artístico e cultural	125.822,80		125.822,80	125.822,80
459	Outros bens de domínio público				
445	Imobilizações em curso	2.882.292,63		2.882.292,63	3.193.964,62
446	Adiantamentos por conta de bens de domínio público				
		54.555.485,64	17.731.151,97	36.824.333,67	36.021.760,13
	Imobilizações incorpóreas				
	Despesas de instalação				
431	Despesas de investigação e de desenvolvimento	1.412.684,89	1.333.598,33	79.086,56	82.516,74
432	Propriedade industrial e outros direitos	358.470,76	305.209,60	53.261,16	78.853,69
433	Imobilizações em curso	108.269,52		108.269,52	127.145,52
443	Adiantamentos por conta de imobilizações incorpóreas				
449		1.879.425,17	1.638.807,93	240.617,24	288.515,95
	Imobilizações corpóreas				
	Terrenos e recursos naturais				
421	Edifícios e outras construções	21.756.968,53		21.756.968,53	21.609.468,14
422	Equipamento básico	31.210.726,76	3.644.359,83	27.566.366,93	27.429.098,76
423	Equipamento de transporte	11.234.576,18	8.275.643,49	2.958.932,69	3.132.360,34
424	Ferramentas e utensílios	78.238,85	78.238,85		
425	Equipamento administrativo	40.301,65	38.595,66	1.705,99	3.380,47
426	Taras e vasilhame	1.494.545,53	1.389.790,32	104.755,21	110.228,63
427	Outras imobilizações corpóreas	3.955,15	2.988,83	966,32	1.387,79
429	Imobilizações em curso	3.470.142,41	254.899,72	3.215.242,69	3.203.168,56
442	Adiantamento por conta de imobilizações corpóreas	4.970.816,20		4.970.816,20	2.880.690,82
448		1.549.773,48		1.549.773,48	1.548.800,40
		75.810.044,74	13.684.516,70	62.125.528,04	59.918.583,91
	Investimentos financeiros				
	Partes de capital				
411	Obrigações e títulos de participação	1.137.627,15		1.137.627,15	1.137.627,15
412	Investimentos em imóveis	394.049,49	29.822,21	364.227,28	369.190,63
414	Outras aplicações financeiras				
415	Imobilizações em curso				
441	Adiantamentos por conta de investimentos financeiros				
447		1.531.676,64	29.822,21	1.501.854,43	1.506.817,78
	Circulante:				
	Existências:				
	Matérias Primas, subsidiárias e de consumo				
36	Produtos e trabalhos em curso	202.040,29		202.040,29	198.425,95
35	Subprodutos, desperdícios, resíduos e refugos				
34	Produtos acabados e intermédios				
33	Mercadorias	47.517,80		47.517,80	26.991,85
32	Adiantamentos por conta de compras				
37		249.558,09		249.558,09	225.417,80


**PRESENTE**  
EM REUNIÃO DE:

24 ABR. 2009

ENTIDADE

MUNICÍPIO DA MARINHA GRANDE

CÓDIGO DAS CONTAS	ACTIVO	EXERCÍCIOS			
		N			N - 1
		AB	A/P	AL	AL
	Dívidas de terceiros - Medio e longo prazos: (a)				
	Dívidas de terceiros - Curto prazo:				
28	Empréstimos concedidos				
211	Clientes c/c	2.216,37		2.216,37	5.814,99
212	Contribuintes c/c	22.338,20		22.338,20	77.528,38
213	Utentes c/c	949.165,84		949.165,84	464.490,44
218	Clientes, contribuintes e utentes de cobrança duvidosa	566.862,44	462.567,43	104.295,01	73.608,04
229	Adiantamentos a fornecedores	75.000,00		75.000,00	
2619	Adiantamentos a fornecedores de imobilizado				
24	Estado e outros entes públicos				
264	Administração autárquica				
262+263+267+268	Outros devedores	1.472.770,41	86.577,43	1.386.192,98	4.874.225,34
		3.088.353,26	549.144,86	2.539.208,40	5.495.667,19
	Títulos negociáveis:				
151	Acções				
152	Obrigações e títulos de participação				
153	Títulos de dívida pública				
159	Outros títulos				
18	Outras aplicações de tesouraria				
	Depósitos em instituições financeiras e Caixa:				
12	Depósitos em instituições financeiras	3.266.008,88		3.266.008,88	2.341.120,93
11	Caixa	2.106,80		2.106,80	302.690,34
		3.268.115,68		3.268.115,68	2.643.811,27
	Acréscimos e diferimentos:				
271	Acréscimos de proveitos	286.335,63		286.335,63	254.834,72
272	Custos diferidos	435.884,72		435.884,72	536.381,99
		722.220,35		722.220,35	791.216,71
	Total de amortizações .....		33.084.298,81		
	Total de provisões.....		549.144,86		
	Total do activo .....	141.104.879,57	33.633.443,67	107.471.435,90	106.891.790,74




Handwritten signatures and initials, including 'CR' and '97'.

ENTIDADE

MUNICÍPIO DA MARINHA GRANDE

CÓDIGO DAS CONTAS	FUNDOS PRÓPRIOS E PASSIVO	EXERCÍCIOS	
		N	N - 1
51	Fundos próprios:		
55	Património	52.273.527,21	52.273.527,21
56	Ajustamento de partes de capital em empresas		
	Reservas de reavaliação		
	Reservas:		
571	Reservas legais	781.484,69	632.799,57
572	Reservas estatutárias		
573	Reservas contratuais		
574	Reservas livres		
575	Subsídios		
576	Doações	4.645.397,34	4.118.066,82
577	Reservas decorrentes de transferências de activos		
59	Resultados transitados	14.525.048,67	11.700.031,31
88	Resultado líquido em exercício	594.429,90	2.973.702,48
		72.819.887,81	71.698.127,39
	Passivo:		
292	Provisões para riscos e encargos	1.886.885,08	
2312+2613+268	Dívidas a terceiros - Médio e longo prazos (a)	7.775.134,82	8.728.196,17
		9.662.019,90	8.728.196,17
2311	Dívidas a terceiros - Curto Prazo		
269	Empréstimos de curto prazo		
221	Adiantamentos por conta de vendas		
228	Fornecedores c/c	412.393,00	400.078,56
219	Fornecedores - Facturas em recepção e conferência	18.097,77	3.304,79
2611	Adiantamentos de clientes, contribuintes e utentes		
24	Fornecedores de imobilizado c/c	224.144,93	174.450,57
264	Estado e outros entes públicos	70.370,78	150.931,09
262+263+267+268	Administração autárquica		
217	Outros credores	1.148.436,45	1.092.007,48
	Clientes e utentes com caucões	171.976,98	165.245,57
		2.045.419,91	1.986.018,06
273	Acréscimos e diferimentos:		
274	Acréscimos de custos	1.269.742,61	1.125.954,80
	Proveitos diferidos	21.674.365,67	23.353.494,32
		22.944.108,28	24.479.449,12
	<b>Total do passivo .....</b>	34.651.548,09	35.193.663,35
	<b>Total dos fundos próprios e do passivo .....</b>	107.471.435,90	106.891.790,74



Handwritten signatures and initials at the bottom right of the page, including a date '98'.

ENTIDADE

MUNICÍPIO DA MARINHA GRANDE

ORGÃO EXECUTIVO  
Em 24 de Abril de 2009

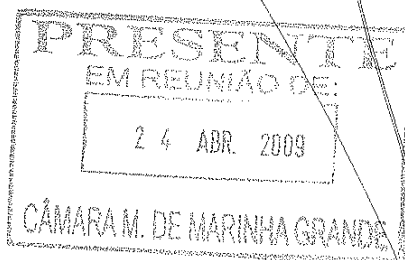
ORGÃO DELIBERATIVO  
Em 30 de Abril de 2009

PRESENTE  
EM REUNIÃO DE:  
24 ABR. 2009  
CÂMARA M. DE MARINHA GRANDE



Município Marinha Grande

# DOCUMENTOS PRESTAÇÃO DE CONTAS 2008



DEMONSTRAÇÃO DE RESULTADOS

Município Marinha Grande

**DEMONSTRAÇÃO DE RESULTADOS**

ENTIDADE -

MUNICÍPIO DA MARINHA GRANDE

ANO 2008  
PÁG. 1

Código de Contas		Exercício			
		N		N - 1	
61	Custos e perdas				
	Custos das mercadorias vendidas e das matérias consumidas:				
	Mercadorias	17.206,36		17.154,97	
	Matérias	284.768,15	301.974,51	294.871,13	312.026,10
62	Fornecimentos e serviços externos:		7.236.966,10		6.080.488,65
	Custos com o pessoal:				
641+642	Remunerações	4.839.432,38		4.522.840,78	
643 a 648	Encargos sociais	845.996,09	5.685.428,47	828.047,80	5.350.888,58
63	Transferências e subs. correntes concedidos e prestações sociais		1.316.094,72		1.129.538,49
66	Amortizações do exercício		3.550.021,96		3.564.949,27
67	Provisões do exercício		1.408.527,77		52.938,73
65	Outros custos operacionais		82.000,88		78.841,98
	( A )		19.581.014,41		16.569.671,80
68	Custos e perdas financeiros		479.316,79		426.051,59
	( C )		20.060.331,20		16.995.723,39
69	Custos e perdas extraordinários		1.127.987,52		977.746,30
	( E )		21.188.318,72		17.973.469,69
88	Resultado líquido do exercício.....		594.429,90		2.973.702,48
	( X )		21.782.748,62		20.947.172,17
	Proveitos e ganhos				
	Vendas e prestações de serviços:				
7111	Venda de mercadorias	22.458,83		23.149,23	
7112+7113	Venda de produtos	1.405.835,05		1.203.724,77	
	( B )				
712	Prestações de serviços	4.245.670,31	5.673.964,19	4.079.820,91	5.306.694,91
	( )		5.673.964,19		5.306.694,91
72	Impostos e taxas		7.657.749,03		7.397.754,29
(a)	Variação da produção				
75	Trabalhos para a própria entidade		21.925,65		13.692,51
73	Proveitos suplementares				
74	Transferências e subsídios obtidos		6.797.156,67		6.471.915,72
76	Outros proveitos e ganhos operacionais		37.313,64		12.459,09
	( B )		20.188.109,18		19.202.516,52
78	Proveitos e ganhos financeiros		239.079,62		229.388,58
	( D )		20.427.188,80		19.431.905,10
79	Proveitos extraordinários		1.355.559,82		1.515.267,07
	( F )		21.782.748,62		20.947.172,17
Resumo:	Resultados Operacionais: (B - A)		607.094,77		2.632.844,72
	Resultados Financeiros: (D - B) - (C - A)		- 240.237,17		- 196.663,01
	Resultados Correntes: (D - C)		366.857,60		2.436.181,71
	Resultado Líquido do Exercício: (F - E)		594.429,90		2.973.702,48

ORGÃO EXECUTIVO  
Em 24 de Abril de 2009


**PRESENTE**  
EM REUNIÃO DE  
24 ABR. 2009  
CÂMARA M. DE MARINHA GRANDE

ORGÃO DELIBERATIVO  
Em 30 de Abril de 2009



Município Marinha Grande

# DOCUMENTOS PRESTAÇÃO DE CONTAS 2008



MAPAS DE EXECUÇÃO  
ORÇAMENTAL

Município Marinha Grande



Município Marinha Grande

# DOCUMENTOS PRESTAÇÃO DE CONTAS 2008



CONTROLO ORÇAMENTAL  
DA RECEITA

Município Marinha Grande

MAPA DO CONTROLO ORÇAMENTAL DA RECEITA

**PRESENTE**  
EM REUNIÃO DE  
24 ABR. 2009

ANO 2008  
PÁG. 1

ENTIDADE

MUNICÍPIO DA MARINHA GRANDE

CLASSIFICAÇÃO ECONÓMICA		PREVISÕES CORRIGIDAS (3)	RECEITAS POR COBRAR NO INÍCIO DO ANO (4)	RECEITAS LIQUIDADAS (5)	LIQUIDAÇÕES ANULADAS (6)	REEMBOLSOS/RESTITUIÇÕES			RECEITAS POR COBRAR NO FINAL DO ANO (11=4+5-6-7)	GRAU EXEC. FINAN DAS REC. (12)a	
CÓDIGO (1)	DESCRIÇÃO (2)					RECEITAS COBRADAS BRUTAS (7)	EMITIDOS (8)	PAGOS (9)			RECEITA COBRADA LIQUIDA (10 = 7-9)
	RECEITAS CORRENTES	17.741.511,19	457.221,16	19.108.648,57	37.661,65	18.769.127,57	256.050,95	256.050,95	18.513.076,62	759.080,51	104,3
01	IMPOSTOS DIRECTOS	6.731.132,83		7.865.573,93		7.865.573,93	251.578,44	251.578,44	7.613.995,49		113,1
0102	OUTROS	6.731.132,83		7.865.573,93		7.865.573,93	251.578,44	251.578,44	7.613.995,49		113,1
010202	IMPOSTO MUNICIPAL SOBRE IMOVEIS	3.214.235,92		3.395.554,07		3.395.554,07	70.568,36	70.568,36	3.324.985,71		103,4
010203	IMPOSTO ÚNICO DE CIRCULAÇÃO	694.217,08		555.569,44		555.569,44	179,00	179,00	555.390,44		80,0
010204	IMPOSTO MUNICIPAL SOBRE AS TRANSMISSOES	1.844.259,90		2.540.805,67		2.540.805,67	179.721,02	179.721,02	2.361.084,65		128,0
010205	DERRAMA	767.232,00		1.250.854,73		1.250.854,73			1.250.854,73		163,0
010207	IMPOSTOS ABOLIDOS	211.187,93		122.790,02		122.790,02	1.110,06	1.110,06	121.679,96		57,6
01020701	CONTRIBUICAO AUTARQUICA	40.993,70		15.272,22		15.272,22	1.110,06	1.110,06	14.162,16		34,5
01020702	IMPOSTO MUNICIPAL DE SISA	169.694,23		107.517,80		107.517,80			107.517,80		63,4
01020703	IMPOSTO MUNICIPAL SOBRE VEÍCULOS	500,00									
02	IMPOSTOS INDIRECTOS	206.361,48	29.047,95	97.484,77	361,82	96.438,79			96.438,79	29.732,11	46,7
0202	OUTROS	206.361,48	29.047,95	97.484,77	361,82	96.438,79			96.438,79	29.732,11	46,7
020206	IMPOSTOS INDIRECTOS ESPECIFICOS DAS AUTARQUIAS LOCAIS	206.361,48	29.047,95	97.484,77	361,82	96.438,79			96.438,79	29.732,11	46,7
02020601	MERCADOS E FEIRAS	1.108,59	790,08	1.062,04	10,47	1.069,56			1.069,56	772,09	96,5
02020602	LOTEAMENTOS E OBRAS	145.448,18		37.424,75		37.424,75			37.424,75		25,7
0202060201	LOTEAMENTOS	103.452,68		13.627,12		13.627,12			13.627,12		13,2
0202060202	OBRAS	41.995,50		23.797,63		23.797,63			23.797,63		56,7
02020603	OCUPACAO DA VIA PUBLICA	21.582,58	2.095,51	17.711,80	170,76	17.187,80			17.187,80	2.448,75	79,6
0202060301	OVP-ESPLANADAS	5.326,97	1.182,15	4.732,95		4.969,38			4.969,38	945,72	93,3
0202060302	OVP-OBRAS	4.762,27		1.934,90		1.934,90			1.934,90		40,6
0202060303	OVP-TOLDOS	3.836,15	778,17	4.391,43	44,04	4.422,46			4.422,46	703,10	115,3
0202060399	OVP-OUTROS	7.657,19	135,19	6.652,52	126,72	5.861,06			5.861,06	799,93	76,5
02020605	PUBLICIDADE	23.759,84	3.572,46	24.787,14	104,20	24.605,51			24.605,51	3.649,89	103,6
02020606	SANEAMENTO-TAXA DE CONSERVACAO	5,00	21.487,61							21.487,61	
02020608	CONTROLO METROLOGICO	3.770,62	637,29	6.624,04	36,39	6.319,17			6.319,17	905,77	167,6
02020699	OUTROS	10.686,67	465,00	9.875,00	40,00	9.832,00			9.832,00	468,00	92,0
04	TAXAS, MULTAS E OUTRAS PENALIDADES	86.985,28	187.462,65	122.925,25	31.737,75	106.594,21			106.594,21	172.055,94	122,5
0401	TAXAS	45.913,21	3.078,23	56.939,53	587,75	58.099,57			58.099,57	1.330,44	126,5
040123	TAXAS ESPECIFICAS DAS AUTARQUIAS LOCAIS	45.913,21	3.078,23	56.939,53	587,75	58.099,57			58.099,57	1.330,44	126,5
04012301	MERCADOS E FEIRAS	5,00	470,37							470,37	
04012302	LOTEAMENTO E OBRAS	33.754,54	84,32	51.123,98		51.084,62			51.084,62	123,68	151,3
0401230201	LOTEAMENTOS	12.161,48		36.382,44		36.382,44			36.382,44		299,2
0401230202	OBRAS	21.593,06	84,32	14.741,54		14.702,18			14.702,18	123,68	68,1
04012303	OCUPACAO DE VIA PUBLICA	1.316,35		1.130,80		1.130,80			1.130,80		85,9
0401230301	OVP-ESPLANADAS	5,00									
0401230302	OVP-OBRAS	1.301,35		1.130,80		1.130,80			1.130,80		86,9
0401230303	OVP-TOLDOS	5,00									
0401230399	OVP-OUTRAS	5,00									
04012305	CACA, USO E PORTE DE ARMA	252,81		46,46		46,46			46,46		18,4
04012306	SANEAMENTO-TAXA DE CONSERVACAO	5,00									
04012307	CICLOMOTORES	974,93	648,68	739,36		1.012,92			1.012,92	375,12	103,9
04012399	OUTROS	9.604,58	1.874,86	3.898,93	587,75	4.824,77			4.824,77	361,27	50,2
0402	MULTAS E OUTRAS PENALIDADES	41.072,07	184.384,42	65.985,72	31.150,00	48.494,64			48.494,64	170.725,50	118,1
040201	JUROS DE MORA	19.578,03	12,22	22.497,11		22.356,03			22.356,03	153,30	114,2
04020101	JUROS DE MORA - SAAS	12.306,90	12,22	13.069,64		13.069,64			13.069,64	12,22	106,2

a) (12 = 10 / 3 \* 100)

*[Handwritten signatures and initials]*

MAPA DO CONTROLO ORÇAMENTAL DA RECEITA

ANO 2008  
PÁG. 2

ENTIDADE - MUNICÍPIO DA MARINHA GRANDE

CLASSIFICAÇÃO ECONÓMICA		PREVISÕES CORRIGIDAS	RECEITAS POR COBRAR NO INÍCIO DO ANO (4)	RECEITAS LIQUIDADAS	LIQUIDAÇÕES ANULADAS	RECEITAS COBRADAS BRUTAS	REEMBOLSOS/RESTITUIÇÕES		RECEITA COBRADA LIQUIDA (10 = 7-9)	RECEITAS POR COBRAR NO FINAL DO ANO (11=4+5-6-7)	GRAU EXEC. FINAN. DAS REC. (12)a
CÓDIGO	DESCRIÇÃO						EMITIDOS	PAGOS			
(1)	(2)	(3)	(4)	(5)	(6)	(7)	(8)	(9)	(10 = 7-9)	(11=4+5-6-7)	(12)a
04020199	JUROS DE MORA - OUTROS	7.271,13		9.427,47		9.286,39			9.286,39	141,08	127,7
<b>040202</b>	JUROS COMPENSATORIOS	<b>7.395,55</b>		<b>6.316,98</b>		<b>6.316,98</b>			6.316,98		85,4
04020201	JUROS COMPENSATORIOS-SAAS	1.441,48		1.659,93		1.659,93			1.659,93		115,2
04020299	JUROS COMPENSATORIOS-OUTROS	5.954,07		4.657,05		4.657,05			4.657,05		78,2
040204	COIMAS E PENALIDADES POR CONTRA ORDENACOES	13.861,41	184.349,55	37.171,63	31.150,00	19.821,63			19.821,63	170.549,55	143,0
040299	MULTAS E PENALIDADES DIVERSAS	237,08	22,65							22,65	
<b>05</b>	RENDIMENTOS DE PROPRIEDADE	<b>252.031,65</b>	22.196,51	<b>241.842,96</b>	3.850,00	<b>227.548,84</b>			227.548,84	<b>32.640,63</b>	<b>90,3</b>
<b>0501</b>	JUROS-SOCIEDADES E QUASE-SOCIEDADES N FINANCEIRAS	<b>10,00</b>									
050101	PUBLICAS	5,00									
050102	PRIVADAS	5,00									
<b>0502</b>	JUROS - SOCIEDADES FINANCEIRAS	<b>102.577,27</b>		<b>174.882,87</b>	3.850,00	<b>171.032,87</b>			171.032,87		166,7
050201	BANCOS E OUTRAS INSTITUICOES FINANCEIRAS	102.572,27		174.882,87	3.850,00	171.032,87			171.032,87		166,7
050202	COMPANHIAS DE SEGUROS E FUNDOS DE PENSOES	5,00									
<b>0503</b>	JUROS- ADMINISTRACOES PUBLICAS	<b>20,00</b>									
050301	ADMINISTRACAO CENTRAL-ESTADO	5,00									
050302	ADMINISTRACAO CENTRAL-SERVICOS E FUNDOS AUTONOMOS	5,00									
050303	ADMINISTRACAO REGIONAL	5,00									
050304	ADMINISTRACAO LOCAL-CONTINENTE	5,00									
0505	JUROS - FAMILIAS	5,00									
<b>0507</b>	DIVIDENDOS E PARTICIPACOES NOS LUCROS DE SOCIEDADE	<b>6.429,47</b>		<b>9.801,66</b>		<b>9.801,66</b>			9.801,66		152,4
050701	EMPRESAS PUBLICAS	5,00									
050702	EMPRESAS PUBLICAS MUNICIPAIS E INTERMUNICIPAIS	6.414,47		9.801,66		9.801,66			9.801,66		152,8
050703	EMPRESAS PRIVADAS	5,00									
050799	OUTRAS	5,00									
<b>0509</b>	PARTICIPACOES NOS LUCROS DE ADMINISTRACOES PUBLICA	<b>10,00</b>									
050901	ASSOCIACOES DE MUNICIPIOS	5,00									
050999	OUTROS	5,00									
<b>0510</b>	RENDAS	<b>142.974,91</b>	22.196,51	<b>57.158,43</b>		<b>46.714,31</b>			46.714,31	<b>32.640,63</b>	<b>32,7</b>
<b>051001</b>	TERRENOS	<b>20.521,27</b>		<b>20.653,31</b>		<b>20.653,31</b>			20.653,31		100,6
05100101	RENDAS DE TERRENOS PARA INFRAESTRUTURAS DE TELECOM	13.464,19		13.788,71		13.788,71			13.788,71		102,4
05100199	RENDAS DE TERRENOS-OUTROS	7.057,08		6.864,60		6.864,60			6.864,60		97,3
051003	HABITACOES	5,00									
051004	EDIFICIOS	121.361,00	22.196,51	35.361,00		26.061,00			26.061,00	31.496,51	21,5
051005	BENS DE DOMINIO PUBLICO	1.082,64		1.144,12						1.144,12	
051099	OUTROS	5,00									
0511	ACTIVOS INCORPOREOS	5,00									
<b>06</b>	TRANSFERENCIAS CORRENTES	<b>5.103.027,54</b>		<b>5.163.557,31</b>		<b>5.163.557,31</b>			5.163.557,31		<b>101,2</b>
<b>0601</b>	SOCIEDADES E QUASE-SOCIEDADES NAO FINANCEIRAS	<b>20,00</b>		<b>10.000,00</b>		<b>10.000,00</b>			10.000,00		<b>50000,0</b>
<b>060101</b>	PUBLICAS	<b>15,00</b>									
06010101	EMPRESAS PUBLICAS	5,00									

a) (12 = 10 / 3 \* 100)

**PRESENTE**  
EM REUNIÃO DE:  
24 ABR 2009  
CÂMARA DE MAIORES

MAPA DO CONTROLO ORÇAMENTAL DA RECEITA

ANO 2008  
PÁG. 3

ENTIDADE - MUNICÍPIO DA MARINHA GRANDE

CLASSIFICAÇÃO ECONÓMICA		PREVISÕES CORRIGIDAS (3)	RECEITAS POR COBRAR NO INÍCIO DO ANO (4)	RECEITAS LIQUIDADAS (5)	LIQUIDAÇÕES ANULADAS (6)	RECEITAS COBRADAS BRUTAS (7)	REEMBOLSOS/RESTITUIÇÕES		RECEITA COBRADA LIQUIDA (10 = 7-9)	RECEITAS POR COBRAR NO FINAL DO ANO (11=4+5-6-7)	GRAU EXEC. FINAN. DAS REC. (12)a
CÓDIGO (1)	DESCRIÇÃO (2)						EMITIDOS (8)	PAGOS (9)			
06010102	EMPRESAS PUBLICAS MUNICIPAIS E INTERMUNICIPAIS	5,00									
06010199	OUTRAS	5,00									
060102	PRIVADAS	5,00		10.000,00		10.000,00			10.000,00		200000,0
0602	SOCIEDADES FINANCEIRAS	10,00									
060201	BANCOS E OUTRAS INSTITUIÇÕES FINANCEIRAS	5,00									
060202	COMPANHIAS DE SEGUROS E FUNDOS DE PENSÕES	5,00									
0603	ADMINISTRAÇÃO CENTRAL	5.102.957,54		5.044.545,58		5.044.545,58			5.044.545,58		98,9
060301	ESTADO	4.335.759,00		4.363.267,00		4.363.267,00			4.363.267,00		100,6
06030101	FUNDO EQUILIBRIO FINANCEIRO	2.556.446,00		2.556.446,00		2.556.446,00			2.556.446,00		100,0
06030102	FUNDO SOCIAL MUNICIPAL	614.687,00		614.687,00		614.687,00			614.687,00		100,0
06030103	PARTICIPAÇÃO VARIÁVEL NO IRS	1.134.626,00		1.134.626,00		1.134.626,00			1.134.626,00		100,0
06030199	OUTROS	30.000,00		57.508,00		57.508,00			57.508,00		191,7
060306	ESTADO PARTICIP. COMUNITARIA EM PROJECTOS CO-FINANCIADOS	40.099,24		28.266,49		28.266,49			28.266,49		70,5
060307	SERVICOS E FUNDOS AUTONOMOS	724.473,20		648.852,07		648.852,07			648.852,07		89,6
060309	SERVICOS E FUNDOS AUTONOMOS-SUBSISTEMA DE PROTEC	2.626,10		4.160,02		4.160,02			4.160,02		158,4
0605	ADMINISTRAÇÃO LOCAL	5,00									
060501	CONTINENTE	5,00									
0606	SEGURANÇA SOCIAL	10,00									
060601	SISTEMA DE SOLIDARIEDADE E SEGURANÇA SOCIAL	5,00									
060604	OUTRAS TRANSFERENCIAS	5,00									
0607	INSTITUIÇÕES SEM FINS LUCRATIVOS	5,00									
060701	INSTITUIÇÕES SEM FINS LUCRATIVOS	5,00									
0608	FAMILIAS	5,00									
060801	FAMILIAS	5,00									
0609	RESTO DO MUNDO	15,00		109.011,73		109.011,73			109.011,73		726744,9
060901	UNIAO EUROPEIA- INSTITUIÇÕES	5,00		109.011,73		109.011,73			109.011,73		2180234,6
060904	UNIAO EUROPEIA-PAISES MEBROS	5,00									
060905	PAISES TERCEIROS E ORGANIZAÇÕES INTERNACIONAIS	5,00									
07	VENDA DE BENS E SERVIÇOS CORRENTES	5.213.642,21	134.373,13	5.590.531,23	859,58	5.283.280,87	4.472,51	4.472,51	5.278.808,36	440.763,91	101,2
0701	VENDA DE BENS	1.273.531,30	67.955,33	1.357.980,03		1.357.989,54	2.553,19	2.553,19	1.355.436,35	67.895,82	106,4
070101	MATERIAL DE ESCRITÓRIO	5,00									
070102	LIVROS E DOCUMENTAÇÃO TÉCNICA	344,60		240,72		240,72			240,72		69,9
070103	PUBLICAÇÕES E IMPRESSOS	733,69		437,94		437,94			437,94		59,7
07010301	PUBLICAÇÕES E IMPRESSOS-MUSEUS	486,19		32,94		32,94			32,94		6,8
07010399	PUBLICAÇÕES E IMPRESSOS-OUTROS	247,50		405,00		405,00			405,00		163,6
070104	FARDAMENTOS E ARTIGOS PESSOAIS	5,00									
070105	BENS INUTILIZADOS	5,00									
070106	PRODUTOS AGRÍCOLAS E PECUÁRIOS	5,00		3.675,50		3.675,50			3.675,50		735100,0

**PRESENTE**  
 EM REUNIÃO  
 24 ABR. 2009  
 CÂMARA M. DE MARINHA GRANDE

a) (12 = 10 /3 + 100)

MAPA DO CONTROLO ORÇAMENTAL DA RECEITA

ANO 2008  
PÁG. 4

ENTIDADE

MUNICÍPIO DA MARINHA GRANDE

CLASSIFICAÇÃO ECONÓMICA		PREVISÕES CORRIGIDAS	RECEITAS POR COBRAR NO INÍCIO DO ANO	RECEITAS LIQUIDADAS	LIQUIDAÇÕES ANULADAS	RECEITAS COBRADAS BRUTAS	REEMBOLSOS/RESTITUIÇÕES		RECEITA COBRADA LÍQUIDA	RECEITAS POR COBRAR NO FINAL DO ANO	GRAU EXEC. FINANC. DAS REC. (12) a
CÓDIGO	DESCRIÇÃO						EMITIDOS	PAGOS			
(1)	(2)	(3)	(4)	(5)	(6)	(7)	(8)	(9)	(10 = 7-9)	(11=4+5-6-7)	(12) a
070107	PRODUTOS ALIMENTARES E BEBIDAS	5,00									
<b>070108</b>	<b>MERCADORIAS</b>	<b>23.748,68</b>		<b>22.444,84</b>		<b>22.444,84</b>			22.444,84		94,5
07010801	VENDA DE MERCADORIAS-MUSEUS	23.634,67		22.410,68		22.410,68			22.410,68		94,8
07010899	VENDA DE MERCADORIAS-OUTRAS	114,01		34,16		34,16			34,16		30,0
070109	MATERIAS DE CONSUMO	103,50		88,60		88,60			88,60		85,6
070110	DESPERDICIOS, RESIDUOS E REFUGOS	5,00									
<b>070111</b>	<b>PRODUTOS ACABADOS E INTERMEDIOS</b>	<b>1.248.411,13</b>	<b>67.875,66</b>	<b>1.330.940,96</b>		<b>1.330.940,96</b>	<b>2.553,19</b>	<b>2.553,19</b>	<b>1.328.387,77</b>	<b>67.875,66</b>	<b>106,4</b>
07011101	CONSUMO DE AGUA	1.248.406,13	67.736,06	1.330.722,13		1.330.722,13	2.553,19	2.553,19	1.328.168,94	67.736,06	106,4
07011199	OUTROS	5,00	139,60	218,83		218,83			218,83	139,60	4376,6
070199	OUTROS	159,70	79,67	101,47		160,98			160,98	20,16	100,8
<b>0702</b>	<b>SERVICOS</b>	<b>2.746.397,49</b>	<b>28.354,88</b>	<b>2.951.004,59</b>	<b>751,77</b>	<b>2.951.199,05</b>	<b>1.919,32</b>	<b>1.919,32</b>	<b>2.949.279,73</b>	<b>27.408,65</b>	<b>107,4</b>
<b>070201</b>	<b>ALUGUER DE ESPACOS E EQUIPAMENTOS</b>	<b>225.129,11</b>		<b>323.939,30</b>		<b>323.939,30</b>	<b>62,76</b>	<b>62,76</b>	<b>323.876,54</b>		<b>143,9</b>
07020101	ALUGUER DE ESPACOS	5,00									
<b>07020102</b>	<b>ALUGUER DE EQUIPAMENTO</b>	<b>225.124,11</b>		<b>323.939,30</b>		<b>323.939,30</b>	<b>62,76</b>	<b>62,76</b>	<b>323.876,54</b>		<b>143,9</b>
0702010201	ALUGUER DE CONTADORES	225.119,11		323.939,30		323.939,30	62,76	62,76	323.876,54		143,9
0702010299	ALUGUER DE OUTROS EQUIPAMENTOS	5,00									
<b>070203</b>	<b>VISTORIAS E ENSAIOS</b>	<b>5.637,14</b>		<b>9.330,88</b>		<b>9.315,27</b>			<b>9.315,27</b>	<b>15,61</b>	<b>165,2</b>
<b>07020301</b>	<b>VISTORIAS</b>	<b>4.557,01</b>		<b>1.652,62</b>		<b>1.637,01</b>			<b>1.637,01</b>	<b>15,61</b>	<b>35,9</b>
0702030101	VISTORIAS - SAAS	3,12									
0702030102	VISTORIAS - OBRAS	4.548,89		1.652,62		1.637,01			1.637,01	15,61	36,0
0702030199	VISTORIAS - OUTRAS	5,00									
<b>07020302</b>	<b>ENSAIOS</b>	<b>1.080,13</b>		<b>7.678,26</b>		<b>7.678,26</b>			<b>7.678,26</b>		<b>710,9</b>
0702030201	ENSAIOS - SAAS	1.075,13		7.678,26		7.678,26			7.678,26		714,2
0702030299	ENSAIOS - OUTROS	5,00									
070206	REPARACOES	5,00									
070207	ALIMENTACAO E ALOJAMENTO	5,00									
<b>070208</b>	<b>SERVICOS SOCIAIS, RECREATIVOS, CULTURAI E DESPORT</b>	<b>54.429,36</b>	<b>8.684,28</b>	<b>56.433,12</b>		<b>58.745,58</b>			<b>58.745,58</b>	<b>6.371,82</b>	<b>107,9</b>
07020801	SERVICOS SOCIAIS	5,00									
<b>07020802</b>	<b>SERVICOS RECREATIVOS</b>	<b>10.571,75</b>		<b>6.024,50</b>		<b>6.024,50</b>			<b>6.024,50</b>		<b>57,0</b>
0702080201	ICINEMAS	10.566,75		6.024,50		6.024,50			6.024,50		57,0
0702080299	OUTROS	5,00									
<b>07020803</b>	<b>SERVICOS CULTURAI</b>	<b>13.904,74</b>		<b>11.837,86</b>		<b>11.837,86</b>			<b>11.837,86</b>		<b>85,1</b>
0702080301	MUSEUS	13.899,74		11.837,86		11.837,86			11.837,86		85,2
0702080399	OUTROS	5,00									
<b>07020804</b>	<b>SERVICOS DESPORTIVOS</b>	<b>29.947,87</b>	<b>8.684,28</b>	<b>38.570,76</b>		<b>40.883,22</b>			<b>40.883,22</b>	<b>6.371,82</b>	<b>136,5</b>
0702080401	CAMPOS DE TENIS	635,20		686,25		686,25			686,25		108,0
0702080402	PAVILHOES GIMNODESPORTIVOS	20.842,44	4.450,11	28.113,83		29.660,42			29.660,42	2.903,52	142,3
0702080403	PARQUE MUNICIPAL DE EXPOSICOES-PRATICA DE ACTIVIDA	7.769,33	4.234,17	8.926,68		9.692,55			9.692,55	3.468,30	124,8
0702080499	OUTROS	700,90		844,00		844,00			844,00		120,4
<b>070209</b>	<b>SERVICOS ESPECIFICOS DAS AUTARQUIAS</b>	<b>2.406.917,29</b>	<b>14.817,68</b>	<b>2.474.265,91</b>	<b>748,02</b>	<b>2.474.721,80</b>	<b>1.856,56</b>	<b>1.856,56</b>	<b>2.472.865,24</b>	<b>13.613,77</b>	<b>102,7</b>
<b>07020901</b>	<b>SANEAMENTO</b>	<b>870.288,41</b>	<b>721,84</b>	<b>930.897,43</b>		<b>930.897,43</b>	<b>1.011,68</b>	<b>1.011,68</b>	<b>929.885,75</b>	<b>721,84</b>	<b>106,8</b>
0702090101	SANEAMENTO-LIGACAO	176.055,42	721,84	179.065,09		179.065,09			179.065,09	721,84	101,7
0702090102	SANEAMENTO-CONSERVACAO (TARIFA DE DRENAGEM DE AGUA	694.232,99		751.832,34		751.832,34	1.011,68	1.011,68	750.820,66		108,2
07020902	RESIDUOS SOLIDOS	739.275,94		800.247,87		800.247,87	409,60	409,60	799.838,27		108,2
<b>07020903</b>	<b>TRANSPORTES COLECTIVOS DE PESSOAS E MERCADORIAS</b>	<b>11.817,28</b>	<b>599,73</b>	<b>17.698,24</b>		<b>18.190,42</b>			<b>18.190,42</b>	<b>107,55</b>	<b>153,9</b>

a) (12 = 10 /3 \* 100)

24 ABR. 2009

MAPA DO CONTROLO ORÇAMENTAL DA RECEITA

ANO 2008  
PÁG. 5

ENTIDADE

MUNICÍPIO DA MARINHA GRANDE

CLASSIFICAÇÃO ECONÓMICA		PREVISÕES CORRIGIDAS	RECEITAS POR COBRAR NO INÍCIO DO ANO	RECEITAS LIQUIDADAS	LIQUIDAÇÕES ANULADAS	RECEITAS COBRADAS BRUTAS	REEMBOLSOS/RESTITUIÇÕES		RECEITA COBRADA LIQUIDA	RECEITAS POR COBRAR NO FINAL DO ANO	GRAU EXEC. FINAN. DAS REC. (12)a
CÓDIGO	DESCRIÇÃO						EMITIDOS	PAGOS			
(1)	(2)	(3)	(4)	(5)	(6)	(7)	(8)	(9)	(10 = 7-9)	(11=4+5-6-7)	(12)a
0702090301	TRANSPORTES ESCOLARES	11.812,28	599,73	17.698,24		18.190,42			18.190,42	107,55	154,0
0702090399	TRANSPORTES DE PESSOAS E MERCADORIAS - OUTROS	5,00									
07020904	TRABALHOS POR CONTA DE PARTICULARES	60.716,90	1.514,13	5.970,99		5.970,99			5.970,99	1.514,13	9,8
07020905	CEMITERIOS	17.765,50	2.920,40	6.682,00		7.341,00			7.341,00	2.261,40	41,3
07020906	MERCADOS E FEIRAS	33.724,90	2.908,88	30.604,62		30.450,71			30.450,71	3.062,79	90,3
07020907	PARQUES DE ESTACIONAMENTO	5,00									
07020908	PARQUES DE CAMPISMO	23.527,50	221,88	47.359,85		47.359,85			47.359,85	221,88	201,3
07020909	SERVICOS RELACIONADOS COM FORNECIMENTO DE AGUA	376.459,05	3.598,62	322.580,77		326.179,39	435,28	435,28	325.744,11		86,5
0702090901	CONTRATO DE AGUA-TAXA DE LIGACAO/COLOCACAO- ENSAIO	37.615,31		37.896,17		37.896,17	125,82	125,82	37.770,35		100,4
0702090902	RAMAL DE AGUA	27.093,26		21.900,53		21.900,53	309,46	309,46	21.591,07		79,7
0702090903	RELIGACAO DE CONTADOR	21.841,00		4.543,93		4.543,93			4.543,93		20,8
0702090904	TARIFA FIXA DE DISPONIBILIDADE	284.980,50		258.240,14		258.240,14			258.240,14		90,6
0702090999	OUTROS	4.928,98	3.598,62			3.598,62			3.598,62		73,0
07020910	ALIMENTACAO ESCOLAR	201.307,42		254.012,90		254.012,90			254.012,90		126,2
07020999	OUTROS	72.029,39	2.332,20	58.211,24	748,02	54.071,24			54.071,24	5.724,18	75,1
070210	LIMPEZA DE FOSSAS	34.982,34		30.858,58		30.858,58			30.858,58		88,2
070299	OUTROS	19.292,25	4.852,92	56.176,80	3,75	53.618,52			53.618,52	7.407,45	277,9
0703	RENDAS	1.193.713,42	38.062,92	1.281.596,61	107,81	974.092,28			974.092,28	345.459,44	81,6
070301	HABITACOES	90.223,25	36.837,01	96.896,29	99,33	85.426,27			85.426,27	48.207,70	94,7
07030101	HABITACAO SOCIAL	90.218,25	36.837,01	96.896,29	99,33	85.426,27			85.426,27	48.207,70	94,7
07030199	OUTRAS HABITACOES	5,00									
070302	EDIFICIOS	3.018,05	1.225,91	2.573,80	8,48	2.071,12			2.071,12	1.720,11	68,6
07030201	RENDAS DAS LOJAS DOS MERCADOS	3.013,05	1.225,91	2.573,80	8,48	2.071,12			2.071,12	1.720,11	68,7
07030299	RENDAS DE OUTROS EDIFICIOS	5,00									
070399	OUTRAS	1.100.472,12		1.182.126,52		886.594,89			886.594,89	295.531,63	80,6
07039901	CONCESSAO DE EXPLORACAO DA EDP	1.100.467,12		1.182.126,52		886.594,89			886.594,89	295.531,63	80,6
07039999	OUTRAS	5,00									
08	OUTRAS RECEITAS CORRENTES	148.330,20	84.140,92	26.733,12	852,50	26.133,62			26.133,62	83.887,92	17,6
0801	OUTRAS	148.330,20	84.140,92	26.733,12	852,50	26.133,62			26.133,62	83.887,92	17,6
080199	OUTRAS	148.330,20	84.140,92	26.733,12	852,50	26.133,62			26.133,62	83.887,92	17,6
08019901	INDEMNIZ. POR DETERIORACAO/ROUBO/EXTRAVIO BENS PAT	5,00									
08019902	IND. ESTRAGOS PROVOCADOS POR OUTREM EM VIATURA/EQUI	674,77		30,25		30,25			30,25		4,5
0801990201	CONTADOR DESAPARECIDO/DESTRUIDO	95,80		30,25		30,25			30,25		31,6
0801990299	OUTRAS	578,97									
08019903	IVA REEMBOLSADO	5,00									
08019904	IVA INVERSÃO DA LIQUIDAÇÃO	5,00		5.413,79		5.413,79			5.413,79		10827
08019999	DIVERSAS	147.640,43	84.140,92	21.289,08	852,50	20.689,58			20.689,58	83.887,92	14,0
	RECEITAS DE CAPITAL	15.209.433,37	633,47	4.559.209,77		4.555.298,01			4.555.298,01	4.545,23	30,0
09	VENDAS DE BENS DE INVESTIMENTO	9.620.596,00	633,47	26.752,50		26.752,50			26.752,50	633,47	0,3
0901	TERRENOS	9.589.336,00									
090101	SOCIEDADES E QUASE-SOCIEDADES NÃO FINANÇEIRAS	9.169.301,00									

a) (12 = 10 / 3 \* 100)

PRESENTE  
EM REUNIÃO DE:  
24 ABR. 2009  
CÂMARA M. DE M. MARINHA GRANDE

*[Handwritten signatures and initials]*

MAPA DO CONTROLO ORÇAMENTAL DA RECEITA

ANO 2008  
PÁG. 6

ENTIDADE - MUNICÍPIO DA MARINHA GRANDE

CLASSIFICAÇÃO ECONÓMICA		PREVISÕES CORRIGIDAS (3)	RECEITAS POR COBRAR NO INÍCIO DO ANO (4)	RECEITAS LIQUIDADAS (5)	LIQUIDAÇÕES ANULADAS (6)	RECEITAS COBRADAS BRUTAS (7)	REEMBOLSOS/RESTITUIÇÕES		RECEITA COBRADA LIQUIDA (10 = 7-9)	RECEITAS POR COBRAR NO FINAL DO ANO (11=4+5-6-7)	GRAU EXEC. FINAN. DAS REC. (12)a
CÓDIGO (1)	DESCRIÇÃO (2)						EMITIDOS (8)	PAGOS (9)			
090102	SOCIEDADES FINANCEIRAS	5,00									
090103	ADMINISTRACAO PUBLICA-ADMINISTRACAO CENTRAL-ESTADO	5,00									
090104	ADMINISTRACAO PUBLICA-ADMINISTRACAO CENTRAL-FUNDOS	5,00									
090105	ADMINISTRACAO PUBLICA-ADMINISTRACAO REGIONAL	5,00									
090106	ADMINISTRACAO PUBLICA-ADMINISTRACAO LOCAL-CONT.	5,00									
090108	ADMINISTRACAO PUBLICA-SEGURANCA SOCIAL	5,00									
090109	INSTITUICOES SEM FINS LUCRATIVOS	5,00									
090110	FAMILIAS	420.000,00									
0902	HABITACOES	31.040,00		26.752,50		26.752,50			26.752,50		86.2
090201	SOCIEDADES E QUASE-SOCIEDADES NAO FINANCEIRAS	5,00									
090202	SOCIEDADES FINANCEIRAS	5,00									
090203	ADMINISTRACAO PUBLICA-ADMINISTRACAO CENTRAL-ESTADO	5,00									
090204	ADMINISTRACAO PUBLICA-ADMINISTRACAO CENTRAL-FUNDOS	5,00									
090205	ADMINISTRACAO PUBLICA-ADMINISTRACAO REGIONAL	5,00									
090206	ADMINISTRACAO PUBLICA-ADMINISTRACAO LOCAL-CONT.	5,00									
090208	ADMINISTRACAO PUBLICA-SEGURANCA SOCIAL	5,00									
090209	INSTITUICOES SEM FINS LUCRATIVOS	5,00									
090210	FAMILIAS	31.000,00		26.752,50		26.752,50			26.752,50		86.3
0903	EDIFICIOS	45,00									
090301	SOCIEDADES E QUASE-SOCIEDADES NAO FINANCEIRAS	5,00									
090302	SOCIEDADES FINANCEIRAS	5,00									
090303	ADMINISTRACAO PUBLICA-ADMINISTRACAO CENTRAL-ESTADO	5,00									
090304	ADMINISTRACAO PUBLICA-ADMINISTRACAO CENTRAL-FUNDOS	5,00									
090305	ADMINISTRACAO PUBLICA-ADMINISTRACAO REGIONAL	5,00									
090306	ADMINISTRACAO PUBLICA-ADMINISTRACAO LOCAL-CONT.	5,00									
090308	ADMINISTRACAO PUBLICA-SEGURANCA SOCIAL	5,00									
090309	INSTITUICOES SEM FINS LUCRATIVOS	5,00									
090310	FAMILIAS	5,00									

a) (12 = 10 /3 \* 100)

PRESENTE  
EM REUNIAO DE:  
24 ABR. 2009

*[Handwritten signatures and initials]*

MAPA DO CONTROLO ORÇAMENTAL DA RECEITA

ANO 2008  
PÁG. 7

ENTIDADE - MUNICÍPIO DA MARINHA GRANDE

CLASSIFICAÇÃO ECONÓMICA		PREVISÕES CORRIGIDAS	RECEITAS POR COBRAR NO INÍCIO DO ANO	RECEITAS LIQUIDADAS	LIQUIDAÇÕES ANULADAS	RECEITAS COBRADAS BRUTAS	REEMBOLSOS/RESTITUIÇÕES		RECEITA COBRADA LIQUIDA	RECEITAS POR COBRAR NO FINAL DO ANO	GRAU EXEC. FINAN. DAS REC. (12)a
CÓDIGO	DESCRIÇÃO						EMITIDOS	PAGOS			
(1)	(2)	(3)	(4)	(5)	(6)	(7)	(8)	(9)	(10 = 7-9)	(11=4+5-6-7)	(12)a
<b>0904</b>	OUTROS BENS DE INVESTIMENTO	175,00	633,47							633,47	
<b>090401</b>	SOCIEDADES E QUASE-SOCIEDADES NÃO FINANCEIRA	20,00	633,47							633,47	
09040101	EQUIPAMENTO DE TRANSPORTE	5,00									
09040102	MAQUINARIA E EQUIPAMENTO	5,00	633,47							633,47	
09040103	OUTROS	5,00									
09040199	OUTROS	5,00									
<b>090402</b>	SOCIEDADES FINANCEIRAS	20,00									
09040201	EQUIPAMENTO DE TRANSPORTE	5,00									
09040202	MAQUINARIA E EQUIPAMENTO	5,00									
09040203	OUTROS	5,00									
09040299	OUTROS	5,00									
<b>090403</b>	ADMINISTRACAO PUBLICA-ADMINISTRACAO CENTRAL- ESTAD	15,00									
09040301	EQUIPAMENTO DE TRANSPORTE	5,00									
09040302	MAQUINARIA E EQUIPAMENTO	5,00									
09040399	OUTROS	5,00									
<b>090404</b>	ADMINISTRACAO PUBLICA-ADMINISTRACAO CENTRAL- FUNDO	15,00									
09040401	EQUIPAMENTO DE TRANSPORTE	5,00									
09040402	MAQUINARIA E EQUIPAMENTO	5,00									
09040499	OUTROS	5,00									
<b>090405</b>	ADMINISTRACAO PUBLICA-ADMINISTRACAO REGIONAL	15,00									
09040501	EQUIPAMENTO DE TRANSPORTE	5,00									
09040502	MAQUINARIA E EQUIPAMENTO	5,00									
09040599	OUTROS	5,00									
<b>090406</b>	ADMINISTRACAO PUBLICA-ADMINISTRACAO LOCAL-CONT.	15,00									
09040601	EQUIPAMENTO DE TRANSPORTE	5,00									
09040602	MAQUINARIA E EQUIPAMENTO	5,00									
09040699	OUTROS	5,00									
<b>090408</b>	ADMINISTRACAO PUBLICA-SEGURANCA SOCIAL	15,00									
09040801	EQUIPAMENTO DE TRANSPORTE	5,00									
09040802	MAQUINARIA E EQUIPAMENTO	5,00									
09040899	OUTROS	5,00									
<b>090409</b>	INSTITUICOES SEM FINS LUCRATIVOS	15,00									
09040901	EQUIPAMENTO DE TRANSPORTE	5,00									
09040902	MAQUINARIA E EQUIPAMENTO	5,00									
09040999	OUTROS	5,00									
<b>090410</b>	FAMILIAS	15,00									
09041001	EQUIPAMENTO DE TRANSPORTE	5,00									
09041002	MAQUINARIA E EQUIPAMENTO	5,00									
09041099	OUTROS	5,00									
<b>090411</b>	RESTO DO MUNDO-UNIAO EUROPEIA	15,00									
09041101	EQUIPAMENTO DE TRANSPORTE	5,00									
09041102	MAQUINARIA E EQUIPAMENTO	5,00									
09041199	OUTROS	5,00									
<b>090412</b>	RESTO DO MUNDO-PAISES TERCEIROS E ORGANIZACOES INT	15,00									
09041201	EQUIPAMENTO DE TRANSPORTE	5,00									

a) (12 = 10 /3 \* 100)

PRESENTE  
EM REUNIAO DE  
24 ABR. 2009  
CÂMARA M. DE MARINHA GRANDE

MAPA DO CONTROLO ORÇAMENTAL DA RECEITA

ANO 2008  
PÁG. 8

ENTIDADE

MUNICÍPIO DA MARINHA GRANDE

CLASSIFICAÇÃO ECONÓMICA		PREVISÕES CORRIGIDAS	RECEITAS POR COBRAR NO INÍCIO DO ANO	RECEITAS LIQUIDADAS	LIQUIDAÇÕES ANULADAS	RECEITAS COBRADAS BRUTAS	REEMBOLSOS/RESTITUIÇÕES		RECEITA COBRADA LIQUIDA	RECEITAS POR COBRAR NO FINAL DO ANO	GRAU EXEC. FINAN. DAS REC. (12)a
CÓDIGO	DESCRIÇÃO						EMITIDOS	PAGOS			
(1)	(2)	(3)	(4)	(5)	(6)	(7)	(8)	(9)	(10 = 7-9)	(11=4+5-6-7)	(12)a
09041202	MAQUINARIA E EQUIPAMENTO	5,00									
09041299	OUTROS	5,00									
10	TRANSFERENCIAS DE CAPITAL	5.011.209,19		4.524.689,33		4.524.689,33			4.524.689,33		90.3
1001	SOCIEDADES E QUASE-SOCIEDADES NAO FINANCEIRAS	100.015,00									
100101	PUBLICAS	15,00									
10010101	EMPRESAS PUBLICAS	5,00									
10010102	EMPRESAS PUBLICAS MUNICIPAIS E INTERMUNICIPAIS	5,00									
10010199	OUTRAS	5,00									
100102	PRIVADAS	100.000,00									
1002	SOCIEDADES FINANCEIRAS	10,00									
100201	BANCOS E OUTRAS INSTITUICOES FINANCEIRAS	5,00									
100202	COMPANHIAS DE SEGUROS E FUNDOS DE PENSOES	5,00									
1003	ADMINISTRACAO CENTRAL ESTADO	4.911.144,19		4.524.689,33		4.524.689,33			4.524.689,33		92.1
100301	ESTADO	2.844.179,52		2.701.650,74		2.701.650,74			2.701.650,74		95.0
10030101	FUNDO EQUILIBRIO FINANCEIRO	1.704.297,00		1.704.297,00		1.704.297,00			1.704.297,00		100.0
10030104	COOPERACAO TECNICA FINANCEIRA	945.113,53		997.353,74		997.353,74			997.353,74		105.5
10030199	OUTROS	194.768,99									
100307	ESTADO- PARTICIPACAO COMUNITARIA EM PROJECTOS CO-	1.800.705,57		1.648.063,83		1.648.063,83			1.648.063,83		91.5
100308	SERVICOS E FUNDOS AUTONOMOS	266.259,10		174.974,76		174.974,76			174.974,76		65.7
1005	ADMINISTRACAO LOCAL	5,00									
100501	CONTINENTE	5,00									
1006	SEGURANCA SOCIAL	10,00									
100601	SISTEMA DE SOLIDARIEDADE E SEGURANCA SOCIAL	5,00									
100605	OUTRAS TRANSFERENCIAS	5,00									
1007	INSTITUICOES SEM FINS LUCRATIVOS	5,00									
100701	INSTITUICOES SEM FINS LUCRATIVOS	5,00									
1008	FAMILIAS	5,00									
100801	FAMILIAS	5,00									
1009	RESTO DO MUNDO	15,00									
100901	UNIAO EUROPEIA- INSTITUICOES	5,00									
100903	UNIAO EUROPEIA- PAISES-MEMBROS	5,00									
100904	PAISES TERCEIROS E ORGANIZACOES INTERNACIONAIS	5,00									
11	ACTIVOS FINANCEIROS	170,00									
1102	TITULOS A CURTO PRAZO	30,00									
110201	SOCIEDADES E QUASE-SOCIEDADES NAO FINANCEIRAS	5,00									
110202	SOCIEDADES FINANCEIRAS	5,00									
110203	ADMINISTRACAO PUBLICA-ADMINISTRACAO CENTRAL-ESTADO	5,00									
110204	ADMINISTRACAO PUBLICA-ADMINISTRACAO CENTRAL-FUNDOS	5,00									

a) (12 = 10 /3 \* 100)

PRESENTE  
EM REUNIAO

24 ABR. 2009

MAPA DO CONTROLO ORÇAMENTAL DA RECEITA

ANO 2008  
PÁG. 9

ENTIDADE

MUNICÍPIO DA MARINHA GRANDE

CLASSIFICAÇÃO ECONÓMICA		PREVISÕES CORRIGIDAS (3)	RECEITAS POR COBRAR NO INÍCIO DO ANO (4)	RECEITAS LIQUIDADAS (5)	LIQUIDAÇÕES ANULADAS (6)	RECEITAS COBRADAS BRUTAS (7)	REEMBOLSOS/RESTITUIÇÕES		RECEITA COBRADA LIQUIDA (10 = 7-9)	RECEITAS POR COBRAR NO FINAL DO ANO (11=4+5-6-7)	GRAU EXEC. FINAN. DAS REC. (12)a
CÓDIGO (1)	DESCRIÇÃO (2)						EMITIDOS (8)	PAGOS (9)			
110205	ADMINISTRACAO PUBLICA-ADMINISTRACAO REGIONAL	5,00									
110206	ADMINISTRACAO PUBLICA-ADMINISTRACAO LOCAL-CONT.	5,00									
1103	TITULOS A MEDIO E LONGO PRAZO	30,00									
110301	SOCIEDADES E QUASE-SOCIEDADES NAO FINANCEIRAS	5,00									
110302	SOCIEDADES FINANCEIRAS	5,00									
110303	ADMINISTRACAO PUBLICA-ADMINISTRACAO CENTRAL-ESTADO	5,00									
110304	ADMINISTRACAO PUBLICA-ADMINISTRACAO CENTRAL-FUNDOS	5,00									
110305	ADMINISTRACAO PUBLICA-ADMINISTRACAO REGIONAL	5,00									
110306	ADMINISTRACAO PUBLICA-ADMINISTRACAO LOCAL-CONT.	5,00									
1105	EMPRESTIMOS A CURTO PRAZO	5,00									
110506	ADMINISTRACAO PUBLICA-ADMINISTRACAO LOCAL-CONT.	5,00									
1106	EMPRESTIMOS A MEDIO E LONGO PRAZO	10,00									
110606	ADMINISTRACAO PUBLICA-ADMINISTRACAO LOCAL-CONT.	5,00									
110610	FAMILIAS	5,00									
1108	ACCES E OUTRAS PARTICIPACOES	30,00									
110801	SOCIEDADES E QUASE-SOCIEDADES NAO FINANCEIRAS	5,00									
110802	SOCIEDADES FINANCEIRAS	5,00									
110803	ADMINISTRACAO PUBLICA-ADMINISTRACAO CENTRAL-ESTADO	5,00									
110804	ADMINISTRACAO PUBLICA-ADMINISTRACAO CENTRAL-FUNDOS	5,00									
110805	ADMINISTRACAO PUBLICA-ADMINISTRACAO REGIONAL	5,00									
110806	ADMINISTRACAO PUBLICA-ADMINISTRACAO LOCAL-CONT.	5,00									
1109	UNIDADES DE PARTICIPACAO	30,00									
110901	SOCIEDADES E QUASE-SOCIEDADES NAO FINANCEIRAS	5,00									
110902	SOCIEDADES FINANCEIRAS	5,00									
110903	ADMINISTRACAO PUBLICA-ADMINISTRACAO CENTRAL-ESTADO	5,00									
110904	ADMINISTRACAO PUBLICA-ADMINISTRACAO CENTRAL-FUNDOS	5,00									
110905	ADMINISTRACAO PUBLICA-ADMINISTRACAO REGIONAL	5,00									

a) (12 = 10 /3 \* 100)

PRESENTE  
EM REUNIAO  
24 ABR 2008  
CÂMARA M. DE

*[Handwritten signatures and initials]*

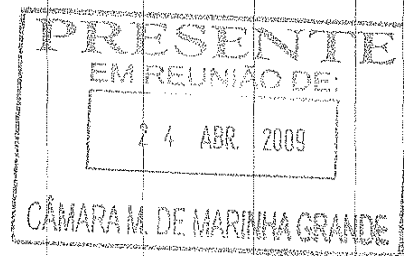
MAPA DO CONTROLO ORÇAMENTAL DA RECEITA

ANO 2008  
PÁG. 10

ENTIDADE

MUNICÍPIO DA MARINHA GRANDE

CLASSIFICAÇÃO ECONÓMICA		PREVISÕES CORRIGIDAS	RECEITAS POR COBRAR NO INÍCIO DO ANO	RECEITAS LIQUIDADAS	LIQUIDAÇÕES ANULADAS	RECEITAS COBRADAS BRUTAS	REEMBOLSOS/RESTITUIÇÕES		RECEITA COBRADA LIQUIDA	RECEITAS POR COBRAR NO FINAL DO ANO	GRAU EXEC. FINAN. DAS REC. (12)a
CÓDIGO	DESCRIÇÃO						EMITIDOS	PAGOS			
(1)	(2)	(3)	(4)	(5)	(6)	(7)	(8)	(9)	(10 = 7-9)	(11=4+5-6-7)	(12)a
110906	ADMINISTRACAO PUBLICA-ADMINISTRACAO LOCAL- CONT.	5,00									
1110	ALIENACAO DE PARTES SOCIAIS DE EMPRESAS	5,00									
1111	OUTROS ACTIVOS FINANCEIROS	30,00									
111101	SOCIEDADES E QUASE-SOCIEDADES NAO FINANCEIRAS	5,00									
111102	SOCIEDADES FINANCEIRAS	5,00									
111103	ADMINISTRACAO PUBLICA-ADMINISTRACAO CENTRAL-ESTADO	5,00									
111104	ADMINISTRACAO PUBLICA-ADMINISTRACAO CENTRAL-FUNDOS	5,00									
111105	ADMINISTRACAO PUBLICA-ADMINISTRACAO REGIONAL	5,00									
111106	ADMINISTRACAO PUBLICA-ADMINISTRACAO LOCAL- CONT.	5,00									
12	PASSIVOS FINANCEIROS	563.495,91									
1203	TITULOS A MEDIO E LONGO PRAZO	5,00									
120302	SOCIEDADES FINANCEIRAS	5,00									
1205	EMPRESTIMOS A CURTO PRAZO	10,00									
120502	SOCIEDADES FINANCEIRAS	5,00									
120504	ADMINISTRACAO PUBLICA-ADMINISTRACAO CENTRAL-FUNDOS	5,00									
1206	EMPRESTIMOS A MEDIO E LONGO PRAZO	563.450,91									
120602	SOCIEDADES FINANCEIRAS	563.445,91									
120604	ADMINISTRACAO PUBLICA-ADMINISTRACAO CENTRAL-FUNDOS	5,00									
1207	OUTROS PASSIVOS FINANCEIROS	30,00									
120701	SOCIEDADES E QUASE-SOCIEDADES NAO FINANCEIRAS	5,00									
120702	SOCIEDADES FINANCEIRAS	5,00									
120703	ADMINISTRACAO PUBLICA-ADMINISTRACAO CENTRAL-ESTADO	5,00									
120704	ADMINISTRACAO PUBLICA-ADMINISTRACAO CENTRAL-FUNDOS	5,00									
120705	ADMINISTRACAO PUBLICA-ADMINISTRACAO REGIONAL	5,00									
120706	ADMINISTRACAO PUBLICA-ADMINISTRACAO LOCAL-CONT.	5,00									
13	OUTRAS RECEITAS DE CAPITAL	13.962,27		7.767,94		3.856,18			3.856,18	3.911,76	27,6
1301	OUTRAS	13.962,27		7.767,94		3.856,18			3.856,18	3.911,76	27,6
130101	INDEMNIZACOES	13.952,27		7.767,94		3.856,18			3.856,18	3.911,76	27,6
130102	ACTIVOS INCORPORAIS	5,00									
130199	OUTRAS	5,00									
	OUTRAS RECEITAS	1.885.680,86		14.970,07		14.970,07			14.970,07		0,8



a) (12 = 10 / 3 \* 100)

MAPA DO CONTROLO ORÇAMENTAL DA RECEITA

ANO 2008  
PÁG. 11

ENTIDADE

MUNICÍPIO DA MARINHA GRANDE

CLASSIFICAÇÃO ECONÓMICA		PREVISÕES CORRIGIDAS	RECEITAS POR COBRAR NO INÍCIO DO ANO (4)	RECEITAS LIQUIDADAS (5)	LIQUIDAÇÕES ANULADAS (6)	RECEITAS COBRADAS BRUTAS (7)	REEMBOLSOS/RESTITUIÇÕES		RECEITA COBRADA LIQUIDA (10 = 7-9)	RECEITAS POR COBRAR NO FINAL DO ANO (11=4+5-6-7)	GRAU EXEC. FINAN. DAS REC. (12)a
CÓDIGO (1)	DESCRIÇÃO (2)						EMITIDOS (8)	PAGOS (9)			
15	REPOSICOES NAO ABATIDAS NOS PAGAMENTOS	500,00		14.970,07		14.970,07			14.970,07		2994.01
1501	REPOSICOES NAO ABATIDAS NOS PAGAMENTOS	500,00		14.970,07		14.970,07			14.970,07		2994.01
150101	REPOSICOES NAO ABATIDAS NOS PAGAMENTOS	500,00		14.970,07		14.970,07			14.970,07		2994.01
16	SALDO DA GERENCIA ANTERIOR	1.885.180,86									
1601	SALDO ORCAMENTAL	1.885.180,86									
160101	NA POSSE DO SERVICO	1.885.180,86									
TOTAL		34.836.625,42	457.854,63	23.682.828,41	37.661,65	23.339.395,65	256.050,95	256.050,95	23.083.344,70	763.625,74	66.3

a) (12 = 10 / 3 \* 100)

ORGÃO EXECUTIVO  
Em 24 de Abril de 2009

ORGÃO DELIBERATIVO  
Em 20 de Abril de 2009

PRESENTE  
EM REUNIÃO DE:  
24 ABR. 2009  
CÂMARA DE MARINHA GRANDE

*[Handwritten signatures and initials]*



Município Marinha Grande

# DOCUMENTOS PRESTAÇÃO DE CONTAS 2008

PRESENTE  
EM REUNIÃO DE:  
24 ABR. 2009  
CÂMARA M. DE MARINHA GRANDE

CONTROLO ORÇAMENTAL  
DA DESPESA

Município Marinha Grande

MAPA DO CONTROLO ORÇAMENTAL DA DESPESA

ENTIDADE

MUNICÍPIO DA MARINHA GRANDE

**PRESENTE**  
EM REUNIÃO DE  
**24 ABR. 2009**  
CÂMARA DE MARINHA GRANDE

ANO 2008  
PÁG. 1

CLASSIFICAÇÃO		DOTAÇÕES CORRIGIDAS (3)	COMPROMISSOS ASSUMIDOS			DESPESA PAGA (7)	DIFERENÇAS			GRAU DE EXECUÇÃO ORÇAMENTAL DA DESPESA (11) a)
ECONÓMICA (1)	DESCRIÇÃO (2)		EXERCÍCIO (4)	EXERCÍCIOS FUTUROS (5)	TOTAL (6)		DOTAÇÃO NÃO COMPROMETIDA (8 = 3 - 4)	SALDO (9 = 3 - 7)	COMPROMISSOS POR PAGAR (10 = 4 - 7)	
	<b>DESPESAS CORRENTES</b>	<b>17.710.392,63</b>	<b>16.631.176,12</b>	<b>3.580.152,18</b>	<b>20.211.328,30</b>	<b>15.510.359,86</b>	<b>1.079.216,53</b>	<b>2.200.032,79</b>	<b>1.120.816,26</b>	<b>87,58</b>
<b>01</b>	<b>DESPESAS COM O PESSOAL</b>	<b>5.842.125,12</b>	<b>5.602.497,32</b>	<b>235.201,47</b>	<b>5.837.698,79</b>	<b>5.600.779,69</b>	<b>239.627,80</b>	<b>241.345,43</b>	<b>1.717,63</b>	<b>95,87</b>
<b>0101</b>	<b>REMUNERACOES CERTAS E PERMANENTES</b>	<b>4.650.085,12</b>	<b>4.519.046,18</b>	<b>198.100,20</b>	<b>4.717.146,38</b>	<b>4.518.521,06</b>	<b>131.038,94</b>	<b>131.564,06</b>	<b>525,12</b>	<b>97,17</b>
010101	TITULARES DE ORGAOS DE SOBERANIA E MEMBROS DE ORGA	148.500,00	147.791,57		147.791,57	147.791,57	708,43	708,43		99,52
010103	PESSOAL DOS QUADROS- REGIME DA FUNCAO PUBLICA	2.927.442,00	2.890.558,83		2.890.558,83	2.890.558,83	36.883,17	36.883,17		98,74
010104	PESSOAL DO QUADRO - REGIME CONTRATO INDIVIDUAL TRABALHO	60,00					60,00	60,00		
010106	PESSOAL CONTRATADO A TERMO	75.000,00	65.094,74	114.792,80	179.887,54	65.094,74	9.905,26	9.905,26		86,79
010107	PESSOAL EM REGIME DE TAREFA OU AVENCA	36.025,12	35.896,24	12.240,00	48.136,24	35.371,12	128,88	654,00	525,12	98,18
010108	PESSOAL AGUARDANDO APOSENTACAO	12.730,00	7.816,40		7.816,40	7.816,40	4.913,60	4.913,60		61,40
010109	PESSOAL EM QUALQUER OUTRA SITUACAO	163.168,00	156.125,07	34.230,00	190.355,07	156.125,07	7.042,93	7.042,93		95,68
010111	REPRESENTACAO	66.810,00	63.842,99		63.842,99	63.842,99	2.967,01	2.967,01		95,56
<b>010113</b>	<b>SUBSIDIO DE REFEICAO</b>	<b>417.325,00</b>	<b>389.894,68</b>	<b>10.880,46</b>	<b>400.775,12</b>	<b>389.894,66</b>	<b>27.430,34</b>	<b>27.430,34</b>		<b>93,43</b>
01011301	MEMBROS DOS ORGAOS AUTARQUICOS	4.100,00	3.830,12		3.830,12	3.830,12	269,88	269,88		93,42
01011302	PESSOAL DOS QUADROS-REGIME FUNCAO PUBLICA	277.450,00	260.380,60		260.380,60	260.380,60	17.069,40	17.069,40		93,85
01011303	PESSOAL DOS QUADROS-REGIME DE CONTRATO INDIVIDUAL DE TRABALHO	60,00					60,00	60,00		
01011304	PESSOAL CONTRATADO A TERMO	6.030,00	4.931,52	7.255,23	12.186,75	4.931,52	1.098,48	1.098,48		81,78
01011305	PESSOAL EM QUALQUER OUTRA SITUACAO	129.685,00	120.752,42	3.625,23	124.377,65	120.752,42	8.932,58	8.932,58		93,11
<b>010114</b>	<b>SUBSIDIOS DE FERIAS E NATAL</b>	<b>612.475,00</b>	<b>583.239,27</b>	<b>25.956,94</b>	<b>609.196,21</b>	<b>583.239,27</b>	<b>29.235,73</b>	<b>29.235,73</b>		<b>95,23</b>
<b>01011401</b>	<b>SUBSIDIO DE FERIAS</b>	<b>310.395,00</b>	<b>296.157,13</b>	<b>16.287,32</b>	<b>312.444,45</b>	<b>296.157,13</b>	<b>14.237,87</b>	<b>14.237,87</b>		<b>95,41</b>
0101140101	MEMBROS DOS ORGAOS AUTARQUICOS	13.600,00	13.547,76		13.547,76	13.547,76	52,24	52,24		99,62
0101140102	PESSOAL DOS QUADROS - REGIME FUNCAO PUBLICA	280.460,00	269.271,60		269.271,60	269.271,60	11.188,40	11.188,40		96,01
0101140103	PESSOAL CONTRATADO A TERMO CERTO	4.970,00	2.392,41	16.287,32	18.679,73	2.392,41	2.577,59	2.577,59		48,14
0101140104	PESSOAL EM QUALQUER OUTRA SITUACAO	11.305,00	10.945,36		10.945,36	10.945,36	359,64	359,64		96,82
0101140105	PESSOAL DO QUADRO-REGIME CONTRATO INDIVIDUAL TRABALHO	60,00					60,00	60,00		
<b>01011402</b>	<b>SUBSIDIO DE NATAL</b>	<b>302.080,00</b>	<b>287.082,14</b>	<b>9.669,62</b>	<b>296.751,76</b>	<b>287.082,14</b>	<b>14.997,86</b>	<b>14.997,86</b>		<b>95,04</b>
0101140201	MEMBROS DOS ORGAOS AUTARQUICOS	12.500,00	11.345,80		11.345,80	11.345,80	1.154,20	1.154,20		90,77
0101140202	PESSOAL DO QUADRO - REGIME DA FUNCAO PUBLICA	270.895,00	259.499,84		259.499,84	259.499,84	11.395,16	11.395,16		95,79
0101140203	PESSOAL CONTRATADO A TERMO CERTO	6.570,00	5.291,14	9.669,62	14.960,76	5.291,14	1.278,86	1.278,86		80,53
0101140204	PESSOAL EM QUALQUER OUTRA SITUACAO	12.055,00	10.945,36		10.945,36	10.945,36	1.109,64	1.109,64		90,80
0101140205	PESSOAL DO QUADRO-REGIME CONTRATO INDIVIDUAL TRABALHO	60,00					60,00	60,00		
010115	REMUNERACOES POR DOENCA E MATERNIDADE/PATERNIDADE	190.550,00	178.786,41		178.786,41	178.786,41	11.763,59	11.763,59		93,83
<b>0102</b>	<b>ABONOS VARIÁVEIS OU EVENTUAIS</b>	<b>235.120,00</b>	<b>185.310,87</b>		<b>185.310,87</b>	<b>185.310,87</b>	<b>49.809,13</b>	<b>49.809,13</b>		<b>78,82</b>
<b>010202</b>	<b>HORAS EXTRAORDINARIAS</b>	<b>57.930,00</b>	<b>44.715,12</b>		<b>44.715,12</b>	<b>44.715,12</b>	<b>13.214,88</b>	<b>13.214,88</b>		<b>77,19</b>
01020201	PESSOAL DO QUADRO - REGIME DA FUNCAO PUBLICA	56.615,00	44.715,12		44.715,12	44.715,12	11.899,88	11.899,88		78,98
01020202	PESSOAL CONTRATADO A TERMO CERTO	1.255,00					1.255,00	1.255,00		
01020203	PESSOAL DO QUADRO - REGIME CONTRATO INDIVIDUAL TRABALHO	60,00					60,00	60,00		
010203	ALIMENTACAO E ALOJAMENTO	60,00					60,00	60,00		
010204	AJUDAS DE CUSTO	18.720,00	11.467,12		11.467,12	11.467,12	7.252,88	7.252,88		61,26
010205	ABONO PARA FALHAS	9.435,00	7.469,36		7.469,36	7.469,36	1.965,64	1.965,64		79,17
010206	FORMACAO	60,00					60,00	60,00		
010210	SUBSIDIO DE TRABALHO NOCTURNO	4.600,00	3.844,31		3.844,31	3.844,31	755,69	755,69		83,57
010211	SUBSIDIO DE TURNO	4.060,00	2.245,56		2.245,56	2.245,56	1.814,44	1.814,44		55,31
010212	INDEMNIZACOES POR CESSACAO DE FUNCOES	24.965,00	19.005,81		19.005,81	19.005,81	5.959,19	5.959,19		76,13
010213	OUTROS SUPLEMENTOS E PREMIOS	38.065,00	25.524,59		25.524,59	25.524,59	12.540,41	12.540,41		67,06
<b>010214</b>	<b>OUTROS ABONOS EM NUMERARIO OU ESPECIE</b>	<b>77.225,00</b>	<b>71.039,00</b>		<b>71.039,00</b>	<b>71.039,00</b>	<b>6.186,00</b>	<b>6.186,00</b>		<b>91,99</b>
01021401	PESSOAL DO QUADRO - REGIME DA FUNCAO PUBLICA	75.915,00	70.687,88		70.687,88	70.687,88	5.227,12	5.227,12		93,91
01021402	PESSOAL CONTRATADO A TERMO CERTO	1.250,00	351,12		351,12	351,12	898,88	898,88		28,09
01021403	PESSOAL DO QUADRO - REGIME CONTRATO INDIVIDUAL TRABALHO	60,00					60,00	60,00		
<b>0103</b>	<b>SEGURANCA SOCIAL</b>	<b>956.920,00</b>	<b>898.140,27</b>	<b>37.101,27</b>	<b>935.241,54</b>	<b>896.947,76</b>	<b>58.779,73</b>	<b>59.972,24</b>	<b>1.192,51</b>	<b>93,73</b>
010301	ENCARGOS COM A SAUDE	120.055,00	112.803,34		112.803,34	112.803,34	7.251,66	8.442,20	1.190,54	92,97
010302	OUTROS ENCARGOS COM A SAUDE	41.100,00	31.486,10		31.486,10	31.486,10	9.613,90	9.613,90		76,61
010303	SUBSIDIO FAMILIAR A CRIANCAS E JOVENS	56.400,00	50.295,09		50.295,09	50.295,09	6.104,91	6.104,91		89,18
010304	OUTRAS PRESTACOES FAMILIARES	11.530,00	6.699,61		6.699,61	6.699,61	4.830,39	4.830,39		58,11

a) (11 = 7 / 3 \* 100)

MAPA DO CONTROLO ORÇAMENTAL DA DESPESA

ENTIDADE

MUNICÍPIO DA MARTINHA GRANDE

PRESENTE  
EM REUNIÃO DE

24 ABR 2009

ANO 2008  
PAG. 27

CÂMARA DE MARTINHA GRANDE

CLASSIFICAÇÃO		DOTAÇÕES	COMPROMISSOS ASSUMIDOS			DESPESA PAGA	DIFERENÇAS			GRAU DE EXECUÇÃO ORÇAMENTAL DA DESPESA (11) a)
ECONÓMICA (1)	DESCRIÇÃO (2)		CORRIGIDAS (3)	EXERCÍCIO (4)	EXERCÍCIOS FUTUROS (5)		TOTAL (6)	DOTAÇÃO NÃO COMPROMETIDA (8 = 3 - 4)	SALDO (9 = 3 - 7)	
<b>010305</b>	CONTRIBUIÇÕES PARA A SEGURANÇA SOCIAL	<b>673.510,00</b>	651.943,59	<b>28.994,44</b>	680.938,03	<b>651.943,59</b>	21.566,41	<b>21.566,41</b>		96,80
01030502	SEGURANÇA SOCIAL DOS FUNCIONÁRIOS PÚBLICOS	587.780,00	576.855,95		576.855,95	576.855,95	10.924,05	10.924,05		98,14
01030503	SEGURANÇA SOCIAL - REGIME GERAL	85.730,00	75.087,64	28.994,44	104.082,08	75.087,64	10.642,36	10.642,36		87,59
010306	ACIDENTES EM SERVIÇO E DOENÇAS PROFISSIONAIS	60,00					60,00	60,00		
010308	OUTRAS PENSÕES	1.510,00	1.375,92		1.375,92	1.375,92	134,08	134,08		91,12
<b>010309</b>	SEGUROS	<b>52.695,00</b>	43.536,62	<b>8.106,83</b>	51.643,45	<b>43.536,65</b>	9.158,38	<b>9.160,35</b>	1,97	82,62
<b>01030901</b>	SEGURO DE ACIDENTES DE TRABALHO	<b>52.690,00</b>	43.536,62	<b>8.106,83</b>	51.643,45	<b>43.536,65</b>	9.153,38	<b>9.155,35</b>	1,97	82,62
0103090101	PESSOAL DO QUADRO - REGIME DA FUNÇÃO PÚBLICA	37.640,00	33.082,70		33.082,70	33.082,70	4.557,30	4.557,30		87,89
0103090102	ESTAGIÁRIOS E CONTRATADOS A TERMO CERTO	6.700,00	2.880,26		2.880,26	2.880,26	3.819,74	3.819,74		42,99
0103090103	PROGRAMAS OCUPACIONAIS	8.350,00	7.573,66	8.106,83	15.680,49	7.571,69	776,34	778,31	1,97	90,68
01030902	SEGURO DE SAÚDE	5,00					5,00	5,00		
010310	OUTRAS DESPESAS DE SEGURANÇA SOCIAL	60,00					60,00	60,00		
<b>02</b>	AQUISIÇÃO DE BENS E SERVIÇOS	<b>9.290.329,91</b>	8.673.602,83	<b>2.101.294,65</b>	10.774.897,48	<b>7.710.953,55</b>	616.727,08	<b>1.579.376,36</b>	962.649,28	83,00
<b>0201</b>	AQUISIÇÃO DE BENS	<b>1.473.902,07</b>	1.319.267,03	<b>500.231,60</b>	1.819.498,63	<b>1.113.318,23</b>	154.635,04	<b>360.583,84</b>	205.948,80	75,54
020101	MATERIAS-PRIMAS E SUBSIDIARIAS	277.063,03	258.392,79	83.737,35	342.130,14	210.682,49	16.700,24	66.380,54	47.710,30	76,04
<b>020102</b>	COMBUSTÍVEIS E LUBRIFICANTES	<b>207.275,00</b>	177.018,16	<b>126.571,41</b>	303.589,57	<b>137.691,70</b>	30.256,84	<b>69.583,30</b>	39.326,46	66,43
02010201	GASOLINA	21.515,00	15.707,25	9.539,40	25.246,65	12.193,04	5.807,75	9.321,96	3.514,21	56,67
02010202	GASÓLEO	57.515,00	50.310,71	2.880,26	84.767,99	43.607,29	7.204,29	23.907,71	6.703,42	75,82
02010299	OUTROS	128.245,00	111.000,20	82.574,73	193.574,93	81.891,37	17.244,80	46.353,63	29.108,83	63,86
020103	MUNICÍCIOS, EXPLOSIVOS E ARTIFÍCIOS	10,00					10,00	10,00		
020104	LIMPEZA E HIGIENE	24.725,00	21.763,73		21.763,73	20.062,36	2.961,27	4.662,64	1.701,37	81,14
020105	ALIMENTAÇÃO- REFEIÇÕES CONFECCIONADAS	416.137,49	413.202,95	269.978,44	683.181,39	377.126,43	2.934,54	39.011,06	36.076,52	90,63
020106	ALIMENTAÇÃO- GÊNEROS PARA CONFECCIONAR	1.335,00	1.269,60		1.269,60	1.269,60	65,40	65,40		95,10
020107	VESTUÁRIO E ARTIGOS PESSOAIS	6.535,00	5.388,80		5.388,80	5.002,05	1.146,20	1.532,95	386,75	76,54
020108	MATERIAL DE ESCRITÓRIO	88.270,00	80.594,30	10.893,40	91.487,70	74.650,63	7.675,70	13.619,37	5.943,67	84,57
020109	PRODUTOS QUÍMICOS E FARMACÊUTICOS	49.361,85	46.153,70	2.259,32	48.413,02	44.582,64	3.208,15	4.779,21	1.571,06	90,32
020110	PRODUTOS VENDIDOS NAS FARMÁCIAS	105,00	39,43		39,43	39,43	65,57	65,57		37,55
020111	MATERIAL DE CONSUMO CLÍNICO	790,00	701,09		701,09	701,09	88,91	88,91		88,75
020112	MATERIAL DE TRANSPORTE- PEÇAS	2.400,00	1.096,66		1.096,66	1.096,66	1.303,34	1.303,34		45,69
020113	MATERIAL DE CONSUMO HOTELEIRO	5.640,00	4.491,70		4.491,70	3.508,08	1.148,30	2.131,92	983,62	62,20
020114	OUTRO MATERIAL - PEÇAS	440,00	161,28		161,28	110,16	278,72	329,84	51,12	25,04
020115	PREMIOS, CONDECORACÕES E OFERTAS	63.262,57	60.752,57		60.752,57	57.475,98	2.510,00	5.786,59	3.276,59	90,85
<b>020116</b>	MERCADORIAS PARA VENDA	<b>28.365,00</b>	26.175,75		26.175,75	<b>19.014,79</b>	2.189,25	<b>9.350,21</b>	7.160,96	67,04
02011601	ÁGUA	5,00					5,00	5,00		
02011699	OUTROS	28.360,00	26.175,75		26.175,75	19.014,79	2.184,25	9.345,21	7.160,96	67,05
020117	FERRAMENTAS E UTILÍLIOS	10.340,00	9.510,33		9.510,33	7.941,93	829,67	2.398,07	1.568,40	76,82
020118	LIVROS E DOCUMENTAÇÃO TÉCNICA	2.339,00	1.879,18		1.879,18	1.268,52	459,82	1.070,48	610,66	54,23
020119	ARTIGOS HONORÍFICOS E DE DECORAÇÃO	1.015,00	588,89		588,89	426,11	426,11	426,11		58,02
020120	MATERIAL DE EDUCAÇÃO, CULTURA E RECREIO	85.863,35	26.813,36	2.442,30	29.255,66	11.982,91	59.049,99	73.880,44	14.830,45	13,96
020121	OUTROS BENS	202.629,78	183.272,76	4.349,38	187.622,14	138.521,89	19.357,02	64.107,89	44.750,87	68,36
<b>0202</b>	AQUISIÇÃO DE SERVIÇOS	<b>7.816.427,84</b>	7.354.335,80	<b>1.601.063,05</b>	8.955.398,85	<b>6.597.635,32</b>	462.092,04	<b>1.218.792,52</b>	756.700,48	84,41
020201	ENCARGOS DE INSTALAÇÕES	1.170.347,00	1.132.917,82		1.132.917,82	925.893,53	37.429,18	244.453,47	207.024,29	79,11
020202	LIMPEZA E HIGIENE	9.040,00	6.615,98		6.615,98	6.541,98	2.424,02	2.498,02	74,00	72,37
020203	CONSERVAÇÃO DE BENS	464.440,36	384.446,77	33.748,36	418.195,13	332.396,92	79.993,59	132.043,44	52.049,85	71,57
020206	LOCAÇÃO DE MATERIAL DE TRANSPORTE	5,00					5,00	5,00		
020209	COMUNICAÇÕES	233.136,97	216.044,96	20.503,07	236.548,03	187.135,38	17.092,01	46.001,59	28.909,58	80,27
020210	TRANSPORTES	153.561,00	147.268,53	88.910,00	236.178,53	139.005,82	6.292,47	14.555,18	8.262,71	90,52
020211	REPRESENTAÇÃO DOS SERVIÇOS	7.065,00	5.037,59		5.037,59	5.002,59	2.027,41	2.062,41	35,00	70,81
020212	SEGUROS	102.489,50	97.578,14	5.639,36	103.217,50	92.959,77	4.911,36	9.529,73	4.618,37	90,70
020213	DESLOCAÇÕES E ESTADAS	3.895,00	2.507,62		2.507,62	2.493,12	1.387,38	1.401,88	14,50	64,01
020214	ESTUDOS, PARECERES, PROJECTOS E CONSULTADORIA	148.325,00	146.382,00	14.880,00	161.262,00	133.842,00	1.943,00	14.483,00	12.540,00	90,24
020215	FORMAÇÃO	21.675,00	19.177,40		19.177,40	17.694,70	2.497,60	3.980,30	1.482,70	81,64
020216	SEMINÁRIOS, EXPOSITIVOS E SIMILARES	95.168,69	90.585,60		90.585,60	80.213,29	4.583,09	14.955,40	10.372,31	84,29
020217	PUBLICIDADE	106.290,00	95.531,16	6.614,40	102.145,56	64.307,54	10.758,84	41.982,46	31.223,62	60,50
020218	VIGILÂNCIA E SEGURANÇA	162.445,61	157.419,48	88.566,00	245.985,48	157.198,51	5.026,13	5.247,10	220,97	96,77
020219	ASSISTÊNCIA TÉCNICA	114.965,00	92.484,49	26.727,49	119.211,98	72.867,19	22.480,51	42.097,81	19.617,30	63,38
020220	OUTROS TRABALHOS ESPECIALIZADOS	933.913,33	895.627,48	260.406,36	1.156.033,84	787.699,61	38.285,85	146.213,72	107.927,87	84,34

a) (11 = 7 / 3 \* 100)

NAPA DO CONTROLO ORÇAMENTAL DA DESPESA

ENTIDADE

MUNICÍPIO DA MARINHA GRANDE

PRESENTE  
EM REUNIÃO DE:  
24 ABR. 2009  
ANO: 2008  
PÁG: 3

CLASSIFICAÇÃO		DOTAÇÕES	COMPROMISSOS ASSUMIDOS			CÂMARA DE MARINHA GRANDE			DIFERENÇAS	GRAU DE EXECUÇÃO ORÇAMENTAL DA DESPESA (11 a)
ECONÓMICA (1)	DESCRIÇÃO (2)		CORRIGIDAS (3)	EXERCÍCIO (4)	EXERCÍCIOS FUTUROS (5)	TOTAL (6)	DESPESA PAGA (7)	DOTAÇÃO NÃO COMPROMETIDA (8 = 3 - 4)		
020224	ENCARGOS DE COBRANCA DE RECEITAS	244.833,00	221.174,02		221.174,02	216.906,64	23.658,98	27.926,36	4.267,38	88,59
020225	OUTROS SERVICOS	3.844.832,38	3.643.536,76	1.055.068,01	4.698.604,77	3.375.476,73	201.295,62	469.355,65	268.060,03	87,79
03	JUROS E OUTROS ENCARGOS	631.428,94	545.240,14	1.104.437,07	1.649.677,21	395.747,93	86.188,80	235.681,01	149.492,21	62,67
0301	JUROS DA DIVIDA PUBLICA	432.342,00	389.286,98	1.096.734,86	1.486.021,82	389.286,96	43.055,04	43.055,04		90,04
030103	SOC. FINANCEIRAS- BANCOS E OUTRAS INSTITUIÇÕES	432.342,00	389.286,98	1.096.734,86	1.486.021,82	389.286,96	43.055,04	43.055,04		90,04
03010302	EMPRESTIMOS DE MEDIO E LONGO PRAZO	432.342,00	389.286,98	1.096.734,86	1.486.021,82	389.286,96	43.055,04	43.055,04		90,04
0301030201	BES	50.005,00	49.717,94	45.734,90	95.472,84	49.717,94	287,06	287,06		99,43
0301030202	CGD	314.005,00	279.303,83	742.250,42	1.021.554,25	279.303,83	34.701,17	34.701,17		88,95
0301030203	BTA	12.197,00	12.191,01	8.283,08	20.474,09	12.191,01	5,99	5,99		99,95
0301030204	BPI	48.085,00	48.074,18	300.446,46	348.520,64	48.074,18	10,82	10,82		99,98
0301030299	OUTRAS INSTITUIÇÕES CRÉDITO	8.050,00					8.050,00	8.050,00		
0302	OUTROS ENCARGOS CORRENTES DA DIVIDA PUBLICA	1.700,00	1.532,32	454,47	1.986,79	1.105,76	167,68	594,24	426,56	65,04
030201	DESPESAS DIVERSAS	1.700,00	1.532,32	454,47	1.986,79	1.105,76	167,68	594,24	426,56	65,04
0303	JUROS DE LOCAÇÃO FINANCEIRA	1.300,00	939,86	7.247,74	8.187,60	581,83	360,14	718,17	358,03	44,76
030305	MATERIAL DE TRANSPORTE	5,00					5,00	5,00		
030307	MAQUINARIA E EQUIPAMENTO	1.295,00	939,86	7.247,74	8.187,60	581,83	355,14	713,17	358,03	44,93
0305	OUTROS JUROS	193.586,94	151.742,41		151.742,41	3.093,79	41.844,53	190.493,15	148.648,62	1,60
030502	OUTROS	193.586,94	151.742,41		151.742,41	3.093,79	41.844,53	190.493,15	148.648,62	1,60
0306	OUTROS ENCARGOS FINANCEIROS	2.500,00	1.738,59		1.738,59	1.679,59	761,41	820,41	59,00	67,18
030601	OUTROS ENCARGOS FINANCEIROS	2.500,00	1.738,59		1.738,59	1.679,59	761,41	820,41	59,00	67,18
04	TRANSFERENCIAS CORRENTES	1.040.218,68	1.014.114,74	139.218,99	1.153.333,73	1.013.904,74	26.103,94	26.313,94	210,00	97,47
0401	SOCIEDADES E QUASE-SOCIEDADES NAO FINANCEIRAS	15.010,00					15.010,00	15.010,00		
040102	PRIVADAS	15.010,00					15.010,00	15.010,00		
0403	ADMINISTRACAO CENTRAL	71.065,00	70.939,80		70.939,80	70.939,80	125,20	125,20		99,82
040305	SERVICIOS E FUNDOS AUTONOMOS	71.065,00	70.939,80		70.939,80	70.939,80	125,20	125,20		99,82
0405	ADMINISTRACAO LOCAL	232.711,58	227.363,54	16.806,99	244.170,53	227.153,54	5.348,04	5.558,04	210,00	97,61
040501	CONTINENTE	232.711,58	227.363,54	16.806,99	244.170,53	227.153,54	5.348,04	5.558,04	210,00	97,61
04050101	JUNTA DE FREGUESIA DA MARINHA GRANDE	50.595,00	50.580,44	3.878,31	54.458,75	50.580,44	14,56	14,56		99,97
04050102	JUNTA DE FREGUESIA DE VIEIRA DE LEIRIA	110.591,00	110.300,27	9.227,52	119.527,79	110.090,27	290,73	500,73	210,00	99,55
04050103	JUNTA DE FREGUESIA DA MOITA	46.004,83	45.998,78	3.701,16	49.699,94	45.998,78	6,05	6,05		99,99
04050104	AMAE-ASSOCIACAO DE MUNICIPIOS DA ALTA ESTREMADEIRA	19.215,69	19.204,85		19.204,85	19.204,85	10,84	10,84		99,94
04050105	ANLEI-AREA METROPOLITANA DE LEIRIA	6.305,06	1.279,20		1.279,20	1.279,20	5.025,86	5.025,86		20,29
0407	INSTITUIÇÕES SEM FINS LUCRATIVOS	685.297,10	681.786,40	122.412,00	804.198,40	681.786,40	3.510,70	3.510,70		99,49
040701	INSTITUIÇÕES SEM FINS LUCRATIVOS	685.297,10	681.786,40	122.412,00	804.198,40	681.786,40	3.510,70	3.510,70		99,49
0408	FAMILIAS	36.135,00	34.025,00		34.025,00	34.025,00	2.110,00	2.110,00		94,16
040802	OUTRAS	36.135,00	34.025,00		34.025,00	34.025,00	2.110,00	2.110,00		94,16
05	SUBSIDIOS	379.005,00	328.918,20		328.918,20	328.918,20	50.086,80	50.086,80		86,78
0501	SOCIEDADES E QUASE-SOCIEDADES NAO FINANCEIRAS	379.005,00	328.918,20		328.918,20	328.918,20	50.086,80	50.086,80		86,78
050101	PUBLICAS	329.005,00	328.918,20		328.918,20	328.918,20	86,80	86,80		99,97
05010101	EMPRESAS PUBLICA MUNICIPAIS E INTERMUNICIPAIS	329.005,00	328.918,20		328.918,20	328.918,20	86,80	86,80		99,97
0501010101	TUM-TRANSPORTES URBANOS DA MARINHA GRANDE, E.M.	329.005,00	328.918,20		328.918,20	328.918,20	86,80	86,80		99,97
050103	PRIVADAS	50.000,00					50.000,00	50.000,00		
06	OUTRAS DESPESAS CORRENTES	527.285,00	466.802,89		466.802,89	460.055,75	60.482,11	67.229,25	6.747,14	87,25
0602	DIVERSAS	527.285,00	466.802,89		466.802,89	460.055,75	60.482,11	67.229,25	6.747,14	87,25
060201	IMPOSTOS E TAXAS	385.000,00	289.345,31		289.345,31	289.345,31	15.654,69	15.654,69		94,87
060203	OUTRAS	222.285,00	177.457,58		177.457,58	170.710,44	44.827,42	51.574,56	6.747,14	76,80
06020301	RESTITUICOES	39.480,00	24.979,93		24.979,93	24.979,93	14.500,07	14.500,07		63,27
06020302	IVA PAGO	72.660,00	67.058,48		67.058,48	67.058,48	5.601,52	5.601,52		92,29
06020304	SERVICIOS BANCARIOS	5,00					5,00	5,00		
06020305	OUTRAS	5,00					5,00	5,00		
06020399	DIVERSAS	110.135,00	85.419,17		85.419,17	78.672,03	24.715,83	31.462,97	6.747,14	71,43
	DESPESAS DE CAPITAL	17.126.232,77	11.141.224,24	10.211.536,99	21.352.761,23	7.133.147,51	5.985.008,53	9.993.085,26	4.008.076,73	41,65
07	AQUISICAO DE BENS DE CAPITAL	15.514.324,92	9.713.933,11	2.426.812,87	12.140.745,98	5.853.570,15	5.800.391,81	9.660.754,77	3.860.362,96	37,73
0701	INVESTIMENTOS	8.073.667,12	4.476.712,27	1.512.785,46	5.989.497,73	3.662.774,92	3.596.954,85	4.410.892,20	813.937,35	45,37
070101	TERRENOS	33.574,00	22.522,50		22.522,50	22.522,50	11.051,50	11.051,50		67,08

a) (11 = 7 / 3 \* 100)

NAPA DO CONTROLO ORÇAMENTAL DA DESPESA

ENTIDADE

MUNICÍPIO DA MARINHA GRANDE

ANO 2008  
PAG. 4

ECONÓMICA (1)	CLASSIFICAÇÃO DESCRIÇÃO (2)	DOTAÇÕES CORRIGIDAS (3)	COMPROMISSOS ASSUMIDOS			DESPESA PAGA (7)	DIFERENÇAS			GRAU DE EXECUÇÃO ORÇAMENTAL DA DESPESA (11) a)
			EXERCÍCIO (4)	EXERCÍCIOS FUTUROS (5)	TOTAL (6)		DOTAÇÃO NÃO COMPROMETIDA (8 = 3 - 4)	SALDO (9 = 3 - 7)	COMPROMISSOS POR PAGAR (10 = 4 - 7)	
070102	HABITACOES	157.178,00	64.225,51	1.373.184,44	1.437.409,95	58.094,13	92.952,49	99.083,87	6.131,38	36,96
07010202	AQUISIÇÃO			1.373.184,44	1.373.184,44					
07010203	REPARAÇÃO E BENEFICIAÇÃO	157.178,00	64.225,51		64.225,51	58.094,13	92.952,49	99.083,87	6.131,38	36,96
070103	EDIFÍCIOS	4.746.456,48	3.005.021,49	81.777,52	3.086.799,01	2.518.481,57	1.741.434,99	2.227.974,91	486.539,92	53,06
07010301	INSTALAÇÕES DE SERVIÇOS	143.435,89	94.368,59		94.368,59	70.351,17	49.067,30	73.084,72	24.017,42	49,05
07010302	INSTALAÇÕES DESPORTIVAS E RECREATIVAS	1.260.271,65	289.177,28		289.177,28	213.494,15	971.094,37	1.046.777,50	75.683,13	16,94
07010303	MERCADOS E INSTALAÇÕES DE FISCALIZAÇÃO SANITÁRIA	801.679,00	793.412,49		793.412,49	788.094,39	8.266,51	13.584,61	5.318,10	98,31
07010305	ESCOLAS	957.428,60	531.256,57	81.777,52	613.034,09	308.592,12	426.172,03	648.836,48	222.664,45	32,23
07010307	OUTROS EDIFÍCIOS	1.583.641,34	1.296.806,56		1.296.806,56	1.137.949,74	286.834,78	445.691,60	158.856,82	71,86
070104	CONSTRUÇÕES DIVERSAS	685.758,50	314.145,08		314.145,08	252.628,84	371.613,42	433.129,66	61.516,24	36,84
07010405	INSTALAÇÕES DESPORTIVAS E RECREATIVAS	69.550,00	32.854,23		32.854,23	32.789,67	36.695,77	36.760,33	64,56	47,15
07010406	CAPTAÇÃO E DISTRIBUIÇÃO DE ÁGUA	410.313,50	169.726,25		169.726,25	136.646,51	240.587,25	273.666,99	33.079,74	33,30
07010411	CEMITÉRIOS	145.245,00	108.378,80		108.378,80	80.006,86	36.866,20	65.238,14	28.371,94	55,08
07010412	OUTROS	60.650,00	3.185,80		3.185,80	3.185,80	57.464,20	57.464,20		5,25
070107	EQUIPAMENTO DE INFORMÁTICA	11.505,00	2.092,80		2.092,80	2.092,80	9.412,20	9.412,20		18,19
070108	SOFTWARE INFORMÁTICO	83.545,00	49.739,04		49.739,04	19.381,99	33.805,96	64.163,01	30.357,05	23,20
070109	EQUIPAMENTO ADMINISTRATIVO	83.618,00	57.400,86		57.400,86	52.906,95	26.217,14	30.711,05	4.493,91	63,27
070110	EQUIPAMENTO BÁSICO	1.844.329,05	923.778,27	57.823,50	981.601,77	794.044,91	920.550,78	1.140.284,14	219.733,36	38,17
070111	FERRAMENTOS E UTENSÍLIOS	6.760,00	2.756,97		2.756,97	2.038,97	4.003,03	4.721,03	718,00	30,16
070112	ARTIGOS E OBJECTOS DE VALOR	33.505,00	3.310,25		3.310,25	3.310,25	30.194,75	30.194,75		9,88
070113	INVESTIMENTOS INCORPÓREOS	354.830,09	19.527,49		19.527,49	15.080,00	335.302,60	339.750,09	4.447,49	4,25
070115	OUTROS INVESTIMENTOS	32.608,00	12.192,01		12.192,01	12.192,01	20.415,99	20.415,99		37,39
0702	LOCAÇÃO FINANCEIRA	30.913,00	9.081,52	48.928,80	58.010,32	7.304,50	21.831,48	23.608,50	1.777,02	23,63
070205	MATERIAL DE TRANSPORTE - LOCAÇÃO FINANCEIRA	8.000,00			8.000,00		8.000,00	8.000,00		
070207	MAQUINARIA E EQUIPAMENTO - LOCAÇÃO FINANCEIRA	22.913,00	9.081,52	48.928,80	58.010,32	7.304,50	13.831,48	15.608,50	1.777,02	31,88
0703	BENS DE DOMÍNIO PÚBLICO	7.409.744,80	5.228.139,32	865.098,61	6.093.237,93	2.183.490,73	2.181.605,48	5.226.254,07	3.044.648,59	29,47
070301	TERRENOS E RECURSOS NATURAIS	584.931,00	4.573,59		4.573,59		580.357,41	584.931,00	4.573,59	
070303	OUTRAS CONSTRUÇÕES E INFRA-ESTRUTURAS	6.824.813,80	5.223.565,73	865.098,61	6.088.664,34	2.183.490,73	1.601.248,07	4.641.323,07	3.040.075,00	31,99
07030301	VIADUTOS, ARRUIAMENTOS E OBRAS COMPLEMENTARES	3.795.431,13	2.705.023,06	865.098,61	3.570.121,67	1.359.583,56	1.090.408,07	2.435.847,57	1.345.439,50	35,82
07030302	ESGOTOS	1.133.577,93	976.404,29		976.404,29	689.246,77	157.173,64	444.331,16	287.157,52	60,80
07030303	ILUMINAÇÃO PÚBLICA	55.500,00	12.541,41		12.541,41	12.541,41	42.958,59	42.958,59		22,60
07030304	PARQUES E JARDINS	1.471.306,56	1.460.420,96		1.460.420,96	68.719,40	10.885,60	1.402.587,16	1.391.701,56	4,67
07030306	CAPTAÇÃO, TRATAMENTO E DISTRIBUIÇÃO DE ÁGUA	368.998,18	69.176,01		69.176,01	53.399,59	299.822,17	315.598,59	15.776,42	14,47
08	TRANSFERÊNCIAS DE CAPITAL	662.093,18	523.067,08	284.383,74	807.450,82	375.353,31	139.026,10	286.739,87	147.713,77	56,69
0805	ADMINISTRAÇÃO LOCAL	478.536,70	351.490,68	13.472,03	364.962,71	203.776,91	127.046,02	274.759,79	147.713,77	42,58
080501	CONTINENTE	478.536,70	351.490,68	13.472,03	364.962,71	203.776,91	127.046,02	274.759,79	147.713,77	42,58
08050101	JUNTA DE FREGUESIA DA MARINHA GRANDE	196.739,00	146.737,76	12.228,15	158.965,91	146.737,76	50.001,24	50.001,24	74,58	
08050102	JUNTA DE FREGUESIA DE VIEIRA DE LEIRIA	168.056,42	168.046,42		168.046,42	20.332,65	10,00	147.723,77	147.713,77	12,10
08050103	JUNTA DE FREGUESIA DA MOITA	14.926,59	14.926,57	1.243,88	16.170,45	16.170,45	0,02	0,02	100,00	
08050104	MAE-ASSOCIAÇÃO DE MUNICÍPIOS DA ALTA ESTREMADEIRA	2.650,53			2.650,53		2.650,53	2.650,53		
08050105	AMLEI-ÁREA METROPOLITANA DE LEIRIA	96.164,16	21.779,93		21.779,93	21.779,93	74.384,23	74.384,23		22,65
0807	INSTITUIÇÕES SEM FINS LUCRATIVOS	178.556,48	171.576,40	270.911,71	442.488,11	171.576,40	6.980,08	6.980,08		96,09
080701	INSTITUIÇÕES SEM FINS LUCRATIVOS	178.556,48	171.576,40	270.911,71	442.488,11	171.576,40	6.980,08	6.980,08		96,09
0808	FAMÍLIAS	5.000,00			5.000,00		5.000,00	5.000,00		
080802	OUTRAS	5.000,00			5.000,00		5.000,00	5.000,00		
10	PASSIVOS FINANCIEROS	941.757,83	904.224,05	7.500.340,38	8.404.564,43	904.224,05	37.533,78	37.533,78		96,01
1006	EMPRESTIMOS A MEDIO E LONGO PRAZOS	941.757,83	904.224,05	7.500.340,38	8.404.564,43	904.224,05	37.533,78	37.533,78		96,01
100603	SOCIEDADES FINANCIERAS- BANCOS E OUTRAS INSTITUIÇÕES	941.757,83	904.224,05	7.500.340,38	8.404.564,43	904.224,05	37.533,78	37.533,78		96,01
10060301	BES	190.005,00	189.524,96	900.243,62	1.089.768,58	189.524,96	480,04	480,04		99,75
10060302	CGD	635.005,00	598.061,98	5.366.035,21	5.964.097,19	5.964.097,19	36.943,02	36.943,02		94,18
10060303	BTA	69.565,00	69.559,08	191.287,36	260.846,44	69.559,08	5,92	5,92		99,99
10060304	BPT	47.132,83	47.078,03	1.042.774,19	1.089.852,22	47.078,03	54,80	54,80		99,88
10060399	OUTRAS INSTITUIÇÕES CRÉDITO	50,00			50,00		50,00	50,00		
11	OUTRAS DESPESAS DE CAPITAL	8.056,84			8.056,84		8,056,84	8,056,84		
1102	DIVERSAS	8.056,84			8.056,84		8,056,84	8,056,84		

a) (11 = 7 / 3 \* 100)

PRESENTE  
EM REUNIÃO DE  
24 ABR 2009  
CÂMARA M. DE MARINHA GRANDE

MAPA DO CONTROLO ORÇAMENTAL DA DESPESA

ENTIDADE


MUNICÍPIO DA MARINHA GRANDE

ANO 2008  
PAG. 5


CLASSIFICAÇÃO		DOTAÇÕES CORRIGIDAS (3)	COMPROMISSOS ASSUMIDOS			DESPESA PAGA (7)	DIFERENÇAS			GRAU DE EXECUÇÃO ORÇAMENTAL DA DESPESA (11) a)
			EXERCÍCIO (4)	EXERCÍCIOS FUTUROS (5)	TOTAL (6)		DOTAÇÃO NÃO COMPROMETIDA (8 = 3 - 4)	SALDO (9 = 3 - 7)	COMPROMISSOS POR PAGAR (10 = 4 - 7)	
ECONÓMICA (1)	DESCRIÇÃO (2)									
110201	RESTITUIÇÕES	8.056,84					8.056,84	8.056,84		
TOTAL		34.836.625,42	27.772.400,36	13.791.689,17	41.564.089,53	22.643.507,37	7.064.225,06	12.193.118,05	5.128.892,99	65,00

a) (11 = 7 / 3 \* 100)


ORGÃO EXECUTIVO  
Em 24 de Abril de 2009



ORGÃO DELIBERATIVO  
Em 30 de Abril de 2009




PRESENTE  
EM REUNIÃO  
24 ABR 2009  
CÂMARA MUNICIPAL DE MARINHA GRANDE





Município Marinha Grande

# DOCUMENTOS PRESTAÇÃO DE CONTAS 2008

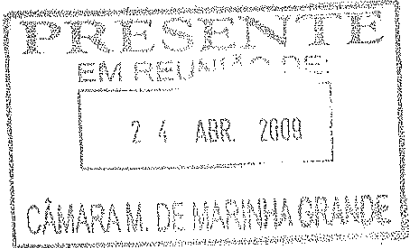


RESUMO DA EXECUÇÃO DAS  
GRANDES OPÇÕES DO PLANO

Município Marinha Grande



OBJECTIVO PROGRAMA	DESCRIÇÃO	MONTANTE PREVISTO		MONTANTE EXECUTADO		EXEC. FINAN CEIRA ANUAL % (a)	EXEC. FINAN GLOBAL % (b)
		ANOS SEQUENTES		ANOS ANTERIORES			
		ANO	TOTAL	ANO	TOTAL		
	A TRANSPORTAR ...	12.199.422,19	23.319.989,34	9.138.325,36	6.455.678,77	15.594.004,13	
2.4.6.6.	MANUTENÇÃO DE PARQUES E JARDINS	174.499,86	241.049,86	76.476,11	110.458,10	186.934,21	58,87
2.5.	SERVIÇOS CULTURAIS, RECREATIVOS E RELIGIOSOS	2.506.381,50	3.526.077,60	472.379,90	1.184.704,13	1.657.084,03	47,27
2.5.1.	CULTURA	1.255.493,10	1.849.059,82	206.007,72	530.889,14	736.896,86	42,29
2.5.1.1.	INFRAESTRUTURAS CULTURAIS	386.679,76	862.740,91	106.240,29	43.477,86	149.718,15	15,45
2.5.1.2.	OBRAS DE ARTE E EQUIPAMENTOS CULTURAIS	224.943,00	224.943,00	508,20	49.760,82	50.269,02	22,22
2.5.1.3.	ACTOS CULTURAIS	424.055,84	521.309,84	79.284,35	230.897,75	310.182,10	54,45
2.5.1.4.	APOIO A ORGANIZAÇÕES PROMOTORAS DA CULTURA	56.860,00	77.111,07	11.689,92	54.887,42	66.577,34	96,53
2.5.1.5.	GEMINAÇÕES	162.955,00	162.955,00	8.284,96	151.885,29	160.150,25	93,19
2.5.2.	DESPORTO, RECREIO E LAZER	1.201.643,40	1.627.772,78	266.372,18	604.594,99	870.967,17	50,31
2.5.2.1.	INFRAESTRUTURAS DESPORTIVAS	656.328,00	715.183,00	98.443,92	79.659,17	178.103,09	12,14
2.5.2.2.	PARQUE MUNICIPAL DE EXPOSIÇÕES	15.000,00	15.000,00		8.676,40	8.676,40	57,84
2.5.2.3.	INFRAESTRUTURAS DE RECREIO E LAZER	34.500,00	34.500,00	15.569,97	32.789,67	48.359,64	95,04
2.5.2.4.	EQUIPAMENTOS DESPORTIVOS	39.587,00	39.587,00	4.951,89	32.631,79	37.583,68	82,43
2.5.2.6.	FOMENTO E PROMOÇÃO DA PRÁTICA DESPORTIVA	245.053,40	354.581,60	71.194,40	244.777,47	315.971,87	99,89
2.5.2.7.	Ocupação de tempos livres recreio e lazer	43.133,00	56.803,00	10.320,00	42.182,08	52.502,08	97,75
2.5.2.8.	APOIO A ORGANIZAÇÕES PROMOTORAS DO DESPORTO RECREIO	168.022,00	412.018,18	65.892,00	163.878,41	229.770,41	97,53
2.5.3.	OUTRAS ACTIVIDADES CÍVICAS E RELIGIOSAS	49.245,00	49.245,00		49.220,00	49.220,00	99,95
2.5.3.1.	ORGANIZAÇÕES RELIGIOSAS	13.015,00	13.015,00		13.000,00	13.000,00	99,88
2.5.3.2.	ORGANIZAÇÕES CÍVICAS DIVERSAS	36.230,00	36.230,00		36.220,00	36.220,00	99,97
3.	FUNÇÕES ECONÓMICAS	6.945.054,48	13.585.090,34	3.890.872,53	3.646.997,21	7.537.864,74	52,51
3.2.	INDÚSTRIA E ENERGIA	1.473.997,00	1.523.997,00	1.692.193,58	1.089.434,27	2.795.337,06	74,84
3.2.1.	PARQUES INDUSTRIAIS	1.371.497,00	1.371.497,00	1.692.193,58	1.089.434,27	2.781.629,85	79,43
3.2.2.	ILUMINAÇÃO PÚBLICA	102.500,00	152.500,00		13.707,21	13.707,21	13,37
3.3.	TRANSPORTES E COMUNICAÇÕES	4.261.921,14	10.820.567,00	1.507.530,49	1.436.079,01	2.943.609,50	33,70
3.3.1.	TRANSPORTES RODOVIÁRIOS	4.261.921,14	10.820.567,00	1.507.530,49	1.436.079,01	2.943.609,50	33,70
3.3.1.1.	REDE VIÁRIA E SINALIZAÇÃO	4.261.921,14	10.820.567,00	1.507.530,49	1.436.079,01	2.943.609,50	33,70
3.4.	COMÉRCIO E TURISMO	1.157.436,34	1.176.376,34	691.146,46	1.096.721,72	1.787.868,18	95,67
3.4.1.	MERCADOS MUNICIPAIS	1.146.376,34	1.176.376,34	691.146,46	1.096.721,72	1.787.868,18	95,67
3.4.1.1.	COMÉRCIO	68.014,34	68.014,34	282.228,61	40.200,00	322.428,61	59,11
3.4.1.2.	MERCADOS MUNICIPAIS	1.078.362,00	1.108.362,00	408.917,85	1.056.521,72	1.465.439,57	97,97
3.4.2.	TURISMO	11.060,00	11.060,00		11.030,00	11.030,00	99,91
3.4.2.1.	INFRAESTRUTURAS	3,00	3,00				
3.4.2.2.	PROMOÇÃO DO CONCELHO	11.055,00	11.055,00		11.030,00	11.030,00	99,95
3.5.	OUTRAS FUNÇÕES ECONÓMICAS	51.700,00	53.090,00				
3.5.1.	FAME - FUNDO DE APOIO ÀS MICRO E PEQUENAS EMPRESAS	1.390,00	53.090,00				
4.	OPERACÕES DA DÍVIDA AUTARQUICA	2.433.295,05	2.703.830,61	1.649.210,73	2.077.365,72	3.726.576,45	85,37
4.1.	EMPRESTIMOS	1.374.039,83	1.414.309,83	1.263.328,51	1.293.511,01	2.556.839,52	94,14
4.1.1.	EMPRESTIMOS MÍDIO LONGO PRAZO	1.374.039,83	1.414.309,83	1.263.328,51	1.293.511,01	2.556.839,52	94,14
4.1.1.1.	TRANSFERÊNCIAS ENTRE ADMINISTRAÇÕES	1.374.039,83	1.414.309,83	1.263.328,51	1.293.511,01	2.556.839,52	94,14
4.2.	JUNTA DE FREGUESIA DA MARINHA GRANDE	730.235,22	960.520,78	385.882,22	454.936,51	840.818,73	62,30
4.2.1.	JUNTA DE FREGUESIA DE VIEIRA DE LEIRIA	247.329,00	463.437,00	193.763,96	197.318,20	391.082,16	79,78
4.2.2.	JUNTA DE FREGUESIA DE MOITA	278.642,42	287.874,94	109.495,26	130.422,92	239.918,18	46,81
4.2.3.	JUNTA DE FREGUESIA DA MOITA	60.926,42	65.871,46	55.831,25	60.925,35	116.756,60	100,00
4.2.4.	ASSOCIAÇÃO MUNICÍPIOS ALTA ESTREMADURA	6.256,16	6.256,16	3.168,94	3.168,94	6.733,61	56,98
4.2.5.	ÁREA METROPOLITANA DE LEIRIA	137.081,22	137.081,22	23.622,81	62.705,37	86.328,18	45,74
4.3.	DIVERSAS NÃO ESPECIFICADAS	329.000,00	329.000,00				
4.3.2.	EMPRESAS MUNICIPAIS	329.000,00	329.000,00				
<b>TOTAL GERAL</b> .....		24.208.653,08	43.376.037,75	15.227.264,63	13.475.198,93	28.702.463,56	55,66




Handwritten signatures and initials at the bottom right of the page.

<p>ENTIDADE MUNICÍPIO DA MARINHA GRANDE</p>	<p>RESUMO DA EXECUÇÃO DAS GRANDES OPÇÕES DO PLANO</p>	<p>ANO CONTABILÍSTICO 2008</p>
---	---	--------------------------------

Página : 3

**Anotações**  
a) Execução Financeira Anual = (Executado no Ano \* 100) / Previsto no Ano  
b) Execução Financeira Global = (Total Executado \* 100) / (Realizado em Anos Anteriores + Total Previsto)




Handwritten signatures and initials in the bottom right corner of the page.



Município Marinha Grande

# DOCUMENTOS PRESTAÇÃO DE CONTAS 2008

Município Marinha Grande




EXECUÇÃO DO PLANO  
PLURIANUAL DE INVESTIMENTOS

OBJETIVO	CÓDIGO DA CLASSIFIC. ECONÔMICA	CÓDIGO/ANO/TIPO/NÚMERO DO PROJ. AÇÃO	DESCRIÇÃO	FORMA DE REALIZAÇÃO	FONTE DE FINANCIAMENTO		DATAS		MONTANTE PREVISTO		MONTANTE EXECUTADO		EXEC. FINAN. CTEIRA ANUAL (% (a))	EXEC. FINAN. CTEIRA GLOBAL (% (b))												
					AC	AA	FC	FINM	ANO	AMOS SEQUENTES	TOTAL	AMOS ANTERIORES			ANO	TOTAL										
1.1.1.1.1.1.1.	0401/07010301	01	FUNÇÕES GERAIS SERVIÇOS GERAIS DA ADMINISTRAÇÃO PÚBLICA ADMINISTRAÇÃO GERAL TERRENOS, EDIFÍCIOS E OUTRAS CONSTRUÇÕES TERRENOS, EDIFÍCIOS E OUTRAS CONSTRUÇÕES REMODELACAO DO EX-EDIFÍCIO DA GNR EDIFÍCIOS CAMARARIOS OBRAS DE RECUPERAÇÃO DO EDIFÍCIO DA FEES (COBERTURA) REMODELACAO BENEFICACAO EM OUTROS EDIFÍCIOS MUNICIPAIS EDIFÍCIOS CAMARARIOS REMODELACAO DO EDIFÍCIO DA ANTIGA CENTRAL ELÉCTRICA EM S. PEDRO MUEL AQUISIÇÃO DE TERRENOS AQUISIÇÃO DE TERRENOS DIVERSOS PARA O DOMÍNIO PRIVADO EDIFÍCIOS CAMARARIOS OBRAS DE REMODELAÇÃO DO EDIFÍCIO DOS PAÇOS DO CONCELHO OBRAS DE REMODELAÇÃO DAS OFICINAS E OUTRAS DOS ESTALEIROS MUNICIPAIS	EMPREITADA EMPREITADA EMPREITADA EMPREITADA EMPREITADA EMPREITADA EMPREITADA EMPREITADA EMPREITADA EMPREITADA EMPREITADA EMPREITADA EMPREITADA EMPREITADA EMPREITADA																						
																0202	2007/01/01	2008/12/31	1.974.336,00	2.633.670,50	329.299,67	303.523,40	632.823,07	46,03	21,36	
																0204	2007/01/01	2008/12/31	637.071,70	2.611.407,70	268.019,00	297.313,40	565.332,40	46,67	19,63	
																0206	2005/01/01	2008/12/31	302.412,54	2.138.748,54	63.753,44	297.313,40	565.332,40	46,67	19,63	
																0207	2006/05/01	2008/12/31	25,00	25,00	36.461,25	36.461,25	36.461,25	47,07	9,33	
																0208	2005/01/01	2008/12/31	6.483,54	6.483,54	22.205,79	22.205,79	22.205,79	77,40	77,40	
																0209	2007/01/01	2008/12/31	10.919,00	10.919,00	5.086,40	5.086,40	5.086,40	31,78	31,78	
																0210	2008/01/01	2018/12/31	192.090,00	1.836.336,00	1.836,336,00	1.836,336,00	1.836,336,00	62,35	5,90	
																0211	2007/02/01	2009/12/31	64.500,00	30.000,00	30.000,00	1.089,00	1.089,00	1,69	1,15	
																0212	2007/03/01	2008/12/31	36.883,35	27.616,65	27.616,65	1.089,00	1.089,00	2,95	2,95	
																0213	2007/01/01	2008/12/31	51.110,00	51.110,00	49.479,18	49.479,18	49.479,18	96,81	96,81	
																0214	2007/01/01	2008/12/31	49.110,00	2.000,00	2.000,00	48.515,47	48.515,47	98,79	48,19	
																0215	2008/01/01	2018/12/31	70.420,00	22.610,00	22.610,00	69.202,40	69.202,40	98,27	98,27	
																0216	2008/01/01	2008/12/31	22.605,00	22.605,00	22.605,00	22.522,50	22.522,50	99,61	99,61	
																0217	2008/01/01	2008/12/31	5,00	5,00	5,00	22.522,50	22.522,50	99,64	99,64	
1.1.1.3.	0401/07010301	0201	REMODELACAO E BENEFICACAO DE EDIFÍCIOS MUNICIPAIS REMODELACAO DOS SANITÁRIOS/BALNEÁRIOS PÚBLICOS SUL DA PRAIA DA VIEIRA MAQUINHARIA E EQUIPAMENTO EQUIPAMENTO BÁSICO, ADMINISTRATIVO, INFORMÁTICO E OUTROS AQUISIÇÃO DE EQUIPAMENTO ADMINISTRATIVO-COMPUTADORES, IMPRESSORAS E OUTRO HARDWARE AQUISIÇÃO DE GRANDES REPARAÇÕES DE EQUIPAMENTO BÁSICO DIVERSO AQUISIÇÃO DE SISTEMA DE ASSIDUIDADE AQUISIÇÃO EQUIPAMENTO-DATI AQUISIÇÃO SISTEMA GPS E GESTÃO DE VIATURAS-DATI EQUIPAMENTO BÁSICO, ADMINISTRATIVO, INFORMÁTICO E OUTROS AQUISIÇÃO E GRANDE REPARAÇÃO DE EQUIPAMENTO ADMINISTRATIVO PARA OS SERVIÇOS CAMARARIOS AQUISIÇÃO E GRANDE REPARAÇÃO DE EQUIPAMENTO BÁSICO PARA OS SERVIÇOS CAMARARIOS AQUISIÇÃO E GRANDE REPARAÇÕES DE COMPUTADORES, IMPRESSORAS, HARDWARE, SOFTWARE - GID	EMPREITADA EMPREITADA EMPREITADA EMPREITADA EMPREITADA EMPREITADA EMPREITADA EMPREITADA EMPREITADA EMPREITADA EMPREITADA EMPREITADA EMPREITADA EMPREITADA EMPREITADA																						
																	0202	2008/01/02	2008/12/31	138.000,00	472.659,16	204.265,56	134.960,55	339.226,11	46,30	53,07
																	0203	2008/01/02	2008/12/31	46.150,00	20.037,16	58.285,64	25,80	92.731,91	0,13	82,25
																	0204	2006/05/01	2008/12/31	33,00	33,00	34.420,47	34.420,47	58.311,44	78,18	99,99
																	0205	2006/05/01	2008/12/31	4,15	4,15	20.000,00	20.000,00	34.420,47	99,99	99,99
																	0206	2008/01/01	2008/12/31	20.000,00	20.000,00	6.127,02	6.127,02	6.127,02	36,33	7,97
																	0207	2008/01/01	2008/12/31	16.865,00	16.865,00	3.684,00	6.127,02	6.127,02	36,33	7,97
																	0208	2008/05/01	2010/12/31	4.365,00	4.365,00	2.433,02	2.433,02	2.433,02	84,63	97,32
																	0209	2008/05/01	2010/12/31	2.500,00	2.500,00	10.000,00	10.000,00	10.000,00	97,32	97,32
																	0210	2007/01/01	2008/12/31	21.702,00	21.702,00	106.346,38	20.923,99	127.270,37	96,42	99,39
																	0211	2007/01/01	2008/12/31	3.535,00	3.535,00	77.001,07	3.527,39	30.528,46	99,78	99,98
																	0212	2007/01/01	2008/12/31	14.600,00	14.600,00	48.653,50	14.216,35	62.869,85	97,37	99,39
																	0213	2007/01/01	2008/12/31	2.474,00	2.474,00	26.327,98	2.100,32	28.428,30	84,90	98,70
																	0214	2007/01/01	2008/12/31	10,00	10,00	2.057,00	2.057,00	2.057,00	85,32	85,32
																	0215	2007/01/01	2008/12/31	44,00	44,00	43,32	43,32	43,32	98,45	98,45
0216	2007/01/01	2008/12/31	9,00	9,00	1.079,93	1.079,93	1.079,93	98,80	98,80																	
0217	2007/01/01	2008/12/31	1.093,00	1.093,00	4.163,83	1.079,93	5.443,76	96,80	99,76																	
			361.016,70	1.896.336,00	2.257.352,70	169.429,66	432.735,59																			

PRESENTE  
EM TRINDADE  
24 ABR 2009  
CÂMARA DE MARINHA GRANDE

*[Handwritten signature]*

OBJECTIVO	CÓDIGO DA CLASSIFIC. ECONÓMICA	CÓDIGO/ANO/TIPO/NUMERO DO PROJ. ACÇÃO	DESCRIÇÃO	FORMA DE REALIZAÇÃO	FONTE DE FINANCIAMENTO		DATAS		MONTANTE PREVISTO		MONTANTE EXECUTADO		EXEC. FINAN. ANUAL (% (a))	EXEC. FINAN. GLOBAL (% (b))	
					AC	AA	FC	FIN	ANO	ANOS SEQUENTES	TOTAL	ANOS ANTERIORES			ANO
								A TRANSPORTAR ...	361.036,70	1.896.336,00	2.237.352,70	262.805,93	169.429,66	432.235,59	
			FERRAMENTAS E UTENSÍLIOS	OUTRA				2007/01/01 2008/12/31	10,00	10,00	10,00	5.213,07	5.213,07	99,81	
			AQUISIÇÃO E GRANDES REPARAÇÕES DE FERRAMENTAS E UTENSÍLIOS	OUTRA				2007/01/01 2008/12/31	10,00	10,00	10,00	5.213,07	5.213,07	99,81	
			AQUISIÇÃO DE EQUIPAMENTO DIVERSO - DATI.	OUTRA				2007/01/01 2008/04/30	17.000,00	17.000,00	17.000,00				
			RETOURO DAS 17 VEICULOS DE MERCADORIAS CEDIDAS À TUMG	OUTRA				2008/01/01 2008/12/31	176.595,00	176.595,00	176.595,00				
			EQUIPAMENTO BÁSICO, ADMINISTRATIVO, INFORMÁTICO E OUTROS	OUTRA				2008/01/02 2008/12/31	43.456,00	43.456,00	43.456,00				
			AQUISIÇÃO E GRANDE REPARAÇÃO DE EQUIPAMENTO ADMINISTRATIVO PARA OS SERVIÇOS COMARCIAIS	OUTRA				2008/01/02 2008/12/31	44.800,00	44.800,00	44.800,00				
			AQUISIÇÃO E GRANDE REPARAÇÃO DE EQUIPAMENTO BÁSICO PARA OS SERVIÇOS COMARCIAIS	OUTRA				2008/01/02 2008/12/31	4.940,00	4.940,00	4.940,00				
			AQUISIÇÃO E GRANDE REPARAÇÃO DE OUTROS INVESTIMENTOS	OUTRA				2008/01/02 2008/12/31	83.399,00	83.399,00	83.399,00				
			AQUISIÇÃO E GRANDE REPARAÇÃO DE COMPUTADORES, IMPRESSORAS, HARDWARE, SOFTWARE - GID	OUTRA				2008/01/02 2008/12/31	11.495,00	11.495,00	11.495,00				
				OUTRA				2008/01/02 2008/12/31	23.569,00	23.569,00	23.569,00				
				OUTRA				2008/01/02 2008/12/31	35.500,00	35.500,00	35.500,00				
				OUTRA				2008/01/02 2008/12/31	12.835,00	12.835,00	12.835,00				
			FERRAMENTAS E UTENSÍLIOS	OUTRA				2008/01/02 2008/12/31	1.750,00	1.750,00	1.750,00				
			AQUISIÇÃO E GRANDES REPARAÇÕES DE FERRAMENTAS E UTENSÍLIOS	OUTRA				2008/01/02 2008/12/31	1.750,00	1.750,00	1.750,00				
			AQUISIÇÃO DE EQUIPAMENTO DIVERSO - DATI.	OUTRA				2008/01/02 2008/12/31	56.000,00	56.000,00	56.000,00				
			AQUISIÇÃO DE EQUIPAMENTO DE TRANSPORTE E EQUIPAMENTO BÁSICO	OUTRA				2008/03/01 2012/02/29	16.000,00	16.000,00	16.000,00				
			- RENOVELAÇÃO DA FROTA	OUTRA				2008/03/01 2012/02/29	8.000,00	8.000,00	8.000,00				
				OUTRA				2008/03/01 2008/03/31	8.000,00	8.000,00	8.000,00				
			AQUISIÇÃO DE EQUIPAMENTO BÁSICO - OFICINAS	OUTRA				2008/03/01 2008/03/31	10.000,00	10.000,00	10.000,00				
				OUTRA				2008/03/01 2008/03/31	7.500,00	7.500,00	7.500,00				
			AQUISIÇÃO DE EQUIPAMENTO DE TOPOGRAFIA - ESTACÇÃO TOTAL COM GPS	OUTRA				2008/04/01 2008/04/30	2.500,00	2.500,00	2.500,00				
			AQUISIÇÃO DE EQUIPAMENTO DE TOPOGRAFIA - ESTACÇÃO TOTAL COM GPS	OUTRA				2008/04/01 2008/04/30	30.000,00	30.000,00	30.000,00				
			MIGRAÇÃO DO SISTEMA INFORMÁTICO DA SAAS	OUTRA				2008/01/02 2008/12/31	24.700,00	24.700,00	24.700,00				
			IMPLEMENTAÇÃO DE NOVO SISTEMA DE GESTÃO DE ÁGUAS E OUTROS - SAAS	OUTRA				2008/01/02 2008/12/31	24.700,00	24.700,00	24.700,00				
			SEGURANÇA E ORDEM PÚBLICAS	OUTRA				2005/06/30 2008/12/31	3.725,71	3.725,71	3.725,71				
			PROTEÇÃO CIVIL E LUTA CONTRA INCÊNDIOS	OUTRA				2005/06/30 2008/12/31	12.537,09	12.537,09	12.537,09				
			PLANO MUNICIPAL INTERVENÇÃO FLORESTAL	OUTRA				2008/01/02 2008/12/31	5.500,00	5.500,00	5.500,00				
			PLANO ORIENTADOR DE PREVENÇÃO DO CONCELHO DA MAZEMHA GRANDE	OUTRA				2008/01/02 2008/12/31	5.500,00	5.500,00	5.500,00				
			CANDIDATURA AO PLANO ORIENTADOR DE PREVENÇÃO DO CONCELHO DA MAZEMHA GRANDE	OUTRA				2008/01/02 2008/12/31	1.000,00	1.000,00	1.000,00				
				OUTRA				2008/01/02 2008/12/31	4.500,00	4.500,00	4.500,00				
			CENTRAL MUNICIPAL DE COMUNICAÇÕES E OPERAÇÕES	OUTRA				2008/01/02 2008/12/31	500,00	500,00	500,00				
			AQUISIÇÃO DE EQUIPAMENTO PARA CENTRAL MUNICIPAL DE COMUNICAÇÕES E OPERAÇÕES	OUTRA				2008/01/02 2008/12/31	500,00	500,00	500,00				
			SEGURANÇA NAS PRATAS DO CONCELHO MARINHA GRANDE	OUTRA				2008/01/02 2008/12/31	8.027.805,94	7.608.452,44	15.636.258,38	3.716.699,28	1.963.221,74	5.679.921,02	24,46
			AQUISIÇÃO DE EQUIPAMENTO E MANUTENÇÃO DIVERSA	OUTRA				2008/01/02 2008/12/31	1.221.628,60	810.000,00	2.031.628,60	283.134,45	362.916,51	646.050,96	29,71
			FUNCÕES SOCIAIS	OUTRA				2008/01/02 2008/12/31	1.042.553,60	650.000,00	1.692.553,60	280.047,27	317.752,11	597.799,38	30,48
			ENSINO NÃO SUPERIOR	OUTRA				2008/01/02 2008/12/31	322.885,68	650.000,00	972.885,68	116.618,29	59.372,37	175.990,66	18,39
			ENSINO PRÉ-ESCOLAR	OUTRA				2008/01/02 2008/12/31	50.000,00	650.000,00	700.000,00				
			TERRENOS, EDIFÍCIOS E OUTRAS CONSTRUÇÕES	OUTRA				2008/01/02 2008/12/31	659.334,30	1.974.336,00	2.633.670,30	329.299,67	303.523,40	632.823,07	
				OUTRA				A TRANSPORTAR ...	1.974.336,00	1.974.336,00	1.974.336,00				





OBJECTIVO	CÓDIGO DA CLASSIFIC. ECONÓMICA	CÓDIGO/ANO/TIPO/NÚMERO DO PROJ. ACÇÃO	DESCRIÇÃO	FORMA DE REALIZAÇÃO	FONTE DE FINANCIAMENTO		DATAS		MONTANTE PREVISTO		MONTANTE EXECUTADO		EXEC. FINAN. CEIRA ANUAL		EXEC. GLOBAL % (G)	
					AC	AA	PC	FC	ANO	ANOS SEQUENTES	TOTAL	ANOS ANTERIORES	ANO	TOTAL		% (A)
								A TRANSPORTAR ...	659.334,50	1.974.336,00	2.633.670,50	303.523,40	329.299,67	303.523,40	632.823,07	
	0401/07010305	2003 I 21	CONST. NOVO COMPLEXO PRE-PEDRULHEIRA	EMPREITADA				2003/01/01 2008/12/31	50.000,00		700.000,00					
	0401/07010305	2004 I 45	TERRENOS, EDIFÍCIOS E OUTRAS CONSTRUÇÕES	EMPREITADA				2004/01/01 2008/12/31	25.984,00	650.000,00	700.000,00					
	0401/07010305	2005 I 31	OBRAS DE REMODELAÇÃO NO JARDIM DE INFANCIA DA VARZEZA-SUBSTITUIÇÃO DA COBERTURA	EMPREITADA				2005/01/01 2008/12/31	25.984,00		25.984,00					
	0401/07010305	2005 I 32	TERRENOS, EDIFÍCIOS E OUTRAS CONSTRUÇÕES	EMPREITADA				2005/01/01 2008/12/31	22.732,60		22.732,60					
	0401/07010305	2005 I 33	ELABORAÇÃO DE PROJECTO PARA JARDIM DE INFANCIA NA BOMBEIRA	EMPREITADA				2005/01/01 2008/12/31	11.872,80		11.872,80					
	0401/07010305	2005 I 34	ELABORAÇÃO DE PROJECTO PARA JARDIM DE INFANCIA NA ANTEIRINHA	EMPREITADA				2005/01/01 2008/12/31	7.534,00		7.534,00					
	0401/07010305	2005 I 35	GRANDES REPARAÇÕES NO JARDIM DE INFANCIA DE CASAL DO MALTA	EMPREITADA				2005/01/01 2008/12/31	3.325,80		3.325,80					
	0401/07010305	2007 I 17	(PINTURA EXTERIOR, SUBST. CAIXILHARIA E COBERTURA E OUTROS)	EMPREITADA				2007/01/01 2008/12/31	167.689,00		167.689,00					
	0401/07010305	2007 I 18	TERRENOS, EDIFÍCIOS E OUTRAS CONSTRUÇÕES	EMPREITADA				2007/01/01 2008/12/31	23.625,00		23.625,00					
	0401/07010305	2007 I 19	OBRAS DE APLICAÇÃO DO JARDIM DE INFANCIA DA PRAIA DA VIEIRA	EMPREITADA				2007/01/01 2008/12/31	13.954,00		13.954,00					
	0401/07010305	2007 I 20	ELABORAÇÃO DO PROJECTO DO JARDIM INFANCIA DA VARZEZA	EMPREITADA				2007/01/01 2008/12/31	50.000,00		50.000,00					
	0401/07010305	2007 I 21	EXECUÇÃO DE ARRANJOS EXTERIORES DO 1º DOS QUITEIROS	EMPREITADA				2007/01/01 2008/12/31	79.800,00		79.800,00					
	0401/07010305	2007 I 22	OBRAS DE REMODELAÇÃO E GRANDES REPARAÇÕES EM EDIFÍCIOS DE JARDINS DE INFANCIA	EMPREITADA				2007/01/01 2008/12/31	310,00		310,00					
	0401/07010305	2008 I 16	TERRENOS, EDIFÍCIOS E OUTRAS CONSTRUÇÕES	EMPREITADA				2008/01/02 2008/12/31	19.880,00		19.880,00					
	0401/07010305	2008 I 17	OBRAS DE REMODELAÇÃO E GRANDES REPARAÇÕES EM EDIFÍCIOS DE JARDINS DE INFANCIA	EMPREITADA				2008/01/02 2008/12/31	19.880,00		19.880,00					
	0401/070110	2008 I 18	MAQUILHARIA E EQUIPAMENTO	EMPREITADA				2008/07/01 2008/09/30	36.600,00		36.600,00					
	0401/070110	2008 I 19	AQUISIÇÃO DE PAVIMENTO DE BORRACHA PARA O RECINTO DO JARDIM DE INFANCIA DA PEDRULHEIRA	EMPREITADA				2008/07/01 2008/09/30	7.000,00		7.000,00					
	0401/070110	2008 I 20	RECEITO, EQUIPAMENTO DE AQUECIMENTO, MATERIAL DIDÁCTICO E OUTROS	DEUTRA				2008/01/02 2008/12/31	25.000,00		25.000,00					
	06/070108	2008 I 18	AQUISIÇÃO DE PAVIMENTO DE BORRACHA PARA O RECINTO DO JARDIM DE INFANCIA DO PILAO	OUTRA				2008/07/01 2008/12/31	1.000,00		1.000,00					
	06/070110	2008 I 18	ENFERM. BÁSICO					2008/07/01 2008/12/31	20.000,00		20.000,00					
	06/070115	2008 I 18	TERRENOS, EDIFÍCIOS E OUTRAS CONSTRUÇÕES	EMPREITADA				2008/07/01 2008/12/31	4.000,00		4.000,00					
	06/070110	2008 I 143	GRANDES REPARAÇÕES NA ESCOLA E.B. JOÃO BEARE (PINTURA EXTERIOR, SUBSTITUIÇÃO DA COBERTURA E OUTROS)	EMPREITADA				2008/07/01 2008/12/31	4.600,00		4.600,00					
	06/07010305	2005 I 42	GRANDES REPARAÇÕES NA ESCOLA E.B. DE PICASSOS-EDIF. 1	EMPREITADA				2005/01/01 2008/12/31	719.668,00		719.668,00					
	06/07010305	2005 I 45	(SUBST. CAIXILHARIA E OUTROS)	EMPREITADA				2005/01/01 2008/12/31	38.505,32		38.505,32					
	06/07010305	2005 I 46	GRANDES REPARAÇÕES NA ESCOLA E.B. DA PRAIA DA VIEIRA	EMPREITADA				2005/01/01 2008/12/31	107.690,00		107.690,00					
	06/07010305	2005 I 46	(SUBSTITUIÇÃO DA CAIXILHARIA, FECHO DO TELHEIRO POSTERIOR E OUTROS)	EMPREITADA				2005/01/01 2008/12/31	8.045,00		8.045,00					
	0401/07010305	2005 I 47	GRANDES REPARAÇÕES NA ESCOLA E.B. ANTONIO VITORENO	EMPREITADA				2005/01/01 2008/12/31	7.875,00		7.875,00					
	06/07010305	2006 I 30	(SUBSTITUIÇÃO DE CAIXILHARIA E OUTROS)	EMPREITADA				2006/05/01 2008/12/31	14.000,00		14.000,00					
	0401/07010305	2007 I 24	TERRENOS, EDIFÍCIOS E OUTRAS CONSTRUÇÕES	EMPREITADA				2007/04/01 2008/12/31	165.488,00		165.488,00					
	0401/07010305	2007 I 25	OBRAS DE APLICAÇÃO NA ESCOLA DAS TRUÍAS-CANTINA E SALAS DE AULA	EMPREITADA				2007/03/01 2008/12/31	165.488,00		165.488,00					
	0401/07010305	2007 I 26	TERRENOS, EDIFÍCIOS E OUTRAS CONSTRUÇÕES	EMPREITADA				2007/05/01 2008/12/31	120.170,00		120.170,00					
	0401/07010305	2007 I 27	ELABORAÇÃO DE PROJECTO PARA NOVAS SALAS NA EB DA FONTE SANTA	EMPREITADA				2007/04/01 2008/12/31	5.000,00		5.000,00					
	0401/07010305	2007 I 28	ELABORAÇÃO DE PROJECTO PARA NOVAS SALAS NA EB DO PERO AETO	EMPREITADA				2007/03/01 2008/12/31	5.000,00		5.000,00					
	0401/07010305	2007 I 27	ELABORAÇÃO DE PROJECTO PARA SALA POLIVALENTE NA ESCOLA EB DA ALBERGARIA	EMPREITADA				2007/05/01 2008/12/31	6.000,00		6.000,00					
	0401/07010305	2007 I 27	ELABORAÇÃO DE PROJECTO PARA SALA POLIVALENTE NA ESCOLA EB DA PASSAGEM	EMPREITADA				2007/07/01 2008/12/31	5.000,00		5.000,00					
	0401/07010305	2007 I 28	ELABORAÇÃO DE PROJECTO PARA SALA POLIVALENTE NA ESCOLA EB DA GARCIA	EMPREITADA				2007/08/01 2008/12/31	5.000,00		5.000,00					
								A TRANSPORTAR ...	1.311.318,10	2.624.336,00	3.935.654,10		591.325,12	533.531,36	1.325.056,68	

**PRESENTE**  
 EMPREITADA  
 24 ABR 2009

*[Handwritten signature]*

OBJECTIVO	CÓDIGO DA CLASSIFIC. ECONÓMICA	CÓDIGO/ANO/TIPO/NÚMERO DO PROJ. ACCÃO	DESCRIÇÃO	FORMA DE REALIZAÇÃO	FUNTE DE FINANCIAMENTO			DATAS		MONTANTE PREVISTO		MONTANTE EXECUTADO		EXEC. FINAN ANUAL % (a)	EXEC. FINAN GLOBAL % (b)
					AC	AA	FC	INICIO	FTM	ANO	ANOS SEQUENTES	TOTAL	ANOS ANTERIORES		
									A TRANSPORTAR ...	1.311.318,10	2.624.336,00	3.935.654,10	533.531,56	1.125.056,68	
	0401/07010305	2007 I 29	ELABORAÇÃO DE PROJECTO PARA SALA POLIVALENTE NA ESCOLA EB DA PRAIA DA VIEIRA	EMPREITADA				2007/06/01	2008/12/31	5.000,00		5.000,00			
	0401/07010305	2007 I 31	EXECUÇÃO DE ARRANJOS EXTERIORES NA ESCOLA EB DA ANTEIRA	EMPREITADA				2007/07/01	2008/12/31	65.000,00		65.000,00			
	0401/07010305	2007 I 32	GRANDES REPARAÇÕES NO POLIDESPORTE DA ESCOLA EB DA PRAIA DA VIEIRA	EMPREITADA				2007/03/01	2008/12/31	32.000,00		32.000,00			
	0401/07010305	2007 I 33	AQUISIÇÃO DE PORTAJEAS PARA AS ESCOLAS	EMPREITADA				2007/03/01	2008/12/31	50,00		50,00			
	0401/07010305	2007 I 34	OBRAS DE AMPLIAÇÃO E REMODELAÇÃO DIVERSAS EM EDIFÍCIOS DO ENSINO BÁSICO	EMPREITADA				2007/01/01	2008/12/31	12.120,00		12.120,00			
	02	2007	MAQUINHARIA E EQUIPAMENTO							17.000,00		17.000,00			
	06/070110	2007 I 35	AQUISIÇÃO E GRANDES REPARAÇÕES DE MOBILIÁRIO, EQUIPAMENTO DE RECREIO, EQUIPAMENTO DE AQUECIMENTO, MATERIAL DIDACTICO E OUTROS	OUTRA				2007/01/01	2008/12/31	17.000,00		17.000,00			
	01	2008	TERRENOS, EDIFÍCIOS E OUTRAS CONSTRUÇÕES							152.800,00		152.800,00			
	0401/07010305	0101	SUBSTITUIÇÃO DA REDE ELÉCTRICA NA EB DE CASAL DE MALTA	EMPREITADA				2008/07/01	2008/09/30	51.000,00		51.000,00			
	0401/07010305	0102	SUBSTITUIÇÃO DA REDE ELÉCTRICA NA EB DO ENGENHO	EMPREITADA				2008/07/01	2008/09/30	36.500,00		36.500,00			
	0401/07010305	0103	SUBSTITUIÇÃO DA REDE ELÉCTRICA NA EB DA VARZEIA	EMPREITADA				2008/07/01	2008/09/30	36.000,00		36.000,00			
	0401/07010305	0104	OBRAS DE AMPLIAÇÃO E REMODELAÇÃO DIVERSAS EM EDIFÍCIOS DO ENSINO BÁSICO	EMPREITADA				2008/01/02	2008/12/31	25.300,00		25.300,00			
	0401/07010305	0105	ELABORAÇÃO DO PROJECTO DE AMPLIAÇÃO DA ESCOLA EBI DA ANTEIRA	OUTRA				2008/01/02	2008/12/31	4.000,00		4.000,00			
	02	2008	MAQUINHARIA E EQUIPAMENTO							126.600,00		126.600,00			
	0401/070110	0201	AQUISIÇÃO DE PAVIMENTO DE BORRACHA PARA OS RECINTOS DAS ESCOLAS DA AMIEIRINHA, ANTONIO VITORINO, FONTE SANTA, GARCIA, PRAIA DA VIEIRA E ESCOLA DA VARZEIA	EMPREITADA				2008/07/01	2008/09/30	51.600,00		51.600,00			
	0202	2008 I 24	AQUISIÇÃO E GRANDES REPARAÇÕES DE MOBILIÁRIO, EQUIPAMENTO DE RECREIO, EQUIPAMENTO DE AQUECIMENTO, MATERIAL DIDACTICO E OUTROS	OUTRA				2008/01/02	2008/12/31	35.000,00		35.000,00			
2.1.2.2.															
2.1.2.1.															
	06/070108	0202	AQUISIÇÃO DE ABRIGOS PARA PARAGENS DE TRANSPORTES ESCOLARES	OUTRA				2008/01/02	2008/12/31	2.000,00		2.000,00			
	06/070110	0202	MOBILIÁRIO URBANO							23.000,00		23.000,00			
	06/070110	0203	SERVIÇOS ADJUDICADOS DE ENSINO							10.000,00		10.000,00			
	01	2008	BIBLIOTECAS ESCOLARES							40.000,00		40.000,00			
	06/070110	0101	AQUISIÇÃO E GRANDES REPARAÇÕES DE EQUIPAMENTO BÁSICO DIVERSO PARA BIBLIOTECAS ESCOLARES	OUTRA				2008/01/02	2008/12/31	179.075,00		179.075,00			
	01	2008	SERVIÇOS ADJUDICADOS DE ENSINO							9.000,00		9.000,00			
	06/070110	0101	AQUISIÇÃO DE EQUIPAMENTO BÁSICO PARA BIBLIOTECAS ESCOLARES	OUTRA				2008/01/02	2008/12/31	9.000,00		9.000,00			
	01	2005	TERRENOS, EDIFÍCIOS E OUTRAS CONSTRUÇÕES							170.075,00		170.075,00			
	06/07010305	0102	GRANDES REPARAÇÕES NA CANTINA DA ESCOLA E.B. DA PRAIA VIEIRA (SUBSTITUIÇÃO DE CAIXILHARIA E OUTROS)	EMPREITADA				2005/01/01	2008/12/31	8.675,00		8.675,00			
	01	2007	TERRENOS, EDIFÍCIOS E OUTRAS CONSTRUÇÕES							10.300,00		10.300,00			
	0401/07010305	0101	ELABORAÇÃO DE PROJECTO PARA CONSTRUÇÃO DE CANTINA E SALA POLIVALENTE NO 1º DA ORDEM	EMPREITADA				2008/07/01	2008/12/31	5.500,00		5.500,00			
	0401/07010305	0102	ELABORAÇÃO DE PROJECTO PARA AMPLIAÇÃO DA CANTINA DA PRAIA DA VIEIRA	EMPREITADA				2007/03/01	2008/12/31	5.000,00		5.000,00			
	06/070110	0201	AQUISIÇÃO DE EQUIPAMENTO - CANTINAS ESCOLARES	OUTRA				2008/01/01	2008/12/31	35.000,00		35.000,00			
	01	2008	TERRENOS, EDIFÍCIOS E OUTRAS CONSTRUÇÕES							76.100,00		76.100,00			
	0401/07010305	0101	CONSTRUÇÃO DE CANTINA ESCOLAR NO JARDIM DE INFÂNCIA DA ORDEM	EMPREITADA				2008/07/01	2009/12/31	160.000,00		160.000,00			
	0401/07010305	0102	GRANDES REPARAÇÕES EM CANTINAS ESCOLARES	EMPREITADA				2008/01/02	2008/12/31	5.000,00		5.000,00			
	02	2008	AQUISIÇÃO DE EQUIPAMENTO - CANTINAS ESCOLARES							40.000,00		40.000,00			
								A TRANSPORTAR ...		1.840.963,10	2.784.336,00	4.625.299,10	612.434,12	1.277.510,31	

24 ABR 2009  
 CAMARAM DE MARINHA GRANDE  
 EM REUNIÃO

*[Handwritten signatures and initials]*

OBJECTIVO	CÓDIGO DA CLASSIFIC. ECONOMICA	CÓDIGO/ANO/TIPO/NÚMERO DO PROJ. ACÇÃO	DESCRIÇÃO	FORMA DE REALIZAÇÃO	FUNTE DE FINANCIAMENTO		DATAS		MONTANTE PREVISTO		MONTANTE EXECUTADO		EXEC. FINANC. ANUAL (% (a))	EXEC. FINANC. GLOBAL (% (b))		
					AC	AA	FC	FM	ANOS SEQUENTES	TOTAL	ANOS ANTERIORES	ANO			TOTAL	
				OUTRA			A TRANSPORTAR ...	2008/01/02	2008/12/31	4.635.299,10	4.635.299,10	612.434,12	1.363,72	1.363,72	3,41	
2.3.		0201	ADQUIÇÃO E GRANDES REPARAÇÕES DE EQUIPAMENTO BÁSICO E OUTROS PARA AS CANTINAS ESCOLARES	OUTRA				2008/01/02	2008/12/31	40.000,00	40.000,00		1.363,72	1.363,72	3,41	
2.3.2.		0201	SEGURANÇA E ACÇÃO SOCIAIS	OUTRA						1.000,00	1.000,00				3,64	
2.3.2.1.		01	APOIO À INFÂNCIA	OUTRA						1.000,00	1.000,00					
2.4.		0101	ACÇÕES DIVERSAS DESENVOLVIDAS EM PARCERIA COM A C.P.C.J.	OUTRA						1.000,00	1.000,00					
2.4.1.		02	ADQUIÇÃO DE EQUIPAMENTO BÁSICO PARA A C.P.C.J.	OUTRA						1.000,00	1.000,00					
2.4.2.1.		0204	HABITAÇÃO E SERVIÇOS COLECTIVOS	EMPREITADA				2008/03/02	2008/12/31	5.488.930,68	6.305.865,79	3.236.640,09	1.428.916,57	4.665.556,66	26,03	31,04
		0302	HABITAÇÃO SOCIAL	EMPREITADA						157.178,00	157.178,00	141.203,05	58.094,13	199.297,18	36,96	66,79
		0301	GRANDES REPARAÇÕES NOS BLOCOS L E M	EMPREITADA						157.178,00	157.178,00	141.203,05	58.094,13	199.297,18	36,96	66,79
		0302	RENOVAÇÃO DA INSTALAÇÃO ELÉCTRICA DOS APARTAMENTOS DOS BLOCOS L E M	EMPREITADA				2007/03/01	2008/12/31	24.990,00	24.990,00	1.210,00	1.210,00	1.210,00	4,62	4,62
		0302	GRANDES REPARAÇÕES NOS BLOCOS DA FUNDAÇÃO SALAZAR	EMPREITADA						24.990,00	24.990,00	1.210,00	1.210,00	1.210,00	4,62	4,62
		0301	RENOVAÇÃO DA INSTALAÇÃO ELÉCTRICA NOS BLOCOS DA FUNDAÇÃO SALAZAR	EMPREITADA				2004/01/01	2008/12/31	57.585,00	57.585,00	50.483,33	35.483,80	85.967,13	61,62	79,55
		0302	SUBSTITUIÇÃO DAS CAIXILHARIAS EXTERIORES DOS BLOCOS DA FUNDAÇÃO SALAZAR	EMPREITADA				2004/01/01	2008/12/31	31.960,00	31.960,00	16.376,70	12.550,30	28.927,00	39,27	59,84
		01	TERRENOS, EDIFÍCIOS E OUTRAS CONSTRUÇÕES	EMPREITADA						25.625,00	25.625,00	34.106,63	22.933,50	57.040,13	89,50	95,49
		0101	GRANDE REPARAÇÃO NOS BLOCOS DA RUA 4 - CASAL MALTA (SUBSTITUIÇÃO DE COLUNAS; DRENAÇÃO DE ÁGUAS RESIDUAIS; SUBSTITUIÇÃO DE REDE AGUA; REPARAÇÕES EM DIVERSOS APARTAMENTOS)	EMPREITADA				2008/02/01	2008/12/31	58.603,00	58.603,00	89.509,72	12.199,35	101.709,07	20,82	68,67
		0102	GRANDES REPARAÇÕES NAS CASAS VELHAS DO CARRANAL (REDE ELÉCTRICA; ÁGUAS; COBERTURAS; COXILHARIAS E REPARAÇÕES EXTERIORES DIVERSAS)	EMPREITADA						30.635,00	30.635,00	43.721,46	8.572,57	52.294,03	80,76	96,74
		0104	GRANDES REPARAÇÕES NOS BLOCOS DA PRAÇA DA LIBERDADE (REDE ELÉCTRICA, ÁGUA E REPARAÇÕES DIVERSAS)	EMPREITADA				2005/01/01	2008/12/31	43.000,00	43.000,00	15.789,40	1.815,00	17.604,40	4,22	29,94
		0202	ADQUIÇÃO DE 32 FOGOS NO CARRANAL	OUTRA						4.988,00	4.988,00	29.998,86	1.811,76	31.810,64	36,32	90,92
2.4.2.		0201	TERRENOS, EDIFÍCIOS E OUTRAS CONSTRUÇÕES	EMPREITADA				2008/02/01	2008/06/30	16.000,00	16.000,00		10.410,98	10.410,98	65,07	65,07
2.4.2.1.		0101	GRANDES REPARAÇÕES EM DIVERSOS EDIFÍCIOS DE HABITAÇÃO SOCIAL	EMPREITADA				2007/01/01	2008/12/31	2.372.274,58	3.295.405,79	2.081.651,83	10.410,98	2.368.859,76	12,11	30,57
		0202	ORGANIZAMENTO DO TERRITÓRIO	OUTRA				2008/01/02	2008/12/31	332.839,00	699.623,16	28.238,83	287.207,93	28.238,83	2,66	2,66
		0202	PLANOS MUNICIPAIS DE ORDENAMENTO	OUTRA						16.100,00	16.100,00	16.362,57	16.362,57	16.362,57	50,40	50,40
		0202	PLANOS DE URBANIZAÇÃO	OUTRA				2008/01/01	2008/12/31	16.100,00	16.100,00	16.362,57	16.362,57	16.362,57	50,40	50,40
		0202	EXPANSÃO DE S. PEDRO E PLANO DE PORMENOR DA ÁREA DE EXPANSÃO DE S. PEDRO DE MUEL	OUTRA						14.774,00	14.774,00	11.896,26	11.896,26	11.896,26	44,60	44,60
		0202	PLANOS DE URBANIZAÇÃO	OUTRA				2008/01/01	2008/12/31	14.774,00	14.774,00	11.896,26	11.896,26	11.896,26	44,60	44,60
		02	PLANOS DE PORMENOR	OUTRA						20,00	20,00		20,00			
		0202	MAPAS DE EXPANSÃO DA ZONA INDUSTRIAL DA M. GRANDE	OUTRA				2008/01/01	2008/12/31	5,00	5,00		5,00			
		0202	P.P. DA ÁREA INDUSTRIAL DA VIEIRA	OUTRA				2008/01/01	2008/12/31	5,00	5,00		5,00			
		0204	P.P. DA ÁREA INDUSTRIAL DA MARINHA PEQUENA	OUTRA				2008/01/01	2008/12/31	5,00	5,00		5,00			
		0205	P.P. DA GARCIA	OUTRA						5,00	5,00		5,00			
		02	ESTUDIOS E PROJECTOS	OUTRA						99.777,00	99.777,00		99.777,00			
		0201	MAPAS DE RUIDO DIVERSOS - INSTRUMENTOS DE GESTÃO TERRITORIAL	OUTRA				2008/05/01	2008/12/31	15.077,00	15.077,00		15.077,00			
		0202	ESTUDO DE AVALIAÇÃO DE IMPACTO AMBIENTAL	OUTRA				2008/05/01	2008/12/31	84.700,00	84.700,00		84.700,00			
		03	AQUISIÇÃO DE CARTOGRAFIA DIVERSA	OUTRA						13.151,00	248.375,16		261.526,16			
		0301	CARTOGRAFIA ESC. 1/2000	OUTRA						5,00	225.800,60		225.800,60			
		0302	MARCOS DE DELIMITAÇÃO CONCELHO/PREGUESIAS	OUTRA						4.066,00	4.066,00		4.066,00			
							A TRANSPORTAR ...			3.010.131,60	5.184.014,70	781.896,00	774.534,04	1.506.430,04		

24 ABR 2009  
CÂMARA DE MARINHA GRANDE

*[Handwritten signatures and notes]*



OBJECTIVO	CÓDIGO DA CLASSIFIC. ECONOMICA	CÓDIGO/ANO/TIPO/NÚMERO DO PROJ. ACÇÃO	DESCRIÇÃO	FORMA DE REALIZAÇÃO	FONTE DE FINANCIAMENTO		DATAS		MONTANTE PREVISTO		MONTANTE EXECUTADO		EXEC. FINAN ANUAL % (a)	EXEC. FINAN GLOBAL % (b)
					AC	AA	FC	ANOS SEQUENTES	TOTAL	ANOS ANTERIORES	ANO	TOTAL		
								A TRANSPORTAR ...	4.341.216,74	8.479.442,43	2.835.289,00	1.000.075,63	3.835.364,63	98,22
		2007 I 63							188.642,00			185.276,68		
		2007 I 63							500,00					
		2007 I 64	2.ª FASE-SERVÍCIOS EDUCATIVOS, CAFETARIA, GALERIA/FOYER	EMPREITADA				2008/01/01 2009/12/31	328.393,70	428.393,70	698.282,29	708.105,15	1.406.387,44	61,57
		2007 I 65	3.ª FASE-CINE-TEATRO	EMPREITADA				2008/03/01 2009/12/31	1.026.881,35	1.026.881,35	65.372,17	152.975,88	218.348,05	48,56
		2007 I 66	PROJECOS DE ESPECIALIDADES PARA AS 2.ª E 3.ª FASES	EMPREITADA				2007/01/01 2009/12/31	60.520,00	60.520,00	65.372,17	152.975,88	218.348,05	48,56
		2008	ADQUIÇÃO DE EQUIPAMENTO BÁSICO NO ÂMBITO DA REQUALIFICAÇÃO URBANA	EMPREITADA				2008/06/01 2009/05/31	335.000,00	335.000,00	58.432,75	68.273,87	98,83	98,83
		2008 I 34	ADQUIÇÃO E GRANDES REPARAÇÕES DE EQUIPAMENTO BÁSICO DIVERSO PARA PARQUES JUVENIS	OUTRA				2008/01/02 2008/12/31	10.000,00	10.000,00	58.432,75	68.273,87	98,21	98,21
		2008 I 35	ADQUIÇÃO E GRANDES REPARAÇÕES DE BANCOS, BEBEDOUROS, MOBILIÁRIO URBANO E OUTROS EQUIPAMENTOS	OUTRA				2008/01/02 2008/12/31	25.000,00	25.000,00	58.432,75	68.273,87	98,21	98,21
		03	ESTUDIOS E PROJECTOS NO ÂMBITO DA REQUALIFICAÇÃO URBANA	OUTRA				2008/01/02 2008/12/31	1.000,00	1.000,00	58.432,75	68.273,87	98,21	98,21
		0301	ESTUDIOS E PROJECTOS DIVERSOS NO ÂMBITO DA REQUALIFICAÇÃO URBANA	OUTRA				2008/01/02 2008/12/31	1.000,00	1.000,00	58.432,75	68.273,87	98,21	98,21
		04	OUTROS NO ÂMBITO DA REQUALIFICAÇÃO URBANA	OUTRA				2008/07/01 2013/12/31	76.670,00	460.020,00	58.432,75	68.273,87	98,21	98,21
		2008 I 148	ADQUIÇÃO DAS ANTIGAS FÁBRICAS DE VIDROS DA J. FERREIRA CUSTÓDIO	OUTRA				2008/07/01 2013/12/31	76.670,00	460.020,00	58.432,75	68.273,87	98,21	98,21
2.4.3.1.			SANEAMENTO						1.150.066,60	1.417.010,00	698.282,29	708.105,15	1.406.387,44	61,57
		02	SISTEMA DE DREAGEM DE ÁGUAS RESIDUAIS						1.150.066,60	1.417.010,00	698.282,29	708.105,15	1.406.387,44	61,57
		0201	SUBSISTEMA DA MOTA						315.000,00	315.000,00	65.372,17	152.975,88	218.348,05	44,99
		01	REDE DE COLECTORES NA MOTA	EMPREITADA				2008/06/01 2009/05/31	689,00	689,00	58.432,75	68.273,87	98,83	98,83
		0103	SUB-SISTEMA GARCIA-ESCORRA-PILADO	EMPREITADA				2007/01/01 2008/12/31	689,00	689,00	58.432,75	68.273,87	98,83	98,83
		03	COLECTOR DOMESTICO NA RUA DOS CABECOS-RICO DA GARCIA	EMPREITADA				2007/01/01 2008/12/31	69.521,00	69.521,00	58.432,75	68.273,87	98,21	98,21
		0301	SUB-SISTEMA DA ORDEM-ANTEIRINHA-PEDRA-FONTE SANTA	EMPREITADA				2006/05/01 2008/12/31	69.521,00	69.521,00	58.432,75	68.273,87	98,21	98,21
		0301	REMODELACAO DE COLECTORES NAS RUAS JOAO GALO, ALVAREZ BARDELO, INDUSTRIA DE PLASTICOS, TRAVESSA DE VALVERDE E RUA 7	EMPREITADA				2006/05/01 2008/12/31	69.521,00	69.521,00	58.432,75	68.273,87	98,21	98,21
		04	SUB-SISTEMA DA COMETA-PTCASMINOS						6.231,25	6.231,25	155.495,17	729,73	156.224,90	11,71
		2006	COLECTOR DOMESTICO E PLUVIAL NA RUA PARALELA A ESTRADA DO GUILHERME E RUA DE PORTUGAL - ZONA INDUSTRIAL	EMPREITADA				2008/01/01 2008/12/31	10,00	10,00	109.955,33	109.955,33	109.955,33	99,99
		0402	DREAGEM DE ÁGUAS RESIDUAIS NA RUA DAS FANTASMAS	EMPREITADA				2008/05/01 2008/12/31	6.221,25	6.221,25	45.539,84	729,73	46.269,57	11,73
		07	SUB-SISTEMA-GREITAS - VARZEA- OUTEIRINHOS	EMPREITADA				2008/05/01 2008/12/31	69.300,00	69.300,00	68.933,26	68.933,26	68.933,26	99,47
		0701	REMODELACAO DA REDE DE SANEAMENTO DA RUA DOS OUTEIRINHOS E RUA DA VARZEA	EMPREITADA				2006/05/01 2008/12/31	69.300,00	69.300,00	68.933,26	68.933,26	68.933,26	99,47
		08	SUB-SISTEMA CENTRO URBANO						18.000,00	18.000,00	5.884,52	5.884,52	5.884,52	32,69
		2006	REMODELACAO DO COLECTOR DOMESTICO NA RUA NERY CARUCHO	EMPREITADA				2006/05/01 2008/12/31	18.000,00	18.000,00	5.884,52	5.884,52	5.884,52	32,69
		14	TRABALHOS DIVERSOS NO ÂMBITO DO SISTEMA DE DREAGEM DE ÁGUAS RESIDUAIS						5,00	70.000,00	385.269,36	193.200,49	578.469,85	94,88
		0801	GEOREFENCIAÇÃO DE INFRAESTRUTURAS PARA O SIG	OUTRA				2008/01/01 2008/12/31	5,00	70.000,00	385.269,36	193.200,49	578.469,85	94,88
		2006	OUTRAS CONSTRUÇÕES E REMODELAÇÕES DIVERSAS NO SISTEMA DE DREAGEM DE ÁGUAS RESIDUAIS	EMPREITADA				2008/01/01 2008/12/31	203.621,00	1.005.631,00	385.269,36	193.200,49	578.469,85	94,88
		01	CONSTRUÇÃO DE COLECTORES DOMESTICOS EM DIVERSAS RUAS DA MARINHA PEQUENA, TRUAS E PERO NETO	EMPREITADA				2008/06/01 2009/08/31	5,00	802.010,00	116.307,00	91.201,89	208.508,89	91,93
		0103	CONSTRUÇÃO DE COLECTORES DOMESTICOS EM DIVERSAS RUAS DE ALBERGARIA E FAGUNDO	EMPREITADA				2008/01/01 2008/12/31	100.298,00	300.298,00	116.307,00	91.201,89	208.508,89	91,93
		0104	CONSTRUÇÃO DE COLECTORES DOMESTICOS EM DIVERSAS RUAS DE ALBERGARIA E FAGUNDO	EMPREITADA				2008/01/01 2008/12/31	2.763,00	2.763,00	55.103,80	2.755,19	57.858,99	99,72
		0106	OUTRAS CONSTRUÇÕES E REMODELAÇÕES DIVERSAS NO SISTEMA DE DREAGEM DE ÁGUAS RESIDUAIS	EMPREITADA				2008/01/01 2008/12/31	100.555,00	300.555,00	233.858,56	98.243,41	312.101,97	97,70
		0108	CONSTRUCOES DE COLECTORES DOMESTICOS EM VIEIRA DE LEITREA	EMPREITADA				2008/01/01 2008/12/31	49.730,36	49.730,36	18.087,46	38.484,35	56.571,81	77,39
		2007	COLECTORES PLUVIAIS	EMPREITADA				2007/06/01 2008/12/31	49.730,36	49.730,36	18.087,46	38.484,35	56.571,81	77,39
		0201	COLECTORES PLUVIAIS DIVERSOS	EMPREITADA				2007/06/01 2008/12/31	24.010,00	24.010,00	18.087,46	38.484,35	56.571,81	77,39
		03	RAMAIS DE SANEAMENTO	EMPREITADA				2007/01/01 2008/12/31	24.010,00	24.010,00	18.087,46	38.484,35	56.571,81	77,39
		2007	EXECUÇÃO DE RAMAIS DE SANEAMENTO	EMPREITADA				2007/01/01 2008/12/31	24.010,00	24.010,00	18.087,46	38.484,35	56.571,81	77,39
		0301	ESTUDIOS E LEVANTAMENTOS TOPOGRAFICOS DIVERSOS	EMPREITADA				2007/01/01 2008/12/31	10.636,00	10.636,00	5.517,945,91	1.564.224,07	3.564.224,07	5,082
		04	ESTUDIOS E LEVANTAMENTOS TOPOGRAFICOS DIVERSOS	EMPREITADA				A TRANSPORTAR ...	5.167.523,30	7.066.751,09	3.517.945,91	1.564.224,07	3.564.224,07	5,082

EM REUNIAO DE  
24 ABR 2009  
CAMARA MUNICIPAL

*[Handwritten signature and notes]*

OBJECTIVO	CÓDIGO DA CLASSIFIC. ECONÓMICA	CÓDIGO/ANO/TIPO/NUMERO DO PROJ. ACÇÃO	DESCRIÇÃO	FORMA DE REALIZAÇÃO	FONTE DE FINANCIAMENTO		DATAS		MONTANTE PREVISTO		MONTANTE EXECUTADO		EXEC. FINAN. ANUAL		EXEC. FINAN. GLOBAL % (D)
					AC	AA	FC	FEW	ANO	ANOS SEQUENTES	TOTAL	ANOS ANTERIORES	ANO	TOTAL	
			A TRANSPORTAR ...						5.167.523,36	7.066.751,79	12.234.275,09	1.564.224,07	5.082.169,98		
	0402/07030302	2007 I 79	PROJECTOS DA REDE DOMÉSTICOS	EMPREITADA			2007/02/01	2008/12/31	10.636,00		10.636,00		10.636,00	99,17	99,17
	05	2007	EQUIPAMENTO BÁSICO	EMPREITADA					15.000,00		15.000,00		15.000,00	90,28	95,24
	0402/070110	0501	AQUISIÇÃO E GRANDES REPARAÇÕES EM EQUIPAMENTO BÁSICO NO SISTEMA DE DRENAGEM DE ÁGUAS RESIDUAIS	EMPREITADA			2007/01/01	2008/12/31	15.000,00		15.000,00		15.000,00	90,28	95,24
	01	2008	OUTRAS CONSTRUÇÕES E REMODELAÇÕES DIVERSAS NO SISTEMA DE DRENAGEM DE ÁGUAS RESIDUAIS E PLUVIAIS	EMPREITADA					280.324,49	390.000,00	670.324,49		98.837,00	35,26	14,74
	0402/07030302	0101	REDE DE ÁGUAS RESIDUAIS DOMÉSTICAS EM ALBERGARIA	EMPREITADA			2008/01/02	2008/12/31	122.081,49		122.081,49		44.805,11	36,70	36,70
	0402/07030302	0102	REDE DE ÁGUAS RESIDUAIS DOMÉSTICAS EM ALBERGARIA	EMPREITADA			2008/01/02	2009/03/31	90.000,00	310.000,00	400.000,00				
	0402/07030302	0103	COLECTOR DOMÉSTICO E PLUVIAL NA RUA PARALELA A ESTRADA DO GUILHERME - ZONA INDUSTRIAL	EMPREITADA			2008/09/01	2009/02/28	50,00	80.000,00	80.050,00				
	0402/07030302	0104	OUTRAS CONSTRUÇÕES E REMODELAÇÕES DIVERSAS NO SISTEMA DE DRENAGEM DE ÁGUAS RESIDUAIS	EMPREITADA			2008/01/02	2008/12/31	68.193,00		68.193,00		54.031,89	79,23	79,23
	02	2008	ESTUDIOS E LEVANTAMENTOS TOPOGRÁFICOS DIVERSOS - SISTEMA DE DRENAGEM DE ÁGUAS RESIDUAIS E PLUVIAIS	OUTRA					54.115,00	15.000,00	69.115,00				
	0402/07030302	0201	ESTUDIOS E LEVANTAMENTOS TOPOGRÁFICOS DIVERSOS - SISTEMA DE DRENAGEM DE ÁGUAS RESIDUAIS E PLUVIAIS	OUTRA			2008/01/02	2008/12/31	50,00		50,00				
	0402/07030302	0202	PROJECTOS DA REDE DOMÉSTICOS E PLUVIAIS	OUTRA			2008/01/02	2009/12/31	54.065,00	15.000,00	69.065,00				
	03	2008	RAMAIS DE SANEAMENTO	EMPREITADA					28.024,00		28.024,00		27.310,91	97,46	97,46
	0402/07030302	0301	EXECUÇÃO DE RAMAIS DE SANEAMENTO	EMPREITADA			2008/01/02	2008/12/31	28.024,00		28.024,00		27.310,91	97,46	97,46
	04	2008	EQUIPAMENTO BÁSICO	EMPREITADA					5.859,50	25.000,00	30.859,50		5.384,92	91,90	17,45
	0402/070110	0401	AQUISIÇÃO E GRANDES REPARAÇÕES EM EQUIPAMENTO BÁSICO NO ÂMBITO DO SISTEMA DE DRENAGEM DE ÁGUAS RESIDUAIS	OUTRA			2008/01/02	2009/12/31	5.859,50	25.000,00	30.859,50		5.384,92	91,90	17,45
2.4.4.			ABASTECIMENTO DE ÁGUA						1.300.248,50	1.355.000,00	2.655.248,50		601.836,20	22,08	20,26
2.4.4.1.			SISTEMAS DE ABASTECIMENTO EM ALTA						874.228,50	595.000,00	1.469.228,50		197.976,71	22,65	19,18
	0402/07010406	0101	FUROS	EMPREITADA			2008/01/01	2008/05/31	32.000,00		32.000,00		28.982,65	90,57	90,57
	0402/07010406	0103	FUROS	EMPREITADA					32.000,00		32.000,00		28.982,65	90,57	90,57
	0402/07010406	0104	VEDAÇÕES DE PROTECCAO	EMPREITADA			2008/06/01	2009/06/30	58.353,50		58.353,50		37.021,72	63,46	63,46
	0402/07010406	0201	EXECUÇÃO DE NOVO FURO NA VIEIRA	EMPREITADA			2006/10/01	2008/12/31	54.590,00		54.590,00		20.057,00	36,74	36,74
	0201	2006	RESERVATÓRIOS	EMPREITADA					3.763,50		3.763,50		3.763,50	99,99	100,00
	0402/07010406	0201	CONSTRUÇÃO DE RESERVATÓRIO APOIADO NOS PICOTES (RESERVA)	EMPREITADA			2008/09/01	2009/05/31	1.000,00	410.000,00	411.000,00				
	0402/070110	0401	TELEGESTÃO E TELECONTROL	OUTRA					25.853,00		25.853,00		11.079,47	42,85	42,85
	0402/070110	05	AQUISIÇÃO DE EQUIPAMENTO DE TELEGESTÃO E TELECONTROL	OUTRA			2006/05/01	2008/12/31	25.853,00		25.853,00		11.079,47	42,85	42,85
	0402/070110	0501	AQUISIÇÃO DE EQUIPAMENTO PARA O NOVO FURO DA PEDRULHEIRA	OUTRA					36.542,00		36.542,00		5.541,80	15,17	15,17
	0402/070110	0502	AQUISIÇÃO DE EQUIPAMENTO PARA O NOVO FURO DA PEDRULHEIRA	OUTRA			2008/03/01	2009/06/01	31.000,00		31.000,00		25.469,25	82,13	82,13
	03	2007	EQUIPAMENTO BÁSICO PARA ABASTECIMENTO EM ALTA	OUTRA					5.542,00		5.542,00		5.541,80	100,00	100,00
	0402/070110	0301	AQUISIÇÃO DE EQUIPAMENTO PARA O FURO DO ESTÁDIO	OUTRA			2008/02/01	2008/06/30	35.000,00		35.000,00		30.104,02	86,01	86,01
	0402/070110	0302	AQUISIÇÃO E GRANDES REPARAÇÕES DE EQUIPAMENTO BÁSICO PARA ABASTECIMENTO EM ALTA	OUTRA			2007/01/01	2008/12/31	11.200,00		11.200,00		10.849,55	97,76	97,76
	01	2008	RESERVATÓRIOS	EMPREITADA					133.950,00	65.000,00	198.950,00		83.843,76	42,16	42,16
	0402/07010406	0101	GRANDES REPARAÇÕES EM RESERVATÓRIOS	EMPREITADA			2008/01/02	2008/06/30	44.950,00		44.950,00		10.052,39	22,36	22,36
	0402/07010406	0102	CONSTRUÇÃO DO RESERVATÓRIO APOIADO NA VILA DE VIEIRA DE LETRUA	EMPREITADA			2008/01/02	2009/05/30	109.000,00	65.000,00	174.000,00		73.791,37	67,70	67,70
	02	2008	ADITORES	EMPREITADA					5.000,00		5.000,00		5.000,00	100,00	100,00
	0402/07010406	0201	GRANDES REPARAÇÕES EM ADITORES	EMPREITADA			2008/01/02	2008/12/31	5.000,00		5.000,00		5.000,00	100,00	100,00
	0301	2008	EQUIPAMENTO BÁSICO PARA ABASTECIMENTO EM ALTA	OUTRA					504.820,00	120.000,00	624.820,00		19.086,74	3,05	3,05
	0402/070110	0301	AQUISIÇÃO E GRANDES REPARAÇÕES DE EQUIPAMENTO BÁSICO PARA ABASTECIMENTO EM ALTA	OUTRA			2008/01/02	2008/12/31	24.800,00		24.800,00		18.727,94	75,52	75,52
	0402/070110	0302	AQUISIÇÃO DE EQUIPAMENTO ELECTROMECÂNICO PARA O FURO DA VILA DE VIEIRA DE LETRUA	OUTRA			2008/02/01	2008/05/30	10,00		10,00				
			A TRANSPORTAR ...						5.945.190,79	7.971.751,79	13.916.942,58	3.637.245,75	5.554.710,78		

**PRESENTE**  
 EM REUNIÃO PÚBLICA  
 24 ABR 2008


*[Assinatura]*

OBJECTIVO	CÓDIGO DA CLASSIFIC. ECONOMICA	CÓDIGO/ANO/TIPO/NUMERO DO PROJ. ACÇÃO	DESCRIÇÃO	FORMA DE REALIZAÇÃO	FRONTE DE FINANCIAMENTO		DATAS		MONTANTE PREVISTO		MONTANTE EXECUTADO		EXEC. FINAN. ANUAL % (a) % (b)	EXEC. FINAN. GLOBAL % (a) % (b)	
					AC	AA	FC	FM	ANO	ANOS SEQUENTES	TOTAL	ANOS ANTERIORES			ANO
			A TRANSPORTAR ...						5.945.190,79	7.971.751,79	13.916.942,58	3.637.245,75	1.917.465,03	5.534.710,78	
			2008/02/01/2008/05/30	OUTRA					10,00		10,00				
			2008/03/01/2008/12/31	OUTRA					30.000,00		30.000,00				
			2008/01/02/2009/12/31	OUTRA					450.000,00	120.000,00	570.000,00		358,80	0,08	0,06
									150.000,00		150.000,00				
									300.000,00		300.000,00				
									500,00		500,00		358,80	0,12	
									500,00		500,00				
									10.010,00		10.010,00				
									10,00		10,00				
									10.000,00		10.000,00				
									286.070,00	760.000,00	1.046.070,00		83.339,44	29,13	23,42
									2.567,00		2.567,00		2.566,04	99,96	100,00
									121.731,11		121.731,11		124.297,15	99,96	100,00
									105.225,00		105.225,00		36.759,72	34,93	48,57
									105.225,00		105.225,00		36.759,72	34,93	48,57
									21.043,00		21.043,00		24.272,29	114,88	125,99
									21.043,00		21.043,00		24.272,29	114,88	125,99
									21.043,00		21.043,00		24.272,29	114,88	125,99
									5.830,00		5.830,00		5.633,93	96,64	99,56
									5.830,00		5.830,00		5.633,93	96,64	99,56
									70.395,00	150.000,00	220.395,00		6.548,00	2,97	3,30
									70.395,00		70.395,00		6.548,00	2,97	3,30
									10,00	150.000,00	160.000,00		6.548,00	2,97	3,30
									10,00		10,00				
									5.000,00		5.000,00		532,50	10,65	10,65
									5.000,00		5.000,00		532,50	10,65	10,65
									56.000,00		56.000,00		30.125,92	53,60	53,60
									55.000,00		55.000,00		30.125,92	54,77	54,77
									500,00		500,00				
									500,00		500,00				
									630.000,00	630.000,00	1.260.000,00		5.820,00	4,16	4,16
									630.000,00		630.000,00		5.820,00	4,16	4,16
									20.000,00		20.000,00		5.820,00	4,16	4,16
									139.950,00		139.950,00		5.820,00	4,16	4,16
									139.950,00		139.950,00		5.820,00	4,16	4,16
									17.650,00		17.650,00				
									17.650,00		17.650,00				
									150,00		150,00				
									50,00		50,00				
									50,00		50,00				
									50,00		50,00				
									50,00		50,00				
									17.500,00		17.500,00				
									17.500,00		17.500,00				
									6.861.860,79	8.851.751,79	15.713.632,58	3.849.271,34	2.806.983,27	5.855.254,61	

**PRESENTE**  
 EM REUNIÃO  
 24 ABR. 2009  
 CÂMARA MUNICIPAL DA MARINHA GRANDE


OBJETIVO	CÓDIGO DA CLASSIFIC. ECONÔMICA	CÓDIGO(ANO)/TIPO/NÚMERO DO PROJ. AÇÃO	DESCRIÇÃO	FORMA DE REALIZAÇÃO	FONTE DE FINANCIAMENTO			DATAS		MONTANTE PREVISTO			MONTANTE EXECUTADO			EXEC. FINAN. ANUAL (% (a))	EXEC. FINAN. GLOBAL (% (b))
					AC	AA	FC	INICIO	FIM	ANO	ANOS SEQUENTES	TOTAL	ANOS ANTERIORES	ANO	TOTAL		
			A TRANSPORTAR ...														
	0403/07010	0101	2008 II 85	AQUISIÇÃO E GRANDES REPARAÇÕES DE MOLOQUES, CONTENTORES E OUTRO MATERIAL PARA RECOLHA DE RESÍDUOS SÓLIDOS	OUTRA			2008/01/02	2008/12/31	15.000,00			15.000,00				
2.4.6.	0403/07010412	0102	2008 I 66	CONSTRUÇÃO DE BASES E ABRIGOS PARA CONTENTORES	OUTRA			2008/01/02	2008/12/31	2.500,00			2.500,00				
2.4.6.1.				PROTEÇÃO DO MEIO AMBIENTE E CONSERVAÇÃO DA NATUREZA													
				HIGIENE PÚBLICA													
				SALUBRIDADE PÚBLICA													
2.4.6.2.	0403/07010412	0101	2005 I 139	CONSTRUÇÃO DO CANIL MUNICIPAL	EMPREITADA			2008/01/01	2008/12/31	54.000,00			54.000,00				
				CEMITÉRIOS													
				TERRENOS, EDIFÍCIOS E OUTRAS CONSTRUÇÕES													
	0403/07010411	0101	2005 I 140	CONSTRUÇÃO DO CEMITÉRIO FILASIMING	EMPREITADA			2008/01/01	2009/12/31	5.000,00			5.000,00				
				CEMITÉRIOS MUNICIPAIS													
	0403/07010411	0101	2007 II 92	GRANDE REPARAÇÃO NOS CEMITÉRIOS MUNICIPAIS	EMPREITADA			2007/01/01	2008/12/31	13.520,00			13.520,00				
	0403/070110	0101	2007 I 92							10.020,00			10.020,00				
	0403/07010411	0103	2007 I 144	OBRAS DE AMPLIAÇÃO DO CEMITÉRIO DE CASAL GALEGO	EMPREITADA			2008/01/01	2008/12/31	3.500,00			3.500,00				
	0403/070110	0103	2007 I 144							117.500,00			117.500,00				
	0403/070110	0103	2007 I 144							114.500,00			114.500,00				
	0403/070110	0104	2008 II 67	GRANDE REPARAÇÃO NO CEMITÉRIO DA MARINHA GRANDE	EMPREITADA			2008/01/02	2008/12/31	15.725,00			15.725,00				
	0403/07010411	02	2008	AQUISIÇÃO DE EQUIPAMENTO BÁSICO PARA OS CEMITÉRIOS MUNICIPAIS						1.500,00			1.500,00				
2.4.6.3.	0403/070110	0101	2008 I 139	AQUISIÇÃO DE EQUIPAMENTO BÁSICO DIVERSO PARA OS CEMITÉRIOS MUNICIPAIS	OUTRA			2008/07/01	2008/12/31	1.500,00			1.500,00				
				PROTEÇÃO E CONSERVAÇÃO DO PATRIMÔNIO NATURAL													
				OBRAS DIVERSAS DE PROTEÇÃO E CONSERVAÇÃO DO PATRIMÔNIO NATURAL													
				PARK URBANO DE SÃO PEDRO DE MOEL - VALE DO RIBEIRO - 1ª FASE													
	0403/070110	0101	2007 I 93					2007/01/01	2008/12/31	270.698,00			270.698,00				
	0403/070110	0101	2007 I 93							404.148,00			404.148,00				
	0403/0703084	0101	2007 I 93							333.450,00			333.450,00				
	0401/07010301	0102	2008 I 144							259.598,00			259.598,00				
	0402/07030801	0103	2008 I 145							51.240,00			51.240,00				
	0401/07010307	0104	2008 I 146							8.500,00			8.500,00				
	0502/0703084	0101	2008 I 68	VALORIZAÇÃO AMBIENTAL E TURÍSTICA DA PRAIA S. PEDRO DE MOEL-NÚCLEO EDUCAÇÃO AMBIENTAL	EMPREITADA			2008/07/01	2009/12/31	50,00			50,00				
	0502/0703084	0102	2008 I 69	VALORIZAÇÃO AMBIENTAL E TURÍSTICA DA PRAIA S. PEDRO DE MOEL-PLANO ACESSIBILIDADES À PRAIA	EMPREITADA			2008/07/01	2009/12/31	50,00			50,00				
	0502/070113	0103	2008 I 70	VALORIZAÇÃO AMBIENTAL E TURÍSTICA DA PRAIA S. PEDRO DE MOEL-RECONVERSÃO DO CAFÉ DA PRAIA	EMPREITADA			2008/07/01	2010/12/31	73.710,00			73.710,00				
	0404/070110	0104	2008 I 71	REQUALIFICAÇÃO DO PATRIMÔNIO NATURAL						11.100,00			11.100,00				
2.4.6.4.	0403/070110	0101	2008 I 68	REQUALIFICAÇÃO DO RIBEIRO DE MOEL - PENHAL DO REI	OUTRA			2008/01/02	2008/12/31	50,00			50,00				
	0403/070110	0102	2008 I 69	REQUALIFICAÇÃO DOS MARGENS DO RIO LIS - PRAIA DA VIEIRA	OUTRA			2008/01/02	2008/12/31	10.000,00			10.000,00				
	0404/070110	0104	2008 I 70	PROJETOS DE ESPECIALIDADES DO LOTEAMENTO DA PRAIA DA VIEIRA	OUTRA			2008/01/02	2008/12/31	50,00			50,00				
	0404/070110	0104	2008 I 71	REQUALIFICAÇÕES DIVERSAS DO PATRIMÔNIO NATURAL	OUTRA			2008/01/02	2008/12/31	1.000,00			1.000,00				
	0403/070110	0101	2008 I 72	AQUISIÇÃO DE EQUIPAMENTO PARA LIMPEZA DAS PRAIAS	OUTRA			2008/01/02	2008/12/31	9.500,00			9.500,00				
	0403/070110	0102	2008 I 73	AQUISIÇÃO DE ESPORTOS PARA COLOCAÇÃO NAS PRAIAS DO CONCELHO	OUTRA			2008/01/02	2008/05/30	2.000,00			2.000,00				
	0403/070110	0103	2008 I 74	AQUISIÇÃO DE EQUIPAMENTO BÁSICO DIVERSO NO ÂMBITO DA LIMPEZA DAS PRAIAS	OUTRA			2008/01/02	2008/05/30	6.500,00			6.500,00				
2.4.6.6.	0403/070110	0101	2008 I 75	MANUTENÇÃO DE PARQUES E JARDINS	OUTRA			2008/01/02	2008/12/31	4.050,00			4.050,00				
	0403/070110	0101	2008 I 75	MANUTENÇÃO DE EQUIPAMENTO PARA PARQUES E JARDINS	OUTRA			2008/01/02	2008/12/31	3.000,00			3.000,00				
	0403/070111	0102	2008 I 76	AQUISIÇÃO DE FERRAMENTAS E UTENSÍLIOS PARA MANUTENÇÃO DOS JARDINS MUNICIPAIS	OUTRA			2008/01/02	2008/12/31	1.000,00			1.000,00				
				A TRANSPORTAR ...													



*[Handwritten signatures and notes]*

OBJECTIVO	CÓDIGO DA CLASSIF. ECONÓMICA	CÓDIGO/ANO/TIPO/NÚMERO DO PROJ. ACÇÃO	DESCRIÇÃO	FORMA DE REALIZAÇÃO	FONTE DE FINANCIAMENTO			DATAS		MONTANTE PREVISTO		MONTANTE EXECUTADO		EXEC. FINAN. ANUAL % (a)	EXEC. FINAN. CEIRA ANUAL % (b)	
					AC	AA	FC	INICIO	FIM	ANOS SEQUINTE	TOTAL	ANOS ANTERIORES	ANO			TOTAL
2.5.1.1.1.	0403/07010	2008 I 77	AQUISIÇÃO DE VIATURA PARA MANUTENÇÃO DOS JARDINS MUNICIPAIS	OUTRA					2008/01/02	2008/12/31	7.370.823,79	16.461.025,58	3.849.074,21	2.095.356,48	5.944.430,69	
		0103	SERVIÇOS CULTURAIS, RECREATIVOS E RELIGIOSOS									50,00				
		09	INFRAESTRUTURAS CULTURAIS									1.808.853,30	492.586,65	196.924,74	171.388,66	368.313,40
		0903	AUDITÓRIO MUNICIPAL STEPHENS	EMPREITADA								621.100,65	455.731,65	100.827,96	67.680,91	168.508,83
		03	MUSEU JOAQUIM CORREIA	EMPREITADA								360.920,65	455.731,65	100.319,76	17.920,09	118.239,85
		0302	CONSTRUÇÃO DO PAVILHÃO P/ESPOLIO DO MUSEU J. CORREIA	EMPREITADA								7.090,00	7.090,00	13.395,27	298,80	13.694,07
		0303	MUSEU JOAQUIM CORREIA - OBRAS DE REMODELAÇÃO DO EDIFÍCIO (GDE-ÁGUA PARA COZINHA E OUTROS)	EMPREITADA								154.900,00	74.144,49	4.222,12	11.515,85	85.660,34
		0304	EXECUÇÃO DE ARRANJOS EXTERIORES NO MUSEU JOAQUIM CORREIA	EMPREITADA								141.100,00	4.222,12	2,91	2,91	37,40
		0401/07010302	01	EDIFÍCIOS MUNICIPAIS - INFRAESTRUTURAS CULTURAIS	EMPREITADA							33.750,00	33.750,00	69.922,37	11.515,85	81.438,22
		0401/07010302	0101	EXECUÇÃO DE PINTURA EXTERIOR DA BIBLIOTECA MUNICIPAL DA MARINHA GRANDE	EMPREITADA							50,00	50,00	12.780,00	6.105,44	18.885,44
		0103	01	OBRAS DE REMODELAÇÃO DIVERSAS EM EDIFÍCIOS CULTURAIS	EMPREITADA							7.064,00	7.064,00	12.780,00	6.105,44	18.885,44
		0103	0103	EDIFÍCIOS MUNICIPAIS - INFRAESTRUTURAS CULTURAIS								994,00	994,00	6.110,00	6.105,44	99,93
		0103	0103	GRANDES REPARAÇÕES NO CINEMA-TEATRO ACTOR ALVARO	EMPREITADA							143.626,65	599.358,30	6.110,00	6.105,44	99,93
		0401/07010302	01	GRANDES REPARAÇÕES NO CINEMA DA PRAIA DA VIEIRA	EMPREITADA							15.000,00	15.000,00	15.000,00	15.000,00	15.000,00
	2.5.1.2.	07/07010	2007 I 104	PROJECÇÃO DE ARQUITECTURA DO MUSEU NACIONAL DA FLORESTA	OUTRA					2008/02/01	2008/06/30	2.043,00	2.043,00	508,20	2.470,31	96,04
		0103	GRANDE REPARAÇÃO NO MUSEU DO VIDRO	EMPREITADA							2.043,00	2.043,00	508,20	2.470,31	96,04	
		0103	OBRAS DE BENEFICIAÇÃO DO TEATRO STEPHENS	EMPREITADA								420.036,65	420.036,65	420.036,65	420.036,65	420.036,65
		0103	OBRAS DE BENEFICIAÇÃO DIVERSAS EM EDIFÍCIOS MUNICIPAIS - INFRAESTRUTURAS CULTURAIS	EMPREITADA								55.000,00	55.000,00	49.700,00	49.700,00	49.700,00
		0103	INFRAESTRUTURAS CULTURAIS	EMPREITADA								49.700,00	49.700,00	8.890,00	8.890,00	8.890,00
		0107	VALORIZAÇÃO AMBIENTAL E TURÍSTICA DA PRAIA S. PEDRO DE MOEL-REQUALIFICAÇÃO CASA MUSEU AFRONSO LOPES VIEIRA	EMPREITADA								35.695,00	35.695,00	508,20	49.780,82	22,12
		03	OBRAS DE ARTE E EQUIPAMENTOS CULTURAIS									224.943,00	224.943,00	508,20	2.470,31	96,04
		01	MUSEU DO VIDRO	OUTRA								2.043,00	2.043,00	508,20	2.470,31	96,04
		0101	AQUISIÇÃO E GRANDES REPARAÇÕES DE EQUIPAMENTO BÁSICO DIVERSO	OUTRA								69.200,00	69.200,00	28.700,00	19.122,48	27,63
		0101	AQUISIÇÃO E GRANDES REPARAÇÕES DE EQUIPAMENTO BÁSICO DIVERSO - MUSEU DO VIDRO - LOJA E RECEPÇÃO	OUTRA								28.700,00	28.700,00	15.812,23	15.812,23	55,09
		0102	AQUISIÇÃO DE SISTEMA INFORMÁTICO PARA GESTÃO DE VENDAS E STOCKS	OUTRA								6.500,00	6.500,00		3.310,25	9,74
		0102	2008 I 85	AQUISIÇÃO DE OBRAS DE ARTE DIVERSAS PARA ACERVO MUSEOLÓGICO E OUTRAS INTERVENÇÕES EM OBRAS DE ARTE	OUTRA							4.500,00	4.500,00		3.310,25	9,74
		0102	2008 I 85	GALERIA MUNICIPAL	OUTRA							2.000,00	2.000,00		4.073,47	60,80
		0103	2008 I 86	AQUISIÇÃO E GRANDES REPARAÇÕES DE EQUIPAMENTO BÁSICO DIVERSO - GALERIA MUNICIPAL	OUTRA							33.500,00	33.500,00		4.073,47	60,80
		0103	2008 I 86	BIBLIOTECA MUNICIPAL	OUTRA							6.700,00	6.700,00		4.073,47	60,80
	0103	2008 I 87	AQUISIÇÃO E GRANDES REPARAÇÕES DE EQUIPAMENTO BÁSICO DIVERSO	OUTRA							7.000,00	7.000,00		3.310,25	9,74	
	0103	2008 I 88	AQUISIÇÃO E GRANDES REPARAÇÕES DE EQUIPAMENTO BÁSICO DIVERSO	OUTRA							5.000,00	5.000,00		4.073,47	60,80	
	0302	2008 I 89	AQUISIÇÃO E GRANDES REPARAÇÕES DE EQUIPAMENTO ADMINISTRATIVO DIVERSO	OUTRA							1.000,00	1.000,00		4.073,47	60,80	
	0303	2008 I 90	OUTROS INVESTIMENTOS - BIBLIOTECA MUNICIPAL DA MARINHA GRANDE	OUTRA							1.000,00	1.000,00		4.073,47	60,80	
	0401	2008 I 91	EQUIPAMENTO CULTURAIS DIVERSOS	OUTRA							140.000,00	140.000,00		24.602,76	17,57	
	0401	2008 I 91	AQUISIÇÃO DE EQUIPAMENTO BÁSICO DIVERSO PARA FINES CULTURAIS (PALCO E OUTRO EQUIPAMENTO BÁSICO)	OUTRA							60.000,00	60.000,00		17.570,93	29,28	

PRESENTE EM REUNIAO DE:  
 24 ABR. 2009  
 CASARANI

*[Handwritten signatures and notes]*

OBJECTIVO	CÓDIGO DA CLASSIFIC. ECONÓMICA	CÓDIGO/ANO/TIPO/NÚMERO DO PROJ. ACÇÃO	DESCRIÇÃO	FORMA DE REALIZAÇÃO	FONTE DE FINANCIAMENTO			DATAS		MONTANTE PREVISTO		MONTANTE EXECUTADO		EXEC. FINAN. ANUAL (% (a))	EXEC. FINAN. CÉREA GLOBAL (% (b))
					AC	AA	FC	INICIO	FIM	ANO	ANOS ANTERIORES	ANO	TOTAL		
			A TRANSPORTAR ...							7.876.737,44	9.545.933,44	17.422.670,88	3.949.902,17	7.831,83	6.105.907,73
										15.000,00					
										65.000,00					
										35.237,00					
										35.237,00					
										695.166,00					
										606.079,00					
										2.589,00					
										24.740,00					
										10,00					
										24.730,00					
										35.000,00					
										50,00					
										50,00					
										533.200,00					
										523.200,00					
										10.000,00					
										10.000,00					
										10.000,00					
										500,00					
										500,00					
										15.000,00					
										5.000,00					
										44.450,00					
										10.000,00					
										34.500,00					
										34.450,00					
										50,00					
										50,00					
										39.587,00					
										13.000,00					
										13.000,00					
										5.837,00					
										5.837,00					
										20.750,00					
										1.000,00					
										5.000,00					
										50,00					
										8.672.440,44	9.562.788,44	38.255.228,88	4.045.998,95	2.254.641,92	6.300.640,87

**PRESENTE**  
 EM REUNIÃO DE  
 24 ABR. 2009  
 PARA A MARINHA GRANDE

OBJECTIVO	CÓDIGO DA CLASSIFIC. ECONÔMICA	CÓDIGO (ANO/TIPO) NÚMERO DO PROJ. ACÇÃO	DESCRIÇÃO	FORMA DE REALIZAÇÃO			FONTES DE FINANCIAMENTO			DATAS		MONTANTE PREVISTO			MONTANTE EXECUTADO			EXEC. FINANC. ANUAL (% (a) (b))	
				AC	AA	FC	INICIO	FEIM	ANO	ANOS SEQUENTES	TOTAL	ANOS ANTERIORES	ANO	TOTAL	EXEC. FINANC. ANUAL (% (a))	EXEC. FINANC. GLOBAL (% (b))			
3.2.1.	06/070110	0104	BANCAADA AMOVÍVEL PARA MONTAGEM EN EVENTOS DESPORTIVOS	OUTRA			70.0	2001/01/01	2008/07/31	8.672.440,44	9.582.788,44	18.255.228,88	2.254.641,92	6.300.640,87	12.103,22	12.103,22	82,62	82,62	
		0105	ADQUIZIÇÃO DE OUTROS EQUIPAMENTOS DESPORTIVOS	OUTRA				2008/01/02	2008/12/31	14.650,00	14.650,00	14.650,00		14.650,00	12.103,22	85,34	85,34		
		0105	FUNÇÕES ECONÓMICAS	EMPRESARIAL					2001/01/01	2008/07/31	6.827.184,48	6.608.645,88	13.435.830,34	3.890.872,53	7.477.697,54	52,54	43,16		
		0105	INDUSTRIA E ENERGIA	OUTRA					2001/01/01	2008/07/31	1.473.991,00	50.000,00	1.523.991,00	1.692.195,58	2.791.337,08	74,84	86,91		
		0105	PARQUES INDUSTRIAIS	OUTRA					2001/01/01	2008/07/31	1.371.497,00	50.000,00	1.371.497,00	1.692.195,58	2.791.337,08	79,43	90,79		
		03	PARQUE TECNOLÓGICO E DE FORMAÇÃO	EMPRESARIAL					2001/01/01	2008/07/31	1.371.497,00	50.000,00	1.371.497,00	1.692.195,58	2.791.337,08	79,43	90,79		
		0306	CONSTRUÇÃO DO CENTRO EMPRESARIAL	OUTRA					2001/01/01	2008/07/31	1.371.497,00	50.000,00	1.371.497,00	1.692.195,58	2.791.337,08	79,43	90,79		
		0306	ADQUIZIÇÃO DE EQUIPAMENTO PARA O CENTRO EMPRESARIAL	OUTRA					2001/01/01	2008/07/31	100,00	100,00	100,00		100,00	90,80	90,80		
		0306	ADQUIZIÇÃO DE EQUIPAMENTO PARA O CENTRO EMPRESARIAL	OUTRA					2001/01/01	2008/07/31	36,00	36,00	36,00		36,00	8,99	8,99		
		01	ILUMINAÇÃO PÚBLICA	OUTRA					2006/05/01	2008/12/31	102.500,00	50.000,00	152.500,00		152.500,00	13.707,21	13,37		
3.2.2.	0402/070110	0103	FREGUESIA DA MARINHA GRANDE	OUTRA				2006/05/01	2008/12/31	14.000,00	14.000,00	14.000,00		14.000,00	4.055,61	4.055,61	28,97	28,97	
		0103	ILUMINAÇÃO DA RUA JOÃO PEREIRA VENANÇO	OUTRA				2006/05/01	2008/12/31	7.000,00	7.000,00	7.000,00		7.000,00	4.055,61	4.055,61	28,97	28,97	
		0103	ILUMINAÇÃO PÚBLICA	EMPRESARIAL					2008/01/02	2008/12/31	88.500,00	50.000,00	138.500,00		138.500,00	57,94	6,97		
		0103	INFRAESTRUTURAS DE ILUMINAÇÃO PÚBLICA NO CONCELHO DA MARINHA GRANDE	OUTRA					2008/01/02	2008/12/31	48.500,00	50.000,00	98.500,00		98.500,00	8.485,40	8,62		
		0103	ADQUIZIÇÃO DE EQUIPAMENTO BÁSICO DE ILUMINAÇÃO PÚBLICA	OUTRA					2008/01/02	2008/12/31	5.000,00	5.000,00	5.000,00		5.000,00	1.165,80	23,32		
		0103	LEGALIZAÇÃO E REMODELAÇÃO DOS POSTOS DE TRANSFORMAÇÃO	OUTRA					2008/01/02	2008/12/31	35.000,00	35.000,00	35.000,00		35.000,00	9.651,60	6,97		
		10	TRANSPORTES E COMUNICAÇÕES	EMPRESARIAL					2008/01/02	2008/12/31	25.000,00	16.000,00	41.000,00		41.000,00	8.485,40	8,62		
		1001	TRANSPORTES RODOVIÁRIOS	OUTRA					2008/01/02	2008/12/31	4.255.921,14	6.558.645,88	10.814.567,00		10.814.567,00	1.436.079,01	23,89		
		1001	REDE VIÁRIA E SINALIZAÇÃO	OUTRA					2008/01/02	2008/12/31	4.255.921,14	6.558.645,88	10.814.567,00		10.814.567,00	1.436.079,01	23,89		
		3.3.1.	0402/070110	15	VARIANTES	EMPRESARIAL				2008/02/01	2009/12/31	530.306,56	1.100.000,00	1.630.306,56		1.630.306,56	12.916,01	12.916,01	0,79
1501	VARIANTES MASCENTE			EMPRESARIAL				2008/02/01	2009/12/31	530.306,56	1.100.000,00	1.630.306,56		1.630.306,56	12.916,01	12.916,01	0,79	0,79	
1501	VARIANTES PONENTE			EMPRESARIAL				2007/01/01	2008/12/31	6,56	6,56	6,56		6,56	350,16	0,62			
1501	OBRAS DE REMODELAÇÃO E BENEFICIAÇÃO			EMPRESARIAL				2007/01/01	2008/12/31	10,00	10,00	10,00		10,00	12.565,85	99,92			
1501	ADQUIZIÇÃO DE TERRENOS			EMPRESARIAL				2001/06/01	2008/12/31	277.315,00	277.315,00	277.315,00		277.315,00	236.736,44	85,19			
1501	TERRENOS DIVERSOS			OUTRA				2001/06/01	2008/12/31	2.622,00	2.622,00	2.622,00		2.622,00	236.736,44	85,19			
18	ADQUIZIÇÃO DE EQUIPAMENTO BÁSICO			OUTRA				2004/01/01	2008/07/31	2.622,00	1.320.000,00	1.322.622,00		1.322.622,00	42.786,48	94,23			
1802	SINALÉTICA URBANA			OUTRA				2004/01/01	2008/07/31	16.728,00	16.728,00	16.728,00		16.728,00	42.786,48	94,23			
2202	RUA DA FONTE SANTA			EMPRESARIAL				2008/06/01	2009/12/31	10,00	350.000,00	350.000,00		350.000,00	85.16	1,04			
2206	RUA DA INDUSTRIA			EMPRESARIAL				2008/06/01	2009/12/31	5,00	970.000,00	970.000,00		970.000,00	85.16	0,33			
3.3.1.1.	0402/070110	0202	ACESSIBILIDADES A EMBRA	EMPRESARIAL				2004/01/01	2008/07/31	299.040,00	50.000,00	349.040,00		349.040,00	193.634,12	74,75			
		0202	REMODELADO DA RUA DA EMBRA	EMPRESARIAL				2004/01/01	2008/07/31	5,00	5,00	5,00		5,00	589.443,23	90,01			
		0202	BENEFICIAÇÃO DA RUA DAS PALMEIRAS A RUA DA PANTIFACADORA	EMPRESARIAL				2008/11/01	2008/12/31	5,00	175.000,00	175.000,00		175.000,00	41.935,35	83,87			
		0202	BENEFICIAÇÃO DA TRAVESSA DA RUA DOS POGOS	EMPRESARIAL				2008/11/01	2008/12/31	5,00	5,00	5,00		5,00	420.977,84	98,12			
		0202	2ª FASE DA RUA DA PANTIFACADORA E LIGACAO A E.N.242	EMPRESARIAL				2008/11/01	2008/12/31	5,00	5,00	5,00		5,00	132.882,11	75,93			
		0202	BENEFICIAÇÃO DA RUA DA FONTE VELHA	EMPRESARIAL				2008/05/01	2008/07/31	5,00	5,00	5,00		5,00	18.816,66	55,34			
		0202	BENEFICIAÇÃO DA RUA DO JORNAL DA MARINHA GRANDE	EMPRESARIAL				2008/05/01	2008/07/31	34.000,00	34.000,00	34.000,00		34.000,00	35.583,26	70,09			
		0202	RUA JORNAL O CORREIO	EMPRESARIAL				2008/05/01	2008/07/31	10,00	10,00	10,00		10,00	55,34	70,09			
		0202	RUA JORNAL O REGIONAL	EMPRESARIAL				2008/05/01	2008/07/31	10,00	10,00	10,00		10,00	55,34	70,09			
		0202	ACESSIBILIDADES A COMEIRA	EMPRESARIAL				2008/05/01	2008/07/31	60,00	850.000,00	850.000,00		850.000,00	379.671,68	44,54			

26 ABR 2009  
 CAMARA MUNICIPAL DA MARINHA GRANDE  
 EM REUNIÃO DE

*[Handwritten signatures and notes]*

OBJETIVO	CÓDIGO DA CLASSIFIC. ECONOMICA	CÓDIGO/ANO/TIPO/NÚMERO DO PROJ. ACÇÃO	DESCRIÇÃO	FORMA DE REALIZAÇÃO	FONTES DE FINANCIAMENTO		DATAS		MONTANTE PREVISTO		MONTANTE EXECUTADO		EXEC. FINAN. ANUAL % (a)	EXEC. FINAN. GLOBAL % (b)
					AC	AA	FC	INÍCIO	FIM	ANO	ANOS ANTERIORES	ANO		
			A TRANSPORTAR ...											
									11.247.174,00	12.072.788,44	23.299.962,44	10.075.783,28		
									850.000,00	850.000,00	850.010,00			
									10,00	10,00	10,00			
									50,00	50,00	50,00			
									14.242,50	14.242,50	14.242,50	72.233,73	16,42	
									14.242,50	14.242,50	14.242,50	72.233,73	16,42	
									695,00	695,00	695,00	157.935,33	85,85	
									695,00	695,00	695,00	157.935,33	85,85	
									761.183,11	568.673,33	1.329.856,44	99.608,76	13,09	
									5,00	440.000,00	440.005,00			
									493.000,00	90.348,33	583.348,33	27.458,27	5,37	
									268.178,11	38.325,00	306.503,11	72.150,49	23,58	
									980,00	980,00	980,00	13.145,65	93,06	
									980,00	980,00	980,00	13.145,65	93,06	
									21.496,00	21.496,00	21.496,00	21.495,65	100,00	
									21.496,00	21.496,00	21.496,00	21.495,65	100,00	
									431.226,00	280.000,00	711.226,00	174.754,69	24,57	
									50,00	200.000,00	200.050,00			
									50,00	50,00	50,00			
									431.016,00	431.016,00	431.016,00	174.754,69	40,54	
									10,00	80.000,00	80.010,00			
									50,00	50,00	50,00			
									391.765,70	783.819,53	1.175.585,23	560.836,43	48,50	
									271.959,50	27.959,50	27.959,50	160.276,85	8,19	
									3.623,00	3.623,00	3.623,00	3.622,78	99,88	
									861,00	861,00	861,00	33.477,28	98,73	
									1.121,00	1.121,00	1.121,00	23.638,24	55,68	
									5.470,00	5.470,00	5.470,00	32.616,43	96,76	
									33,00	33,00	33,00	25.289,56	69,91	
									17.817,00	17.817,00	17.817,00	36.767,59	67,36	
									171.079,00	783.819,53	954.898,53	2.904,00	0,30	
									50.000,00	50.000,00	50.000,00			
									121.079,00	121.079,00	121.079,00			
									161.900,00	161.900,00	161.900,00	149.921,31	60,16	
									241.153,00	241.153,00	241.153,00	67.422,38	59,49	
									148.971,00	148.971,00	148.971,00	79.897,69	2,24	
									80.779,00	80.779,00	80.779,00	852,43	0,59	
									50,00	150.000,00	150.050,00			
									15.957,00	15.957,00	15.957,00	79.045,26	34,19	
									311.450,00	311.450,00	311.450,00	416.094,70	81,21	
									311.450,00	311.450,00	311.450,00	416.094,70	81,21	
									28.515,00	28.515,00	28.515,00	28.514,86	100,00	
									5.718,27	5.718,27	5.718,27	22.443,18	99,99	
									5.718,27	5.718,27	5.718,27	22.443,18	99,99	
									13.496.262,58	14.776.454,34	28.272.696,88	11.728.893,79		

PRESENTE EM REUNIÃO DE 24 ABR 2009

*[Handwritten signatures and notes]*



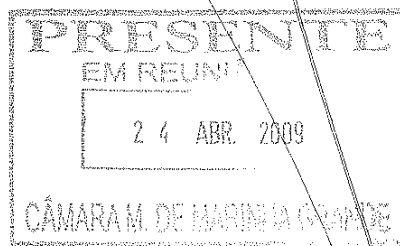




Município Marinha Grande

# DOCUMENTOS PRESTAÇÃO DE CONTAS 2008

Município Marinha Grande




EXECUÇÃO DO PLANO DE  
ACTIVIDADES MUNICIPAL

OBJECTIVO	CODIGO DA CLASSIFIC. ECONOMICA	CODIGO/ANO/TIPO/NUMERO DO PROJ. ACCAO	DESCRIÇÃO	FORMA DE REALIZAÇÃO	FONTE DE FINANCIAMENTO		DATAS		MONTANTE PREVISTO		MONTANTE EXECUTADO		EXEC. FINAN. C/TEA ANUAL % (a)	EXEC. FINAN. C/TEA GLOBAL % (b)					
					AC	AA	FC	INICIO	FIM	ANO	ANDS SEQUENTES	TOTAL			ANOS ANTERIORES	ANO	TOTAL		
1.1.1.1.1.1.1.	0103/020218	0301	FINÇÕES GERAIS SERVIÇOS GERAIS DA ADMINISTRAÇÃO PÚBLICA ADMINISTRAÇÃO GERAL TERREMOS, EDIFÍCIOS E OUTRAS CONSTRUÇÕES SERVIÇOS DE VIGILANCIA E SEGURANCA EM EDIFÍCIOS MUNICIPAIS SERVIÇOS DE VIGILANCIA E SEGURANCA ESTALEIROS MUNICIPAIS SERVIÇOS DE VIGILANCIA E SEGURANCA EM EDIFÍCIOS MUNICIPAIS SERVIÇOS DE VIGILANCIA E SEGURANCA ESTALEIROS MUNICIPAIS RESPONSABILIDADE TÉCNICA PELAS INSTALAÇÕES ELÉCTRICAS DE EDIFÍCIOS MUNICIPAIS ELABORAÇÃO DA AGENDA XXI DO MUNICÍPIO DA MARINHA GRANDE CERTIFICAÇÃO DA QUALIDADE DOS SERVIÇOS MUNICIPAIS SEGURANCA E ORDEM PÚBLICAS PROTEÇÃO CIVIL E LUTA CONTRA INCÊNDIOS BOMBEIROS VOLUNTÁRIOS BOMBEIROS VOLUNTÁRIOS DA MARINHA GRANDE APOIO A AQUISIÇÃO DE VIATURA LIGEIRA DE COMBATE A INCÊNDIO BOMBEIROS VOLUNTÁRIOS DA MARINHA GRANDE APOIO A AQUISIÇÃO DE EQUIPAMENTO PARA COMBATE A INCÊNDIOS BOMBEIROS VOLUNTÁRIOS DE VIEIRA DE LEITRIA DESPESAS DE FUNCIONAMENTO APOIO A AQUISIÇÃO DE EQUIPAMENTO PARA COMBATE A INCÊNDIOS PLANO MUNICIPAL INTERVENÇÃO FLORESTAL PLANO ORIENTADOR DE PREVENÇÃO DO CONCELHO DA MARINHA GRANDE CANDIDATURA AO PLANO ORIENTADOR DE PREVENÇÃO DO CONCELHO DA MARINHA GRANDE	OUTRA	80.0	AC	AA	FC	INICIO	FIM	435.290,33	70.184,66	595.474,99	50.578,19	395.520,51	446.108,70	90,87	80,23	
											131.245,00	61.560,00	192.805,00	17.932,20	130.735,40	148.667,60	99,61	70,55	
											131.245,00	61.560,00	192.805,00	17.932,20	130.735,40	148.667,60	99,61	70,55	
											65.752,00	61.560,00	65.752,00	17.932,20	2007/09/01	2008/10/31	83.486,00	99,70	99,76
											65.493,00	61.560,00	65.493,00	17.932,20	2008/11/01	2009/10/31	83.486,00	99,70	99,76
											11.860,00	61.560,00	11.860,00	11.856,00	2008/01/02	2008/12/31	11.856,00	99,97	16,15
											5.228,00	5.228,00	5.228,00	5.228,00	2008/01/02	2008/12/31	5.205,60	99,57	99,57
											48.400,00	48.400,00	48.400,00	48.400,00	2008/01/02	2008/12/31	48.120,00	99,42	99,42
											5,00	5,00	5,00	5,00	2008/01/02	2008/12/31	264.795,11	87,09	86,14
											304.045,33	8.624,66	312.669,99	32.645,99	264.795,11	297.441,10	87,09	86,14	
											148.247,98	6.664,46	154.912,44	11.424,48	147.247,98	158.672,46	95,33	95,33	
											11.424,48	6.664,46	18.088,94	11.424,48	2005/08/01	2009/07/31	11.424,48	100,00	77,42
											11.424,48	6.664,46	18.088,94	11.424,48	2005/08/01	2009/07/31	11.424,48	100,00	77,42
											98.823,50	98.823,50	98.823,50	98.823,50	2008/01/02	2008/12/31	98.323,50	99,49	99,49
											500,00	500,00	500,00	500,00	2008/01/02	2008/12/31	37.500,00	100,00	100,00
37.500,00	37.500,00	37.500,00	37.500,00	2008/01/02	2008/12/31	37.500,00	100,00	100,00											
155.797,35	1.960,20	157.757,55	155.797,35	2008/01/02	2008/12/31	117.547,13	75,45	77,53											
151.876,95	1.960,20	153.837,15	151.876,95	2008/01/02	2008/12/31	117.547,13	75,45	77,53											
151.876,95	1.960,20	153.837,15	151.876,95	2005/06/30	2008/12/31	117.547,13	75,45	77,53											
500,00	500,00	500,00	500,00	2005/06/30	2008/12/31	130.589,04	77,40	79,18											
500,00	500,00	500,00	500,00	2005/06/30	2008/12/31	130.589,04	77,40	79,18											
29.624,70	97.217,05	126.841,75	29.624,70	2005/11/01	2009/10/31	8.179,60	58,18	58,18											
24.035,20	3.920,40	27.955,60	24.035,20	2005/11/01	2009/10/31	8.179,60	58,18	58,18											
3.920,40	3.920,40	3.920,40	3.920,40	2005/11/01	2009/10/31	8.179,60	58,18	58,18											
1.960,20	1.960,20	1.960,20	1.960,20	2005/11/01	2009/10/31	8.179,60	58,18	58,18											
1.960,20	1.960,20	1.960,20	1.960,20	2005/11/01	2009/10/31	8.179,60	58,18	58,18											
5.707.872,78	2.603.840,15	8.311.712,93	5.707.872,78	2007/09/15	2008/06/30	5.088.565,35	10,679	169,58											
1.043.354,98	790.400,00	1.833.754,98	1.043.354,98	2007/09/15	2008/06/30	965.769,44	1,252	336,89											
70.915,00	52.000,00	122.915,00	70.915,00	2008/09/01	2009/07/01	70.801,80	99,84	63,15											
32.400,00	24.000,00	56.400,00	32.400,00	2008/09/01	2009/07/01	32.296,80	99,68	62,73											
20.400,00	20.400,00	20.400,00	20.400,00	2007/09/15	2008/06/30	20.328,00	99,65	99,75											
20.400,00	20.400,00	20.400,00	20.400,00	2007/09/15	2008/06/30	20.328,00	99,65	99,75											
12.000,00	12.000,00	12.000,00	12.000,00	2008/09/01	2009/07/01	11.968,80	99,74	33,25											
12.000,00	12.000,00	12.000,00	12.000,00	2008/09/01	2009/07/01	11.968,80	99,74	33,25											
38.515,00	28.000,00	66.515,00	38.515,00	2007/09/15	2008/06/30	38.505,00	99,97	63,51											
25.820,00	25.820,00	25.820,00	25.820,00	2007/09/15	2008/06/30	25.815,00	99,98	99,99											
25.820,00	25.820,00	25.820,00	25.820,00	2007/09/15	2008/06/30	25.815,00	99,98	99,99											
493.510,33	94.184,66	587.694,99	493.510,33	A TRANSPORTAR ...		453.642,31	69,093	19,50											

PRESENTE EM REUNIAO DE ...  
 24 ABR 2009  
 CAMARAS DE ...

Handwritten signatures and initials at the bottom right of the page.

OBJECTIVO	CÓDIGO DA CLASSIFIC. ECONOMICA	CÓDIGO/ANO/TIPO/NUMERO PROJ. ACÇÃO	DESCRIÇÃO	FORMA DE REALIZAÇÃO	FONTE DE FINANCIAMENTO			DATAS		MONTANTE PREVISTO			MONTANTE EXECUCIONADO			EXEC. FINAN. CEIRA ANUAL % (a)	EXEC. FINAN. CEIRA GLOBAL % (b)
					AC	AA	FC	ANO	INICIO	FIM	ANO	ANOS ANTERIORES	ANO	TOTAL			
									A TRANSPORTAR ...	493.510,33	94.384,66	587.694,99	69.093,19	453.642,31	527.735,50		
										12.695,00	28.000,00	40.695,00		12.690,00	12.690,00	99,96	31,18
										12.695,00	28.000,00	40.695,00		12.690,00	12.690,00	99,96	31,18
										972.439,98	738.400,00	1.710.839,98	268.074,45	894.967,64	1.163.042,02	92,03	58,77
										10,00		10,00					
										5,00		5,00					
										5,00		5,00					
										5,00		5,00					
										24.800,00		24.800,00		22.700,00	22.700,00	91,53	91,53
										20.000,00		20.000,00		18.625,00	18.625,00	93,13	93,13
										20.000,00		20.000,00		18.625,00	18.625,00	93,13	93,13
										4.800,00		4.800,00		4.075,00	4.075,00	84,90	84,90
										4.800,00		4.800,00		4.075,00	4.075,00	84,90	84,90
										377.794,28	324.000,00	701.794,28	87.364,01	353.077,88	449.441,89	93,46	55,81
										200.249,28		200.249,28	87.364,01	188.294,69	285.588,70	99,02	99,32
										200.249,28		200.249,28	87.364,01	198.294,69	285.588,70	99,02	99,32
										139.700,00	320.000,00	459.700,00		116.976,09	116.976,09	83,73	25,45
										139.700,00	320.000,00	459.700,00		116.976,09	116.976,09	83,73	25,45
										30,00	4.000,00	4.030,00					
										5,00		5,00					
										5,00		5,00					
										37.835,00		37.835,00		37.807,10	37.807,10	99,93	99,93
										7.745,00		7.745,00		7.738,69	7.738,69	99,92	99,92
										1.014,05		1.014,05		1.014,05	1.014,05	99,91	99,91
										1.432,64		1.432,64		1.432,64	1.432,64	99,94	99,94
										5.295,00		5.295,00		5.292,00	5.292,00	99,94	99,94
										2.495,00		2.495,00		2.491,17	2.491,17	99,85	99,85
										3.070,00		3.070,00		3.067,69	3.067,69	99,92	99,92
										5.955,00		5.955,00		5.953,50	5.953,50	99,97	99,97
										10.670,51		10.670,51		10.670,51	10.670,51	99,96	99,96
										418,00		418,00		412,54	412,54	98,69	98,69
										5,00		5,00		400,00	400,00	100,00	100,00
										400,00		400,00		400,00	400,00	100,00	100,00
										12,54		12,54		96,46	96,46	96,46	96,46
										13,00		13,00		7.473,00	7.473,00	99,95	99,95
										7.477,00		7.477,00		7.473,00	7.473,00	99,95	99,95
										3.000,00		3.000,00		2.997,00	2.997,00	99,90	99,90
										4.477,00		4.477,00		4.476,00	4.476,00	99,98	99,98
										8.265,00		8.265,00		8.194,52	8.194,52	99,15	99,15
										8.265,00		8.265,00		8.194,52	8.194,52	99,15	99,15
										2.090,00		2.090,00		2.078,95	2.078,95	99,47	99,47
										414,00		414,00		413,25	413,25	99,82	99,82
										910.899,61	446.184,66	1.357.084,27	156.457,20	844.189,14	1.000.646,34		
									A TRANSPORTAR ...								



*[Handwritten signatures and notes]*

EXECUÇÃO DO PLANO DE ACTIVIDADES MUNICIPAL

ENTIDADE  
MUNICÍPIO DA MARINHA GRANDE

OBJECTIVO	CÓDIGO DA CLASSIFIC. ECONOMICA	CÓDIGO/ANO/TIPO/NUMERO DO PROJ. ACÇÃO	DESCRIÇÃO	FORMA DE REALIZAÇÃO			FONTES DE FINANCIAMENTO		DATAS		MONTANTE PREVISTO		MONTANTE EXECUTADO		EXEC. FINAN ANUAL % (a)	EXEC. FINAN GLOBAL % (b)	
				AC	AA	FC	AC	AA	FC	INICIO	FIM	ANOS ANTERIORES	ANO	TOTAL			TOTAL
2.1.2.5.	06/02015	0101	ESTAFETA ESCOLAR DO 1.º CICLO				A TRANSPORTAR ...				910.899,61	446.184,66	1.357.084,27	844.189,14	1.000.646,34		
	06/02016	0101		1.000,00							999,70			999,70	99,97		
	06/02017	0101		5,00													
	06/02018	0101		671,00			2008/05/01	2008/06/30						666,00	99,75		
	06/02019	0102		2.225,00								2.225,00		2.207,16	99,20	99,20	
	06/02020	0102		5,00													
	06/02021	0102		2.210,00										2.207,16	99,87		
	06/02022	0102		5,00													
	06/02023	0103		3.950,00			2008/05/01	2008/06/30				3.950,00		3.908,41	98,95	98,95	
	06/02024	0103		3.200,00								3.200,00		3.165,78	98,87		
06/02025	0103	745,00										744,63	99,95				
2.1.2.6.	06/02026	0101	TRANSPORTES ESCOLARES DESPESA COM TRANSPORTE DE ALUNOS NO ANO LECTIVO 2007/2008 DESPESA COM TRANSPORTE ESCOLAR DE ALUNOS - ALUGUER DE VEICULOS A EMPRESAS-ANO LECTIVO 2007/2008 DESPESA COM TRANSPORTE ESCOLAR DE ALUNOS - INETESE-ANO LECTIVO 2007/2008 DESPESA COM TRANSPORTE ESCOLAR DE ALUNOS - PROTOCOLOS PTEF E VEICULOS A EMPRESAS - ANO LECTIVO 2008/2009 DESPESA COM TRANSPORTE ESCOLAR DE ALUNOS - ALUGUER DE VEICULOS A EMPRESAS - ANO LECTIVO 2008/2009 DESPESA COM TRANSPORTE ESCOLAR DE ALUNOS - INETESE E OUTROS - ANO LECTIVO 2008/2009				2007/09/15	2008/06/30				117.400,00		239.710,00	139.041,28	91,74	52,17
	06/02027	0101		5,00										5,00			
	06/02028	0101		48.595,00			2008/09/01	2009/07/31				117.400,00		73.715,00	73.707,37	99,99	99,99
	06/02029	0101		47.395,00								117.400,00		73.715,00	100.535,52	100,00	100,00
	06/02030	0102		1.200,00								2.400,00		3.600,00			
	06/02031	0101		395.028,00								295.000,00		690.028,00	120.988,50	58,88	
	06/02032	0101		235.698,00								235.698,00		235.698,00	356.683,36	100,00	100,00
	06/02033	0102		234.320,00			2007/09/15	2008/07/31						214.320,00	214.317,23	99,99	
	06/02034	0101		21.378,00			2007/09/15	2008/07/31						21.378,00	21.377,63	100,00	
	06/02035	0101		159.325,00								295.000,00		454.325,00	120.822,12	75,83	26,59
2.1.2.8.	06/02036	0102	ALIMENTAÇÃO ESCOLAR ALIMENTAÇÃO ESCOLAR-ANO LECTIVO 2007/2008 ALIMENTAÇÃO NAS CANTINAS ESCOLARES - ANO LECTIVO 2007/2008 ALIMENTAÇÃO OUTRAS ESCOLAS - ANO LECTIVO 2007/2008 ALIMENTAÇÃO ESCOLAR - ANO LECTIVO 2008/2009 ALIMENTAÇÃO NAS CANTINAS ESCOLARES - ANO LECTIVO 2008/2009 ALIMENTAÇÃO OUTRAS ESCOLAS - ANO LECTIVO 2008/2009 CONSULTORIA EM NUTRIÇÃO APOIO TÉCNICO ESPECIALIZADO EM NUTRIÇÃO ALIMENTAR CANTINAS ESCOLARES ARRENDAMENTO DE EDIFÍCIOS PARA CANTINA ESCOLAR DAS TRITRAS E EQUIPAMENTOS AQUISIÇÃO DE MATERIAL DE CONSUMO HOTELEIRO PARA AS CANTINAS ESCOLARES MATERIAL DE CONSUMO HOTELEIRO PARA AS CANTINAS ESCOLARES AQUISIÇÃO DE MATERIAL DE CONSUMO HOTELEIRO PARA AS CANTINAS ESCOLARES REMODELAÇÃO CANTINAS ESCOLARES PROJECTO DE REMODELAÇÃO DA IMAGEM DAS CANTINAS ESCOLARES SERVIÇOS AUXILIARES ENSINO MANUTENÇÃO DE ESPAÇOS VERDES NAS ESCOLAS MANUTENÇÃO DE ESPAÇOS VERDES NAS ESCOLAS DO CONCELHO MANUTENÇÃO DE ESPAÇOS VERDES NAS ESCOLAS MANUTENÇÃO DE ESPAÇOS VERDES NAS ESCOLAS DO CONCELHO SAÚDE SERVIÇOS INDIVIDUAIS DE SAÚDE PROMOÇÃO DA SAÚDE PROMOÇÃO DA SAÚDE PROMOÇÃO DA SAÚDE NA 3.ª IDADE				2008/09/01	2009/07/31				145.800,00		415.800,00	120.822,12	75,83	26,59
	06/02037	02		13.525,00								25.000,00		38.525,00	112.818,05	77,38	27,13
	06/02038	0201		5,00								5,00		5,00	8.004,07	59,18	20,78
	06/02039	03		4.930,00			2008/03/02	2008/12/31				4.930,00		4.930,00	7.312,08	64,50	80,69
	06/02040	0303		2.425,00								2.425,00		2.425,00	6.556,64	99,16	99,69
	06/02041	0303		2.425,00								2.425,00		2.425,00	6.556,64	99,16	99,69
	06/02042	0303		2.425,00			2007/03/01	2008/12/31						2.425,00	2.404,55	99,16	99,69
	06/02043	0301		2.500,00			2008/01/01	2008/12/31						2.500,00	775,44	31,02	31,02
	06/02044	0401		5,00										5,00	775,44	31,02	31,02
	06/02045	0401		5,00										5,00			
2.2.1.2.	06/02046	0101	REMODELAÇÃO CANTINAS ESCOLARES PROJECTO DE REMODELAÇÃO DA IMAGEM DAS CANTINAS ESCOLARES SERVIÇOS AUXILIARES ENSINO MANUTENÇÃO DE ESPAÇOS VERDES NAS ESCOLAS MANUTENÇÃO DE ESPAÇOS VERDES NAS ESCOLAS DO CONCELHO MANUTENÇÃO DE ESPAÇOS VERDES NAS ESCOLAS MANUTENÇÃO DE ESPAÇOS VERDES NAS ESCOLAS DO CONCELHO SAÚDE SERVIÇOS INDIVIDUAIS DE SAÚDE PROMOÇÃO DA SAÚDE PROMOÇÃO DA SAÚDE PROMOÇÃO DA SAÚDE NA 3.ª IDADE				2008/01/02	2008/06/30			2.000,00		41.302,70	28.761,70	69,82		
	06/02047	0101		39.302,70										4.402,70	33.105,60	84,66	99,82
	06/02048	0101		4.402,70										4.402,70	33.105,60	84,66	99,82
	06/02049	0101		4.402,70										4.402,70	33.105,60	84,66	99,82
	06/02050	0101		34.900,00								2.000,00		36.900,00	34.741,30	99,55	94,15
	06/02051	0101		34.900,00								2.000,00		36.900,00	34.741,30	99,55	94,15
	06/02052	0101		6.070,00								6.070,00		6.070,00	6.041,00	99,52	99,52
	06/02053	0101		6.070,00								6.070,00		6.070,00	6.041,00	99,52	99,52
	06/02054	0101		315,00								315,00		315,00	291,00	92,38	92,38
	06/02055	0101		315,00								315,00		315,00	291,00	92,38	92,38
06/02056	0101	5,00										5,00	291,00	92,38	92,38		
											1.478.960,31	860.584,66	2.339.544,97	337.167,64	1.361.590,95	1.698.758,59	

24 ABR 2009  
CAMARÃ DE MARINHA GRANDE

Handwritten signatures and initials.

OBJECTIVO	CODIGO DA CLASSIFIC. ECONOMICA	CODIGO/ANO/TIPO/NUMERO DO PROJ. ACCAO	DESCRIÇÃO	FORMA DE REALIZAÇÃO	FONTE DE FINANCIAMENTO		DATAS		MONTANTE PREVISTO		MONTANTE EXECUTADO		EXEC. FINAN. ANUAL % (a)	EXEC. FINAN. GLOBAL % (t)
					AC	AA	FC	FM	ANO	ANOS SEQUENTES	TOTAL	ANOS ANTERIORES		
			A TRANSPORTAR ...						1.478.960,31	860.584,66	2.339.544,97	337.167,64	1.361.590,95	1.688.758,59
		0101	APROD A PROECTOS PROMVIDOS POR OUTRAS ENTIDADES NA ÁREA DA SAÚDE	OUTRA					5,00				291,00	97,00
		0101	CENTRO DE APROD SOCIO-SANITÁRIO "PORTA AZUL"	OUTRA					5,00				5.750,00	99,91
		02	ASSOCIAÇÃO DE DOADORES BENEVOLOS DE SANGUE	OUTRA					300,00				2.500,00	100,00
		0201	ASSOCIAÇÃO DE DOENTES DE PARKINSON	OUTRA					1.000,00				1.000,00	100,00
		0204	ASSOCIAÇÃO DE ESPONDIILITE ANQUILOSANTE	OUTRA					1.500,00				1.500,00	100,00
		0205	APROD A OUTROS PROECTOS NA ÁREA DA SAÚDE	OUTRA					500,00				500,00	100,00
2.3.			SEGURANÇA E ACCÃO SOCIAL	OUTRA					255,00				250,00	98,04
2.3.2.			APROD A INFÂNCIA	OUTRA					111.510,00	20.000,00			109.236,33	97,96
2.3.2.1.			ACCÕES DIVERSAS DESENVOLVIDAS EM PARCERIA COM A C.P.C.J	OUTRA					111.510,00	20.000,00			109.236,33	97,96
		0201	ACCÕES DIVERSAS DESENVOLVIDAS EM PARCERIA COM A C.P.C.J	OUTRA					9.310,00				7.144,33	76,74
		0201	ACCÕES DIVERSAS DESENVOLVIDAS EM PARCERIA COM A C.P.C.J	OUTRA					8.430,00				6.244,33	74,25
		0201	ACCÕES DIVERSAS DESENVOLVIDAS EM PARCERIA COM A C.P.C.J	OUTRA					8.430,00				6.244,33	74,25
		0201	ACCÕES DIVERSAS DESENVOLVIDAS EM PARCERIA COM A C.P.C.J	OUTRA					10,00				1.454,92	48,10
		0201	ACCÕES DIVERSAS DESENVOLVIDAS EM PARCERIA COM A C.P.C.J	OUTRA					3.025,00				16,01	16,01
		0201	ACCÕES DIVERSAS DESENVOLVIDAS EM PARCERIA COM A C.P.C.J	OUTRA					100,00				573,40	65,53
		0201	ACCÕES DIVERSAS DESENVOLVIDAS EM PARCERIA COM A C.P.C.J	OUTRA					100,00				4.200,00	100,00
		0201	ACCÕES DIVERSAS DESENVOLVIDAS EM PARCERIA COM A C.P.C.J	OUTRA					875,00				900,00	100,00
		03	APROD DIVERSOS A ENTIDADES COM PROECTOS PARA A INFÂNCIA	OUTRA					900,00				900,00	100,00
		0301	APROD DIVERSOS A ENTIDADES COM PROECTOS PARA A INFÂNCIA	OUTRA					65.925,00	20.000,00			65.892,00	99,95
		0301	APROD DIVERSOS A ENTIDADES COM PROECTOS PARA A INFÂNCIA	OUTRA					21.510,00				21.500,00	99,95
		0301	APROD DIVERSOS A ENTIDADES COM PROECTOS PARA A INFÂNCIA	OUTRA					5,00				21.500,00	99,95
		0301	APROD DIVERSOS A ENTIDADES COM PROECTOS PARA A INFÂNCIA	OUTRA					21.505,00				21.500,00	99,95
		0301	APROD DIVERSOS A ENTIDADES COM PROECTOS PARA A INFÂNCIA	OUTRA					5,00				21.500,00	99,95
		0301	APROD DIVERSOS A ENTIDADES COM PROECTOS PARA A INFÂNCIA	OUTRA					44.410,00	20.000,00			44.392,00	99,96
		0301	APROD DIVERSOS A ENTIDADES COM PROECTOS PARA A INFÂNCIA	OUTRA					1.305,00				1.300,00	99,62
		0301	APROD DIVERSOS A ENTIDADES COM PROECTOS PARA A INFÂNCIA	OUTRA					2.550,00				2.550,00	100,00
		0301	APROD DIVERSOS A ENTIDADES COM PROECTOS PARA A INFÂNCIA	OUTRA					20.000,00	20.000,00			20.000,00	100,00
		0301	APROD DIVERSOS A ENTIDADES COM PROECTOS PARA A INFÂNCIA	OUTRA					1.500,00				1.500,00	100,00
		0301	APROD DIVERSOS A ENTIDADES COM PROECTOS PARA A INFÂNCIA	OUTRA					6.500,00				6.500,00	100,00
		0301	APROD DIVERSOS A ENTIDADES COM PROECTOS PARA A INFÂNCIA	OUTRA					1.500,00				1.500,00	100,00
		0301	APROD DIVERSOS A ENTIDADES COM PROECTOS PARA A INFÂNCIA	OUTRA					3.000,00				3.000,00	100,00
		0301	APROD DIVERSOS A ENTIDADES COM PROECTOS PARA A INFÂNCIA	OUTRA					11.695,00				11.695,00	100,00
		0301	APROD DIVERSOS A ENTIDADES COM PROECTOS PARA A INFÂNCIA	OUTRA					850,00				847,00	99,65
		0301	APROD DIVERSOS A ENTIDADES COM PROECTOS PARA A INFÂNCIA	OUTRA					5,00				5,00	100,00
		0301	APROD DIVERSOS A ENTIDADES COM PROECTOS PARA A INFÂNCIA	OUTRA					5.255,00				5.200,00	98,95
		0301	APROD DIVERSOS A ENTIDADES COM PROECTOS PARA A INFÂNCIA	OUTRA					1.750,00				1.750,00	100,00
		0301	APROD DIVERSOS A ENTIDADES COM PROECTOS PARA A INFÂNCIA	OUTRA					1.000,00				1.000,00	100,00
		0301	APROD DIVERSOS A ENTIDADES COM PROECTOS PARA A INFÂNCIA	OUTRA					1.000,00				1.000,00	100,00
		0301	APROD DIVERSOS A ENTIDADES COM PROECTOS PARA A INFÂNCIA	OUTRA					1.500,00				1.500,00	100,00
		0301	APROD DIVERSOS A ENTIDADES COM PROECTOS PARA A INFÂNCIA	OUTRA					5,00				5,00	100,00
		0301	APROD DIVERSOS A ENTIDADES COM PROECTOS PARA A INFÂNCIA	OUTRA					880.584,66	2.445.789,97			1.445.577,28	1.782.744,92

PRESENTE  
EM REUNIAO DE  
24 ABR 2008  
CAMARÃ MUNICIPAL GRANDE

*[Handwritten signatures and initials]*

OBJECTIVO	CÓDIGO DA CLASSIFIC. ECONOMICA	CÓDIGO/ANO/TIPO/NUMERO DO PROJ. ACÇÃO	DESCRIÇÃO	FORMA DE REALIZAÇÃO	FONTE DE FINANCIAMENTO		DATAS		MONTANTE PREVISTO		MONTANTE EXECUTADO		EXEC. FINAN. ANUAL (% (a))	EXEC. FINAN. CEARA GLOBAL (% (b))
					AC	AA	FC	FIN	ANO	ANOS SEQUENTES	TOTAL	ANOS ANTERIORES		
2.3.2.4.	06/040701	0101	ASSISTÊNCIA E SOLIDARIEDADE SOCIAL	OUTRA	A TRANSPORTAR ...	1.565.205,31	880.584,66	2.445.789,97	337.167,64	1.445.577,28	1.782.744,92	99,94	99,94	
		0102	APOIO A PROJECTOS DIVERSOS NA ÁREA SOCIAL			31.020,00	31.020,00	31.020,00	31.000,00	31.000,00	31.000,00	99,97	99,97	
		0103	GABINETE MIO, ABERTA E ATL - ADESER			30.000,00	30.000,00	30.000,00	30.000,00	30.000,00	30.000,00	100,00	100,00	
		0104	CENTRO DE APOIO FAMILIAR - S.O.M.			5,00	5,00	5,00	5,00	5,00	5,00	100,00	100,00	
		02	GABINETE DE APOIO AO ALUNO E A FAMÍLIA - GAFA			1.000,00	1.000,00	1.000,00	1.000,00	1.000,00	1.000,00	100,00	100,00	
		0201	APOIO A OUTROS PROJECTOS PROMOVIDOS NA ÁREA SOCIAL			5,00	5,00	5,00	5,00	5,00	5,00	100,00	100,00	
		0202	ACCÕES NO ÂMBITO DA REDE SOCIAL			10,00	10,00	10,00	10,00	10,00	10,00	100,00	100,00	
		0203	COM A REDE SOCIAL			5,00	5,00	5,00	5,00	5,00	5,00	100,00	100,00	
		0204	APOIO A OUTROS PROJECTOS PROMOVIDOS POR OUTRAS ENTIDADES NA ÁREA DA REDE SOCIAL			5,00	5,00	5,00	5,00	5,00	5,00	100,00	100,00	
		2.4.	06/040701			0201	HABITAÇÃO E SERVIÇOS COLECTIVOS	OUTRA	A TRANSPORTAR ...	3.356.822,95	1.266.330,70	4.623.153,65	5.028.519,62	2.994.203,11
0202	HABITAÇÃO SOCIAL			15,00	15,00	15,00	15,00			15,00	15,00	100,00	100,00	
0203	PROJECTOS DESENVOLVIDOS PELA AUTARQUIA NO ÂMBITO DA HABITAÇÃO SOCIAL			15,00	15,00	15,00	15,00			15,00	15,00	100,00	100,00	
2.4.2.	06/020217	0101	ORDENAMENTO DO TERRITÓRIO	OUTRA	A TRANSPORTAR ...	5.000,00	5.000,00	5.000,00	5,00	5,00	5,00	100,00	100,00	
		0102	REQUALIFICAÇÃO URBANA			5,00	5,00	5,00	5,00	5,00	5,00	100,00	100,00	
		0103	REABILITAÇÃO DO PARQUE HABITACIONAL DO CENTRO TRADICIONAL - PARCELA MUNICIPAL/PARTICULARES			5,00	5,00	5,00	5,00	5,00	5,00	100,00	100,00	
		0201	SANEAMENTO			1.295.836,17	105.000,00	1.400.836,17	164.327,91	1.145.684,04	1.145.684,04	88,41	83,70	
		0202	SISTEMAS DE TRATAMENTO DE ÁGUAS RESIDUAIS			1.295.836,17	105.000,00	1.400.836,17	164.327,91	1.145.684,04	1.145.684,04	88,41	83,70	
		0203	ESTÁGIOS DE TRATAMENTO DE ÁGUAS RESIDUAIS			24.538,38	24.538,38	24.538,38	24.538,38	24.538,38	24.538,38	96,16	96,16	
		0401	OXIGÉNIO PARA ETANOS			19.100,93	19.100,93	19.100,93	19.100,93	19.100,93	19.100,93	97,62	97,62	
		0101	ANÁLISE DA QUALIDADE DAS ÁGUAS RESIDUAIS			15.466,50	15.466,50	15.466,50	15.466,50	15.466,50	15.466,50	100,00	100,00	
		0102	POLICORRECTO/ALIMENTO PARA ETAR DA ZONA INDUSTRIAL			3.634,43	3.634,43	3.634,43	3.634,43	3.634,43	3.634,43	62,14	62,14	
		2.4.3.	0402/020220			0101	SERVICIOS DIVERSOS DO TRATAMENTO DE ÁGUAS RESIDUAIS	OUTRA	A TRANSPORTAR ...	54.918,79	54.918,79	54.918,79	115.497,83	54.714,96
0102	RECOLHA DE EFUEENTES DOMESTICOS			46.161,76	46.161,76	46.161,76	33.760,12			46.158,80	79.918,92	99,99	100,00	
0103	LIMPEZA DE ETANOS E COLECTORES			7.456,09	7.456,09	7.456,09	42.067,56			7.260,76	49.338,12	97,38	99,61	
0201	TRANSPORTE DE EFUEENTES PELA SIMILS			5.436,09	5.436,09	5.436,09	2.016,00			5.244,76	96,48	96,48		
0202	ESTÁGIOS DE TRATAMENTO DE ÁGUAS RESIDUAIS			2.020,00	2.020,00	2.020,00	2.016,00			2.016,00	99,80	99,80		
0203	OXIGÉNIO PARA ETANOS			1.300,94	1.300,94	1.300,94	39.670,35			1.295,40	40.965,75	99,57	99,99	
0101	ANÁLISE DA QUALIDADE DAS ÁGUAS RESIDUAIS			20,00	20,00	20,00	20,00			20,00	20,00	100,00	100,00	
0102	POLICORRECTO/ALIMENTO PARA ETAR DA ZONA INDUSTRIAL			10,00	10,00	10,00	10,00			10,00	10,00	100,00	100,00	
0103	SERVICIOS DIVERSOS DO TRATAMENTO DE ÁGUAS RESIDUAIS			5,00	5,00	5,00	5,00			5,00	5,00	100,00	100,00	
02	LIMPEZA E DESOBRSTUÇÃO DE COLECTORES DOMESTICOS E PLUVIAIS			5,00	5,00	5,00	5,00			5,00	5,00	100,00	100,00	
2.4.4.	0403/020225	0201	ABASTECIMENTO DE ÁGUA	OUTRA	A TRANSPORTAR ...	1.216.359,00	105.000,00	1.321.359,00	1.069.246,99	1.069.246,99	1.069.246,99	87,91	80,92	
		0202	SISTEMA DE TRATAMENTO E CONTROLO DA QUALIDADE DA ÁGUA			47.500,00	47.500,00	47.500,00	17.991,96	17.991,96	37,88	37,88		
		0203	RECOLHA DE EFUEENTES DOMESTICOS			59.395,00	59.395,00	59.395,00	49.757,53	49.757,53	83,77	83,77		
		0204	LIMPEZA DE ETANOS			1.109.459,00	1.109.459,00	1.109.459,00	1.001.497,90	1.001.497,90	90,27	90,27		
		0101	ABASTECIMENTO DE ÁGUA			5,00	5,00	5,00	5,00	5,00	5,00	100,00	100,00	
		0102	SISTEMA DE TRATAMENTO E CONTROLO DA QUALIDADE DA ÁGUA			14.778,15	14.778,15	14.778,15	10.272,97	10.272,97	69,58	69,58		
		0103	RECOLHA DE EFUEENTES DOMESTICOS			14.778,15	14.778,15	14.778,15	10.272,97	10.272,97	69,58	69,58		
		0204	LIMPEZA DE ETANOS			323,15	323,15	323,15	323,15	323,15	100,00	100,00		
		01	QUALIDADE DA ÁGUA PARA CONSUMO			2.897.076,48	1.235.584,66	4.132.661,14	501.495,55	2.622.238,32	3.123.573,87	75,52	75,52	

PRESENTE EM REUNIÃO DE 24 ABR. 2009  
 CAMARA MUNICIPAL DE MARINHA GRANDE

*[Handwritten signatures and initials]*

OBJECTIVO	CÓDIGO DA CLASSIFIC. ECONOMICA	CÓDIGO/ANO/TIPO/NUMERO DO PROJ. ACCÇÃO	DESCRIÇÃO	FORMA DE REALIZAÇÃO	FONTE DE FINANCIAMENTO		DATAS		MONTANTE PREVISTO		MONTANTE EXECUTADO		EXEC. FINAN ANUAL GLOBAL % (a) % (b)
					AC	AA	FC	FIN	ANO	ANOS ANTERIORES	ANO	TOTAL	
2.4.5.1.	0402/02020	2007 A 169	ANALISES E CONTROLO DA QUALIDADE DA AGUA PARA CONSUMO	OUTRA			A TRANSPORTAR ...	2.897.076,48	1.235.584,66	4.132.661,14	501.495,55	3.123.753,87	99,42
	0402/02020	2008 A 167	QUALIDADE DE AGUA PARA CONSUMO	OUTRA			2007/01/01 2008/12/31	323,15		323,15	10.272,97	10.594,23	99,42
2.4.5.1.	0402/02020	2008 A 168	ANALISES E CONTROLO DA QUALIDADE DA AGUA PARA CONSUMO	OUTRA			2008/01/02 2008/12/31	14.455,00		14.455,00	12.798,35	12.798,35	88,54
	0402/02020	2008 A 168	ENCHIMENTO DE GARRAFAS DE CLORO PARA TRATAMENTO DE RESIDUOS SÓLIDOS	OUTRA			2008/01/02 2008/12/31	5,00		5,00	12.798,35	12.798,35	88,57
2.4.5.1.	0403/02025	2001 A 154	RECOLHA E TRANSPORTE DE RESIDUOS SÓLIDOS	OUTRA			2001/01/01 2008/12/31	1.649.405,07	639.581,70	2.288.986,77	4.774.470,94	6.363.255,03	96,32
	0403/02025	2004 A 142	RECOLHA DE RESIDUOS SÓLIDOS	OUTRA			2004/01/01 2009/12/31	871.840,07	639.581,70	1.511.421,77	4.143.738,86	4.990.715,32	97,15
2.4.6.1.	0403/02025	2007 A 171	RECOLHA DE LIXOS SELECTIVOS NO CONCELHO (CONTENEDORES MULTITUBENS)	OUTRA			2007/06/01 2008/05/31	18,74		18,74	1.487.569,85	1.487.569,85	100,00
	0403/02025	2008 A 169	RECOLHA DE LIXOS SELECTIVOS NO CONCELHO (CONTENEDORES MULTITUBENS)	OUTRA			2008/06/01 2009/05/30	5.740,00	6.500,00	12.240,00	2.635,50	2.635,50	45,91
2.4.6.2.	0403/02025	2007 A 172	RECICLAGEM DE RESIDUOS SÓLIDOS	OUTRA			2007/01/01 2008/12/31	777.565,00	50.700,00	828.265,00	630.732,08	1.372.539,69	95,40
	0403/02025	2008 A 170	TREATAMENTO DE RESIDUOS SÓLIDOS EM ATERRO	OUTRA			2008/01/02 2008/12/31	50.700,00	50.700,00	101.400,00	630.732,08	681.405,91	99,95
2.4.6.3.	0403/02025	2007 A 174	PROTECCAO DO MEIO AMBIENTE E CONSERVACAO DA NATUREZA	OUTRA			2007/01/01 2008/12/31	726.865,00	726.865,00	1.453.730,00	691.133,78	1.372.539,69	95,40
	0403/02025	2008 A 174	PROTECCAO DO MEIO AMBIENTE E CONSERVACAO DA NATUREZA	OUTRA			2008/01/02 2008/12/31	5,00	5,00	10,00	691.133,78	691.133,78	95,08
2.4.6.4.	0403/02025	2007 A 175	DESTRATIZACAO E DESINFESTACAO	OUTRA			2007/01/01 2008/12/31	391.788,58	271.749,00	663.537,58	79.487,80	326.106,19	62,95
	0403/02025	2008 A 175	DESTRATIZACAO E DESINFESTACAO	OUTRA			2008/06/01 2008/05/31	234.103,70	114.000,00	348.103,70	3.011,69	124.305,70	51,83
2.4.6.5.	0403/02025	2007 A 176	DESTRATIZACAO E DESINFESTACAO	OUTRA			2007/01/01 2008/12/31	113.653,70	3.011,69	116.665,39	3.011,69	116.665,39	100,00
	0403/02025	2008 A 176	DESTRATIZACAO E DESINFESTACAO	OUTRA			2008/06/01 2009/07/31	3.011,69	3.011,69	6.023,38	3.011,69	6.023,38	100,00
2.4.6.6.	0403/02025	2007 A 177	DESTRATIZACAO E DESINFESTACAO	OUTRA			2007/01/01 2008/12/31	110.642,01	110.642,01	221.284,02	110.642,01	221.284,02	100,00
	0403/02025	2008 A 177	DESTRATIZACAO E DESINFESTACAO	OUTRA			2008/06/01 2009/07/31	120.450,00	114.000,00	234.450,00	2.876,40	118.282,32	98,20
2.4.6.7.	0403/02025	2007 A 178	DESTRATIZACAO E DESINFESTACAO	OUTRA			2007/01/01 2008/12/31	115.450,00	107.000,00	222.450,00	115.405,92	115.405,92	99,96
	0403/02025	2008 A 178	DESTRATIZACAO E DESINFESTACAO	OUTRA			2008/07/01 2009/06/30	14.220,00	14.220,00	28.440,00	4.479,78	4.479,78	31,50
2.4.6.8.	0403/02025	2007 A 179	DESTRATIZACAO E DESINFESTACAO	OUTRA			2007/01/01 2008/12/31	14.220,00	14.220,00	28.440,00	14.220,00	28.440,00	100,00
	0403/02025	2008 A 179	DESTRATIZACAO E DESINFESTACAO	OUTRA			2008/07/01 2009/06/30	14.220,00	14.220,00	28.440,00	4.479,78	4.479,78	31,50
2.4.6.9.	0403/02025	2007 A 180	DESTRATIZACAO E DESINFESTACAO	OUTRA			2007/01/01 2008/12/31	23.005,00	41.199,00	64.204,00	64.204,00	64.204,00	100,00
	0403/02025	2008 A 180	DESTRATIZACAO E DESINFESTACAO	OUTRA			2008/06/01 2009/07/31	5,00	5.199,00	10,00	41.199,00	46.393,00	100,00
2.4.6.10.	0403/02025	2007 A 181	DESTRATIZACAO E DESINFESTACAO	OUTRA			2007/01/01 2008/12/31	23.500,00	23.500,00	47.000,00	23.500,00	47.000,00	100,00
	0403/02025	2008 A 181	DESTRATIZACAO E DESINFESTACAO	OUTRA			2008/06/01 2009/07/31	5,00	5.199,00	10,00	41.199,00	46.393,00	100,00
2.4.6.11.	0403/02025	2007 A 182	DESTRATIZACAO E DESINFESTACAO	OUTRA			2007/01/01 2008/12/31	23.000,00	23.000,00	46.000,00	23.000,00	46.000,00	100,00
	0403/02025	2008 A 182	DESTRATIZACAO E DESINFESTACAO	OUTRA			2008/06/01 2009/07/31	5,00	5.199,00	10,00	41.199,00	46.393,00	100,00
2.4.6.12.	0403/02025	2007 A 183	DESTRATIZACAO E DESINFESTACAO	OUTRA			2007/01/01 2008/12/31	120.449,86	116.550,00	236.999,86	76.476,11	184.720,71	89,87
	0403/02025	2008 A 183	DESTRATIZACAO E DESINFESTACAO	OUTRA			2008/06/01 2009/07/31	17.475,01	17.475,01	34.950,02	76.476,11	93.949,91	99,96

24 ABR. 2009  
 CAMARA MUNICIPAL DE MARINHA GRANDE

*[Handwritten signatures and initials]*



OBJECTIVO	CÓDIGO DA CLASSIFIC. ECONOMICA	CÓDIGO/ANO/TIPO/NÚMERO DO PROJ. ACCÃO	DESCRIÇÃO	FORMA DE REALIZAÇÃO	FONTE DE FINANCIAMENTO			DATAS		MONTANTE PREVISTO		MONTANTE EXECUTADO		EXEC. FINAN. ANUAL % (a)	EXEC. FINAN. CEIRA ANUAL % (b)	EXEC. FINAN. GLOBAL % (c)
					AC	AA	FC	INICIO	FIM	ANO	ANOS SEQUENTES	TOTAL	ANOS ANTERIORES			
			A TRANSPORTAR ...							5.074.009,57	2.248.999,36	4.522.823,07	9.966.835,86			
			2007/01/01:2008/12/31							268.14	7.323.008,93	2.472,60	2.695,48	83,12	98,35	
			120,00							117,00				97,50		
			148,14							105,88				71,47		
			2.400,00							2.400,00				5.256,75	76,78	
			116.978,00							116.978,00				95.326,31	81,49	
			49.996,00							49.996,00				48.876,33	97,76	
			111,00							110,88				99,89		
			1.265,00							1.260,00				99,80		
			5,00							35.848,80				100,00		
			35.850,00							7.497,79				87,80		
			8.540,00							3.720,00				99,87		
			3.725,00							438,86				87,77		
			500,00							1.452,00				1.452,00	98,31	98,31
			1.477,00							5,00				99,66		
			1.457,00							5,00						
			5,00							5,00						
			5,00							10,00						
			5,00							5,00						
			20.610,00							20.610,00				16.669,85	80,88	80,88
			11.500,00							11.500,00				11.500,00	100,00	100,00
			11.870,00							11.870,00				10.625,00	89,51	89,51
			360,00							360,00				100,00		
			9.760,00							9.192,00				94,18		
			1.740,00							1.073,00				61,67		
			5,00							5,00						
			5,00							21.515,00				6.203,13	28,83	28,83
			5,00							5,00						
			500,00							148,80				29,76		
			1.500,00							3.031,95				20,21		
			5,00							522,38				26,12		
			15.000,00							2.000,00				100,00		
			2.000,00							2.000,00				100,00		
			2.500,00							2.500,00				100,00		
			5,00							38.703,65				38.703,65	99,41	99,41
			38.931,00							30.520,00				30.505,45	99,95	99,95
			4.300,00							4.295,50				99,90		
			1.840,00							1.836,15				99,79		
			11.225,00							11.223,40				99,99		
			3.150,00							3.150,00				100,00		
			9.800,00							9.800,00				100,00		
			205,00							200,40				97,76		
			8.401,00							8.196,20				97,56		
			1.690,00							1.686,83				98,81		
			5.232.576,71							2.248.999,36				4.657.883,91		
			7.461.576,07							5.450.932,14				10.108.816,05		

PRESENTE EM REUNIAO DE  
 24 ABR. 2009  
 CAMARA MUNICIPAL DE MARINHA GRANDE

*[Handwritten signatures and initials]*

OBJECTIVO	CÓDIGO DA CLASSIFIC. ECONOMICA	CÓDIGO/ANO/TIPO/NUMERO DO PROJ. ACCÃO	DESCRIÇÃO	FORMA DE REALIZAÇÃO	FONTE DE FINANCIAMENTO			DATAS		MONTANTE PREVISTO		MONTANTE EXECUTADO		EXEC. FINAN. ANUAL % (a) % (b)	EXEC. FINAN. GLOBAL % (a) % (b)
					AC	AA	FC	INICIO	FIM	ANO	ANOS SEQUENTES	TOTAL	ANOS ANTERIORES		
			A TRANSPORTAR ...							5.232.576,71	2.248.999,36	7.481.576,07	5.450.932,14	4.657.883,91	10.108.816,05
		0202	2008 A 92	OUTRA						710,00					99,45
		0202	2008 A 92	OUTRA						5.645,00					99,91
		0202	2008 A 92	OUTRA						346,00					47,20
		0202	2008 A 92	OUTRA						5,00					
		0203	2008 A 215	OUTRA				2008/07/01	2008/12/31	10,00	10,00				
		0203	2008 A 215	OUTRA						5,00					
		03	2008 A 215	OUTRA						5,00					
		0301	2008 A 93	OUTRA				2008/04/01	2009/03/31	59.195,00	6.500,00	65.695,00			43,57
		0301	2008 A 93	OUTRA						37.870,00	6.500,00	44.370,00			88,38
		0301	2008 A 93	OUTRA						14.050,00					88,42
		0302	2008 A 94	OUTRA				2008/01/02	2008/12/31	3.820,00					
		0302	2008 A 94	OUTRA						27.820,00		27.820,00			
		0303	2008 A 95	OUTRA						900,00					88,23
		0304	2008 A 96	OUTRA				2008/01/02	2008/12/31	5,00	5,00				
		0305	2008 A 99	OUTRA				2008/01/02	2008/12/31	3.000,00	3.000,00				62,29
		0306	2008 A 98	OUTRA						500,00					81,32
		04	2008	OUTRA				2008/01/02	2008/12/31	10.000,00	8.000,00	18.000,00			49,79
		0401	2008 A 99	OUTRA						2.500,00					38,98
		0401	2008 A 99	OUTRA						7.500,00					32,10
		0402	2008 A 100	OUTRA				2008/01/02	2008/12/31	5.755,00	5.755,00				29,23
		0402	2008 A 100	OUTRA						500,00					54,90
		0402	2008 A 100	OUTRA						2.750,00					12,50
		0402	2008 A 100	OUTRA						5,00					17,50
		0403	2008 A 101	OUTRA				2008/01/02	2009/12/31	500,00	8.000,00	8.500,00			
		0403	2008 A 101	OUTRA						505,00					
		0403	2008 A 101	OUTRA						500,00					
		0404	2008 A 102	OUTRA				2008/01/02	2008/12/31	5,00	5,00				
		0405	2008 A 103	OUTRA				2008/01/02	2008/12/31	5.710,00	5.710,00				22,07
		0405	2008 A 103	OUTRA						1.000,00					
		0405	2008 A 103	OUTRA						1.000,00					
		0405	2008 A 103	OUTRA						1.000,00					
		0405	2008 A 103	OUTRA						1.700,00					
		0405	2008 A 103	OUTRA						1.000,00					
		0406	2008 A 104	OUTRA				2008/01/02	2008/12/31	3.890,00	3.890,00				74,12
		0406	2008 A 104	OUTRA						690,00					
		0407	2008 A 105	OUTRA				2008/01/02	2008/12/31	17.163,50	17.163,50				97,71
		0407	2008 A 105	OUTRA						2.300,00					99,98
		0407	2008 A 105	OUTRA						14.863,50					97,22
		0407	2008 A 105	OUTRA						11.594,46					67,55
		0407	2008 A 105	OUTRA						1.976,47					85,93
		0407	2008 A 105	OUTRA						9.617,99					64,71
			A TRANSPORTAR ...							5.334.810,21	2.261.499,36	7.598.309,57	5.430.932,14	4.705.103,59	10.156.035,73

PRESENTE EM REUNIAO DE: 24 ABR. 2009

Handwritten signatures and initials at the bottom right of the page.


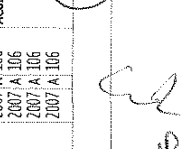


OBJECTIVO	CODIGO DA CLASSIFIC. ECONOMICA	CODIGO/ANO/TIPO/NUMERO DO PROJ. ACCAO	DESCRICAO	FORMA DE REALIZACAO	FONTE DE FINANCIAMENTO			DATAS		MONTANTE PREVISTO		MONTANTE EXECUTADO		EXEC. FINANC. ANUAL % (a)	EXEC. FINANC. C/ETRA GLOBAL % (b)
					AC	AA	FC	INICIO	FIM	ANO ANTERIORES	ANO	TOTAL	TOTAL		
									A TRANSPORTAR ...	5.334.010,21	2.263.499,36	7.598.309,57	5.450.932,14	4.705.103,59	10.156.035,73
										3.781,00	1.000,00	4.781,00	1.573,00	41,60	32,98
		0501	CASA MUSEU AFONSO LOPES VIEIRA	OUTRA					2008/01/02 2008/12/31	2.000,00		2.000,00	432,00	21,60	21,60
		0502	CASA MUSEU AFONSO LOPES VIEIRA - EXPOSIÇÕES OUTROS ACTOS EDUCATIVOS E CULTURALS ORGANIZADOS PELO MUSEU DO VIDRO NA CASA MUSEU AFONSO LOPES VIEIRA	OUTRA					2008/01/02 2008/12/31	1.771,00		1.771,00	1.141,00	64,43	64,43
		0502	CASA MUSEU AFONSO LOPES VIEIRA	OUTRA						5,00		5,00	510,00	51,00	51,00
		0502	CASA MUSEU AFONSO LOPES VIEIRA	OUTRA						1.000,00		1.000,00	631,00	63,10	63,10
		0503	ESTUDIOS PARA A PROGRAMACAO E REFORMULACAO DA CASA MUSEU AFONSO LOPES VIEIRA	OUTRA						10,00		1.010,00			
		0503	ESTUDIOS PARA A PROGRAMACAO E REFORMULACAO DA CASA MUSEU AFONSO LOPES VIEIRA	OUTRA						5,00		5,00			
		0503	ESTUDIOS PARA A PROGRAMACAO E REFORMULACAO DA CASA MUSEU AFONSO LOPES VIEIRA	OUTRA						5,00		5,00			
		06	MUSEU NACIONAL DA FLORESTA	OUTRA						8.732,00		8.732,00	4.934,21	56,51	56,51
		0601	EXPOSIÇÕES ORGANIZADAS NO AMBITO DO MUSEU NACIONAL DA FLORESTA	OUTRA						3.500,00		3.500,00	10,61	0,30	0,30
		0602	OUTROS ACTOS EDUCATIVOS E CULTURALS ORGANIZADOS NO AMBITO DO MUSEU NACIONAL DA FLORESTA	OUTRA						1.260,00		1.260,00	1.070,67	84,97	84,97
		0602	OUTROS ACTOS EDUCATIVOS E CULTURALS ORGANIZADOS NO AMBITO DO MUSEU NACIONAL DA FLORESTA	OUTRA						100,00		100,00	28,55	28,55	28,55
		0602	OUTROS ACTOS EDUCATIVOS E CULTURALS ORGANIZADOS NO AMBITO DO MUSEU NACIONAL DA FLORESTA	OUTRA						50,00		50,00	9,60	19,20	19,20
		0602	OUTROS ACTOS EDUCATIVOS E CULTURALS ORGANIZADOS NO AMBITO DO MUSEU NACIONAL DA FLORESTA	OUTRA						5,00		5,00			
		0602	OUTROS ACTOS EDUCATIVOS E CULTURALS ORGANIZADOS NO AMBITO DO MUSEU NACIONAL DA FLORESTA	OUTRA						5,00		5,00			
		0602	OUTROS ACTOS EDUCATIVOS E CULTURALS ORGANIZADOS NO AMBITO DO MUSEU NACIONAL DA FLORESTA	OUTRA						5,00		5,00			
		0602	OUTROS ACTOS EDUCATIVOS E CULTURALS ORGANIZADOS NO AMBITO DO MUSEU NACIONAL DA FLORESTA	OUTRA						245,00		245,00	240,00	97,96	97,96
		0602	OUTROS ACTOS EDUCATIVOS E CULTURALS ORGANIZADOS NO AMBITO DO MUSEU NACIONAL DA FLORESTA	OUTRA						850,00		850,00	792,52	93,24	93,24
		0603	ESTUDIOS PARA A INSTALACAO DO MUSEU NACIONAL DA FLORESTA	OUTRA						3.010,00		3.010,00	3.000,00	99,67	99,67
		0603	ESTUDIOS PARA A INSTALACAO DO MUSEU NACIONAL DA FLORESTA	OUTRA						5,00		5,00			
		0603	ESTUDIOS PARA A INSTALACAO DO MUSEU NACIONAL DA FLORESTA	OUTRA						5,00		5,00			
		0604	ACOES DE EDUCACAO E SENSIBILIZACAO AMBIENTAL	OUTRA						952,00		952,00	852,93	89,59	89,59
		0604	ACOES DE EDUCACAO E SENSIBILIZACAO AMBIENTAL	OUTRA						3.000,00		3.000,00	100,00	100,00	100,00
		0604	ACOES DE EDUCACAO E SENSIBILIZACAO AMBIENTAL	OUTRA						192,00		192,00	191,43	99,70	99,70
		0604	ACOES DE EDUCACAO E SENSIBILIZACAO AMBIENTAL	OUTRA						750,00		750,00	271,43	36,19	36,19
		0604	ACOES DE EDUCACAO E SENSIBILIZACAO AMBIENTAL	OUTRA						5,00		5,00	661,50	88,20	88,20
		0604	ACOES DE EDUCACAO E SENSIBILIZACAO AMBIENTAL	OUTRA						5,00		5,00			
		0605	PROGRAMA LONTRA NA CIDADE - RIBEIRA DAS BERNARDAS - CORREDOR ECOLOGICO URBANO	OUTRA						10,00		10,00			
		0605	PROGRAMA LONTRA NA CIDADE - RIBEIRA DAS BERNARDAS - CORREDOR ECOLOGICO URBANO	OUTRA						5,00		5,00			
		0605	PROGRAMA LONTRA NA CIDADE - RIBEIRA DAS BERNARDAS - CORREDOR ECOLOGICO URBANO	OUTRA						5,00		5,00			
		0701	PROJECTOS DIVERSOS	OUTRA						30,00		30,00			
		0701	PROJECTOS DIVERSOS	OUTRA						10,00		10,00			
		0702	PROGRAMA DE REVITALIZACAO DO RIBEIRO DE SAO PEDRO	OUTRA						10,00		10,00			
		0702	PROGRAMA DE REVITALIZACAO DO RIBEIRO DE SAO PEDRO	OUTRA						5,00		5,00			
		0702	PROGRAMA DE REVITALIZACAO DO RIBEIRO DE SAO PEDRO	OUTRA						5,00		5,00			
		0702	PROJECTO DE REVITALIZACAO DO COMBOIO DA LATA	OUTRA						10,00		10,00			
		0702	PROJECTO DE REVITALIZACAO DO COMBOIO DA LATA	OUTRA						5,00		5,00			
		0702	PROJECTO DE REVITALIZACAO DO COMBOIO DA LATA	OUTRA						5,00		5,00			
		0703	PROGRAMA DE ACOES DE EDUCACAO E SENSIBILIZACAO AMBIENTAL AGENDA 21	OUTRA						10,00		10,00			
		0703	PROGRAMA DE ACOES DE EDUCACAO E SENSIBILIZACAO AMBIENTAL AGENDA 21	OUTRA						5,00		5,00			
		0703	PROGRAMA DE ACOES DE EDUCACAO E SENSIBILIZACAO AMBIENTAL AGENDA 21	OUTRA						5,00		5,00			
		08	PATRIMONIO CULTURAL E INDUSTRIAL	OUTRA						115,00		115,00	73,50	63,91	63,91
		0801	ACOES E PROJECTOS DE SALVAGUARDA DO PATRIMONIO INDUSTRIAL	OUTRA						10,00		10,00			
		0801	ACOES E PROJECTOS DE SALVAGUARDA DO PATRIMONIO INDUSTRIAL	OUTRA						5,00		5,00			
		0801	ACOES E PROJECTOS DE SALVAGUARDA DO PATRIMONIO INDUSTRIAL	OUTRA						5,00		5,00			
									A TRANSPORTAR ...	5.347.363,21	2.264.499,36	7.611.862,57	5.450.932,14	4.711.610,80	10.162.562,94

PRESENTE  
 EM REUNIAO DE:  
 24 ABR 2009  
 CAMARA DE VAREJUNHA GRANDE

*[Handwritten signatures and initials]*


OBJECTIVO	CÓDIGO DA CLASSIFIC. ECONOMICA	CÓDIGO/ANO/TIPO/NUMERO DO PROJ. ACÇÃO	DESCRIÇÃO	FORMA DE REALIZAÇÃO	FONTES DE FINANCIAMENTO		DATAS	MONTANTE PREVISTO		MONTANTE EXECUTADO		EXEC. FINAN. ANUAL (% (a))	EXEC. FINAN. CEIRA ANUAL (% (b))
					AC	AA		FC	ANOS ANTERIORES	ANO	TOTAL		
			OUTRAS ACCOES DE SALVAGUARDA DO PATRIMONIO	OUTRA			A TRANSPORTAR ...	ANO	ANOS SEQUENTES	ANOS ANTERIORES	ANO	TOTAL	
		0802	2008 A 118				2008/01/02 2008/12/31	5.347.363,21	2.264.499,36	5.450.332,14	4.711.610,80	10.162.542,94	70,00
		0802	2008 A 118					105,00		105,00	73,50	73,50	70,00
		0802	2008 A 118					5,00		5,00	73,50	73,50	70,00
		09	2008					100,00		100,00	1.757,41	1.757,41	72,62
		0901	2008 A 119	ACTOS CULTURAIS ORGANIZADOS PELO MUSEU JOAQUIM CORREIA	OUTRA		2008/01/02 2008/12/31	2.420,00		2.420,00	209,20	209,20	52,30
		0902	2008 A 120	EXPOSIÇÕES	OUTRA		2008/01/02 2008/12/31	5,00		5,00	1.548,21	1.548,21	76,83
		0903	2008 A 121	COMEMORAÇÕES NO AMBITO DO DIA INTERNACIONAL DOS MUSEUS	OUTRA		2008/01/02 2008/12/31	400,00		400,00	168,21	168,21	33,64
		0903	2008 A 121	OUTROS ACTOS EDUCATIVOS E CULTURAIS ORGANIZADOS PELO MUSEU JOAQUIM CORREIA	OUTRA			2.015,00		2.015,00	1.380,00	1.380,00	92,00
		0903	2008 A 121					500,00		500,00	10.617,05	10.617,05	74,62
		0903	2008 A 121					5,00		5,00	692,05	692,05	33,73
		0903	2008 A 121					5,00		5,00	494,30	494,30	65,23
		10	2008	ACTOS CULTURAIS E EDUCATIVOS PROMOVIDOS PELA BIBLIOTECA MUNICIPAL	OUTRA		2008/01/02 2008/12/31	14.227,50		14.227,50	1.207,50	1.207,50	84,81
		1001	2008 A 122	ACTOS CULTURAIS E EDUCATIVOS PROMOVIDOS PELA BIBLIOTECA MUNICIPAL	OUTRA			2.052,00		2.052,00	3.177,15	3.177,15	90,52
		1001	2008 A 122	ITINERANCIAS CULTURAIS - PARCERIA COM O DEGB	OUTRA			300,00		300,00	3.177,15	3.177,15	90,78
		1001	2008 A 122					732,00		732,00	54.887,42	54.887,42	66,53
		1001	2008 A 122					1.000,00		1.000,00	23.379,84	23.379,84	53,59
		1002	2008 A 123	APROD A EDIÇÃO DE LIVROS	OUTRA		2008/01/02 2008/12/31	12.175,50		12.175,50	7.500,00	7.500,00	100,00
		1002	2008 A 123					8.498,00		8.498,00	40,00	40,00	4,00
		1002	2008 A 123					2.677,50		2.677,50	3.177,15	3.177,15	90,52
		11	2008	OUTROS PROJECTOS NO AMBITO DO SECTOR DE MUSEUS E PATRIMONIO	OUTRA		2008/01/02 2008/12/31	3.510,00		3.510,00	3.177,15	3.177,15	90,78
		1101	2008 A 124	BIBLIOGRAFIA E DOCUMENTAÇÃO PARA O ESTUDO DO PATRIMONIO	OUTRA		2008/01/02 2008/12/31	5,00		5,00	11.689,92	11.689,92	66,53
		1102	2008 A 125	EDIÇÕES NO AMBITO DO SECTOR DE MUSEUS E PATRIMONIO	OUTRA		2008/01/02 2008/12/31	5,00		5,00	54.887,42	54.887,42	66,53
		1103	2008 A 126	GALERIA MUNICIPAL	OUTRA			3.500,00		3.500,00	11.689,92	11.689,92	66,53
		01	2007	APROD A ENTIDADES PROMOTORAS DA CULTURA	OUTRA		2007/01/01 2008/12/31	11.690,00		11.690,00	7.500,00	7.500,00	100,00
		0104	2007 A 94	APROD A ENTIDADES PROMOTORAS DA CULTURA	OUTRA			11.690,00		11.690,00	4.189,92	4.189,92	29,27
		0104	2007 A 94	APROD A SOCIEDADE PILLADO E ESCOURA PARA CRIAÇÃO DE UMA BIBLIOTECA/LIBROTECA	OUTRA			7.500,00		7.500,00	43.197,50	43.197,50	95,63
		0107	2007 A 102	SUBSIDIÓ PARA CONSTRUÇÃO DA SEDE SOCIAL E SALAO POLIVALENTE DO C.R.C.J. CASAL D ANJA	OUTRA		2008/11/01 2008/12/31	4.190,00		4.190,00	3.500,00	3.500,00	100,00
		01	2008	APROD A ENTIDADES PROMOTORAS DA CULTURA	OUTRA		2008/06/01 2008/06/30	45.170,00		45.170,00	2.000,00	2.000,00	100,00
		0101	2008 A 127	APROD A ENTIDADES PROMOTORAS DA CULTURA	OUTRA			3.500,00		3.500,00	2.000,00	2.000,00	100,00
		0102	2008 A 128	APROD PARA A REALIZAÇÃO DO CARNAVAL - SPORT IMPÉRIO MARINENSE	OUTRA		2008/02/01 2008/03/31	2.000,00		2.000,00	500,00	500,00	100,00
		0103	2008 A 129	APROD PARA A REALIZAÇÃO DOS ENCONTROS CORAIS - ASIRPI	OUTRA		2008/05/01 2008/05/30	500,00		500,00	1.507,50	1.507,50	99,83
		0104	2008 A 130	ESCOLAS DE MÚSICA E DANÇA DO SPORT OPEARIO MARINENSE	OUTRA		2008/01/02 2008/12/31	1.510,00		1.510,00	3.000,00	3.000,00	100,00
		0105	2008 A 131	GRUPO TEATRO - SPORT OPEARIO MARINENSE	OUTRA		2008/01/02 2008/12/31	3.000,00		3.000,00	3.000,00	3.000,00	100,00
		0106	2008 A 132	APROD A ASSOCIAÇÃO CISCO	OUTRA		2008/01/02 2008/12/31	3.000,00		3.000,00	7.000,00	7.000,00	100,00
		0107	2008 A 133	APROD A ASSOCIAÇÃO TOGNAR	OUTRA		2008/01/02 2008/12/31	7.000,00		7.000,00	6.000,00	6.000,00	100,00
		0108	2008 A 134	APROD A ORQUESTRA JUVENIL DO CLUBE RECREATIVO ANTEERINENSE	OUTRA		2008/01/02 2008/12/31	6.000,00		6.000,00	14.190,00	14.190,00	99,96
		0109	2008 A 135	OUTROS APROD A ENTIDADES PROMOTORAS DA CULTURA	OUTRA		2008/01/02 2008/12/31	14.195,00		14.195,00	2.500,00	2.500,00	55,99
		0110	2008 A 136	TRANSFERENCIAS DE CAPITAL A ENTIDADES PROMOTORAS DA CULTURA	OUTRA		2008/01/02 2008/12/31	4.465,00		4.465,00	151.865,28	151.865,28	93,52
		01	2007	GENÉRICO	OUTRA			162.955,00		162.955,00	14.901,02	14.901,02	99,81
		0108	2007 A 104	RELAÇÕES INSTITUCIONAIS - RECEÇÃO DE DELEGAÇÕES/ENCONTROS E SEMINÁRIOS	OUTRA		2007/01/01 2008/12/31	14.945,00		14.945,00	10.224,50	10.224,50	99,97
		0110	2007 A 106	ACORDOS DE COOPERAÇÃO	OUTRA		2007/01/01 2008/12/31	4.715,00		4.715,00	4.676,52	4.676,52	99,18
		0110	2007 A 106					1.815,00		1.815,00	1.881,14	1.881,14	99,53
		0110	2007 A 106					1.900,00		1.900,00	670,38	670,38	99,32
		0110	2007 A 106					675,00		675,00	4.797,024,35	4.797,024,35	100,26

PRESENTE  
 EM REUNIAO DE:  
 24 ABR 2009

OBJECTIVO	CÓDIGO DA CLASSIFIC. ECONOMICA	CÓDIGO/ANO/TIPO/NUMERO DO PROJ. ACCÇÃO	DESCRIÇÃO	FORMA DE REALIZAÇÃO	FONTES DE FINANCIAMENTO		DATAS		MONTANTE PREVISTO		MONTANTE EXECUTADO		EXEC. FINAN. ANUAL % (a)	EXEC. FINAN. CEIRA ANUAL % (b)
					AC	AA	FC	INICIO	FIM	ANO	ANOS SEQUENTES	TOTAL		
	0103/020225	0100	2007 A 106					A TRANSPORTAR ...	5.439.430,71	2.284.750,43	7.724.181,14	4.797.024,35	10.267.931,37	
	0101	2008 A 137	325,00						148.010,00		148.010,00	136.964,27	92,51	92,51
	0101	2008 A 137	12.400,00					2008/01/02 2008/12/31	12.400,00		12.400,00	11.830,04	94,72	94,72
	0101	2008 A 137	2.300,00						5,00		5,00	2.290,51	99,59	99,59
	0101	2008 A 137	120,00						5,00		5,00	111,53	92,94	92,94
	0101	2008 A 137	60,00						5,00		5,00	55,76	92,93	92,93
	0101	2008 A 137	3.400,00						3.400,00		3.375,13	99,27	99,27	99,27
	0101	2008 A 137	6.600,00						6.600,00		5.997,11	90,87	90,87	90,87
	0101	2008 A 137	8.210,00					2008/01/02 2008/12/31	8.210,00		8.210,00	8.185,30	99,70	99,70
	0102	2008 A 138	5,00						5,00		5,00			
	0102	2008 A 138	5,00						5,00		5,00			
	0102	2008 A 138	15,00						15,00		15,00			
	0102	2008 A 138	230,00						230,00		228,63	99,40	99,40	99,40
	0102	2008 A 138	40,00						40,00		37,50	93,75	93,75	93,75
	0102	2008 A 138	7.910,00						7.910,00		7.906,67	99,96	99,96	99,96
	0102	2008 A 138	7.655,00					2008/01/02 2008/12/31	7.655,00		7.655,00	7.552,38	98,66	98,66
	0103	2008 A 139	10,00						10,00		10,00			
	0103	2008 A 139	5,00						5,00		5,00			
	0103	2008 A 139	2.465,00						2.465,00		2.461,86	99,87	99,87	99,87
	0103	2008 A 139	5,00						5,00		5,00			
	0103	2008 A 139	160,00						160,00		155,25	97,03	97,03	97,03
	0103	2008 A 139	5.000,00						5.000,00		4.935,27	98,71	98,71	98,71
	0103	2008 A 140	1.215,00					2008/01/02 2008/12/31	1.215,00		1.215,00	990,94	81,56	81,56
	0104	2008 A 140	1.000,00						1.000,00		1.000,00			
	0104	2008 A 140	100,00						100,00		100,00			
	0104	2008 A 140	5,00						5,00		5,00			
	0104	2008 A 140	5,00						5,00		5,00			
	0104	2008 A 140	2.700,00					2008/01/02 2008/12/31	2.700,00		2.700,00	2.500,00	92,59	92,59
	0105	2008 A 141	50,00						50,00		50,00			
	0105	2008 A 141	50,00						50,00		50,00			
	0105	2008 A 141	50,00						50,00		50,00			
	0105	2008 A 141	2.500,00						2.500,00		2.500,00	2.335,95	93,81	93,81
	0106	2008 A 142	3.360,00					2008/03/01 2008/12/31	3.360,00		3.360,00	2.335,95	70,12	70,12
	0106	2008 A 142	240,00						240,00		240,00			
	0106	2008 A 142	5,00						5,00		5,00			
	0106	2008 A 142	5,00						5,00		5,00			
	0106	2008 A 142	3.105,00						3.105,00		3.105,00			
	0107	2008 A 143	15,00					2008/01/02 2008/12/31	15,00		15,00			
	0107	2008 A 143	5,00						5,00		5,00			
	0107	2008 A 143	5,00						5,00		5,00			
	0107	2008 A 143	13.970,00					2008/01/02 2008/12/31	13.970,00		13.970,00	13.110,07	93,84	93,84
	0108	2008 A 144	1.000,00						1.000,00		937,77	93,78	93,78	93,78
	0108	2008 A 144	5.489.045,71					A TRANSPORTAR ...	5.489.045,71	2.284.750,43	7.773.796,14	5.470.907,02	10.312.336,05	

**PRESENTE**  
 EM REUNIÃO DE  
 24 ABR 2009  
 MARINHA GRANDE

  
 CR

OBJECTIVO	CÓDIGO DA CLASSIFIC. ECONÓMICA	CÓDIGO/ANO/TIPO/NÚMERO DO PROJ. ACÇÃO	DESCRIÇÃO	FORMA DE REALIZAÇÃO	FUNTE DE FINANCIAMENTO			DATAS		MONTANTE PREVISTO		MONTANTE EXECUTADO		EXEC. FINAN. ANUAL % (a)	EXEC. FINAN. GLOBAL % (b)
					AC	AA	FC	INICIO	FIM	ANOS SEQUENTES	TOTAL	ANOS ANTERIORES	ANO		
								A TRANSPORTAR ...		5.489.045,71	2.284.750,43	7.773.796,14	4.841.429,03	10.312.336,05	
		0108	2008 A 144							250,00				160,84	64,34
		0108	2008 A 144							250,00				186,66	74,66
		0108	2008 A 144							8.470,00				8.297,00	97,96
		0109	2008 A 145	EVENTOS DE PROMOÇÃO INTERNACIONAL DO CONCELHO	OUTRA			2008/01/02	2008/12/31	5.705,00				3.527,80	88,20
		0109	2008 A 145							5,00				5.620,00	98,51
		0109	2008 A 145							1.205,00				1.200,00	99,59
		0109	2008 A 145							5,00					
		0109	2008 A 145	ACORDOS E ACÇÕES DE COOPERAÇÃO	OUTRA			2008/01/02	2008/12/31	7.990,00				4.420,00	98,44
		0110	2008 A 146							1.250,00				5.423,03	67,87
		0110	2008 A 146							5,00				452,72	36,22
		0110	2008 A 146							1.250,00					
		0110	2008 A 146							500,00					
		0110	2008 A 146							4.985,00				468,47	37,48
		0111	2008 A 147	BLENAL DE ARTES PLÁSTICAS/SEMINÁRIOS E EXPOSIÇÕES	OUTRA			2008/06/01	2008/12/31	84.700,00				4.501,84	90,31
		0111	2008 A 147							74.700,00				81.516,56	96,24
		0111	2008 A 147							10.000,00				100,00	100,00
2.5.2.		04	2007	DESPORTO, RECREIO E LAZER						506.477,40	389.274,38			500.887,24	67,16
2.5.2.1.		0401	2007 A 103	INFRAESTRUTURAS DESPORTIVAS						50.249,00	22.000,00			50.049,28	99,60
		04	2008	MANUTENÇÃO DE RELVADOS DO ESTÁDIO MUNICIPAL						22.869,00				22.869,00	100,00
		0402	2008 A 208	OUTRAS INFRAESTRUTURAS DESPORTIVAS	OUTRA			2007/05/03	2008/05/02	22.869,00				22.869,00	100,00
				MANUTENÇÃO DE RELVADOS	OUTRA			2008/06/01	2009/05/31	27.380,00	22.000,00			27.380,28	99,27
				FOMENTO E PROMOÇÃO DA PRÁTICA DESPORTIVA	OUTRA					27.380,00				27.380,28	99,27
				FINANCIAMENTO À ACTIVIDADE DESPORTIVA-ÉPOCA 2007/2008						245.053,40	109.228,20			244.777,47	99,89
		0101	2007 A 107	ATLETICO CLUBE MARINHENSE	OUTRA			2007/09/01	2008/06/30	110.992,40				110.991,60	100,00
		0102	2007 A 108	CLUBE DE ATLETISMO DA MARINHA GRANDE	OUTRA			2007/09/01	2008/06/30	6.960,00				6.960,00	100,00
		0104	2007 A 110	CLUBE DESPORTIVO MOITENSE	OUTRA			2007/09/01	2008/06/30	1.621,20				1.621,20	100,00
		0105	2007 A 111	CENTRO RECREATIVO DA JUVENTUDE DE CASAL D'ANJA	OUTRA			2007/09/01	2008/06/30	600,00				600,00	100,00
		0106	2007 A 112	DESPORTIVO NAUTICO DA MARINHA GRANDE	OUTRA			2007/09/01	2008/06/30	900,00				900,00	100,00
		0107	2007 A 113	ESCOLA DE JUDO ESTRELA MARINHENSE	OUTRA			2007/09/01	2008/06/30	2.700,00				2.700,00	100,00
		0108	2007 A 114	CLUBE DE FUTEBOL OS BELENENSES	OUTRA			2007/09/01	2008/06/30	390,00				390,00	100,00
		0109	2007 A 115	CLUBE DESPORTIVO DA GARCIA	OUTRA			2007/09/01	2008/06/30	960,00				960,00	100,00
		0110	2007 A 116	CLUBE DESPORTIVO OS VITREINOS	OUTRA			2007/09/01	2008/06/30	3.242,40				3.242,40	100,00
		0111	2007 A 117	GRUPO DESPORTIVO DA PRAIA DA VIEIRA	OUTRA			2007/09/01	2008/06/30	1.622,00				1.622,00	100,00
		0112	2007 A 118	INDUSTRIAL DESPORTIVO VIEIRENSE	OUTRA			2007/09/01	2008/06/30	12.501,60				12.501,60	100,00
		0113	2007 A 119	SOCIEDADE BENEFICENCIA 1º JANEIRO	OUTRA			2007/09/01	2008/06/30	150,00				150,00	100,00
		0114	2007 A 120	SOCIEDADE DESPORTIVA RECREATIVA PILAOO ESCOURA	OUTRA			2007/09/01	2008/06/30	3.541,20				3.541,20	100,00
		0115	2007 A 121	SOCIEDADE DE INSTRUICAO E RECREIO 1º MAIO	OUTRA			2007/09/01	2008/06/30	14.955,00				14.955,00	100,00
		0116	2007 A 122	SPORT LISBOA E MARINHA	OUTRA			2007/09/01	2008/06/30	9.230,40				9.230,40	100,00
		0117	2007 A 123	SPORT OPERARIJ MARINHENSE	OUTRA			2007/09/01	2008/06/30	5.595,00				5.595,00	100,00
		0118	2007 A 124	SPORTING CLUBE MARINHENSE	OUTRA			2007/09/01	2008/06/30	23.631,00				23.631,00	100,00
		0119	2007 A 125	ASSOCIACAO CULTURAL E RECREATIVA DA COMEIRA	OUTRA			2007/09/01	2008/06/30	3.060,00				3.060,00	100,00
		0120	2007 A 126	JUDO CLUBE DA MARINHA GRANDE	OUTRA			2007/09/01	2008/06/30	3.000,00				3.000,00	100,00
		01	2008	FINANCIAMENTO À ACTIVIDADE DESPORTIVA - ÉPOCA 2008/2009						73.026,00	109.528,20			73.018,80	99,99
		0101	2008 A 148	ATLETICO CLUBE MARINHENSE	OUTRA			2008/09/01	2009/06/30	10.490,00	15.732,60			10.488,40	99,98
		0102	2008 A 149	CLUBE DE ATLETISMO DA MARINHA GRANDE	OUTRA			2008/09/01	2009/06/30	2.000,00	3.000,00			2.000,00	100,00
		0103	2008 A 150	CLUBE DESPORTIVO MOITENSE	OUTRA			2008/09/01	2009/06/30	1.080,80	1.621,20			1.080,80	100,00
		0104	2008 A 151	CLUBE RECREATIVO AMTEIRENSE	OUTRA			2008/09/01	2009/06/30	5,00	5,00			5,00	100,00
		0105	2008 A 152	CENTRO RECREATIVO DA JUVENTUDE DE CASAL D'ANJA	OUTRA			2008/09/01	2009/06/30	400,00	600,00			400,00	100,00
		0106	2008 A 153	DESPORTIVO NAUTICO DA MARINHA GRANDE	OUTRA			2008/09/01	2009/06/30	600,00	900,00			600,00	100,00
								A TRANSPORTAR ...		5.763.257,91	2.328.604,23	8.091.862,14	5.564.970,42	10.674.565,12	

PRESENTE EM REUNIAO DE 24 ABR. 2009

*[Handwritten signatures and notes]*



OBJECTIVO	CÓDIGO DA CLASSIFIC. ECONOMICA	CÓDIGO/ANO/TIPO/NÚMERO DO PROJ. ACCÇÃO	DESCRIÇÃO	FORMA DE REALIZAÇÃO	FONTE DE FINANCIAMENTO		DATAS		MONTANTE PREVISTO		MONTANTE EXECUTADO		EXEC. FINAN ANUAL % (a)	EXEC. FINAN GLOBAL % (b)	
					AC	AA	FC	FIN	ANO	ANOS SEQUITES	TOTAL	ANOS ANTERIORES			ANO
			A TRANSPORTAR ...												
									5.925.886,11	2.430.028,63	8.355.914,74	5.575.290,42	5.270.997,45	10.846.287,87	
									130,00			101,96		79,97	
									55,00			46,74		84,98	
									2.195,00			2.120,00		96,58	
									648,00			598,04		92,29	
									18.330,00			18.233,66		99,57	
									805,00			800,00		99,38	
									10,00		10,00				
									5,00		5,00				
									5,00		5,00				
2.5.2.8.			APÓIO A PROJECTOS NO ÂMBITO DA OCUPAÇÃO DE TEMPOS LIVRES, RECREIO E LAZER	OUTRA					168.022,00	243.996,18	412.018,18	65.892,00	163.878,41	229.770,41	97,53
			APÓIO ÀS ACTIVIDADES PROMOVIDAS PELAS ASSOCIAÇÕES JUVENIS	OUTRA					65.967,00	193.996,18	259.963,18	65.892,00	65.962,00	131.854,00	99,99
			APÓIO A PROJECTOS DE PROMOÇÃO DO EMPREENDEDORISMO JUVENIL	OUTRA					10.005,00		10.005,00	9.930,00	10.000,00	19.930,00	99,95
			APÓIO A ORGANIZAÇÕES PROMOTORAS DO DESPORTO	OUTRA					48.480,00		48.480,00	48.480,00	48.480,00	96.960,00	100,00
			TRANSFERÊNCIAS DE CAPITAL A ENTIDADES PROMOTORAS DO DESPORTO	OUTRA					7.482,00		7.482,00	7.482,00	7.482,00	14.964,00	100,00
			TRANSFERÊNCIAS DE CAPITAL A OUTRAS ENTIDADES PROMOTORAS DO DESPORTO	OUTRA					32.590,00		32.590,00	32.590,00	32.590,00	65.180,00	100,00
			INDUSTRIAL DESPORTIVO VIEIRENSE - CONSTRUÇÃO ESTÁDIO TOMÉ FETEIRA	OUTRA					4.000,00		4.000,00	4.000,00	4.000,00	8.000,00	100,00
			SPORTING CLUBE MARINENSE - AQUISIÇÃO DE TERRENO	OUTRA					2.000,00		2.000,00	2.000,00	2.000,00	4.000,00	100,00
			ACTIVIDADES DESPORTIVAS PROMOVIDAS POR OUTRAS ENTIDADES	OUTRA					2.000,00		2.000,00	2.000,00	2.000,00	4.000,00	100,00
			MELHIA DE CRISTAL	OUTRA					1.000,00		1.000,00	1.000,00	1.000,00	2.000,00	100,00
			TORNEIO DE ANDEROL DE PRAIA (SIA 1.º MAIO)	OUTRA					5,00		5,00	5,00	5,00	10,00	100,00
			TORNEIO DE VOLEIBOL DE PRAIA S. PEDRO MOEL (S.O.M.)	OUTRA					4.000,00		4.000,00	4.000,00	4.000,00	8.000,00	100,00
			TORNEIO DE FUTEBOL S.L.M.	OUTRA					3.000,00		3.000,00	3.000,00	3.000,00	6.000,00	100,00
			TORNEIO FOTEBOL ESCOLAS (A.C.M.)	OUTRA					12.000,00		12.000,00	12.000,00	12.000,00	24.000,00	100,00
			MEIA MARATONA DAS FIGUEIRAS	OUTRA					5,00		5,00	5,00	5,00	10,00	100,00
			RALLY ROTA DO VIDRO	OUTRA					3.500,00		3.500,00	3.500,00	3.500,00	7.000,00	100,00
			PASSEIO BIT CIDADE DA MARINHA GRANDE	OUTRA					1.080,00		1.080,00	1.080,00	1.080,00	2.160,00	100,00
			APÓIO A OUTRAS ACTIVIDADES DESPORTIVAS PROMOVIDAS POR OUTRAS ENTIDADES	OUTRA					1.075,00		1.075,00	1.075,00	1.075,00	2.150,00	100,00
			CAMPIONATO DO MUNDO DE ORIENTAÇÃO	OUTRA					5,00		5,00	5,00	5,00	10,00	100,00
			TRANSFERÊNCIAS DE CAPITAL A ENTIDADES PROMOTORAS DO DESPORTO	OUTRA					66.000,00		66.000,00	66.000,00	66.000,00	132.000,00	100,00
			TRANSFERÊNCIAS DE CAPITAL A ENTIDADES PROMOTORAS DO DESPORTO	OUTRA					3.465,00		3.465,00	3.465,00	3.465,00	6.930,00	100,00
			TRANSFERÊNCIAS CORRENTES A ENTIDADES PROMOTORAS DO DESPORTO	OUTRA					3.465,00		3.465,00	3.465,00	3.465,00	6.930,00	100,00
			OUTRAS ACTIVIDADES CÍVICAS E RELIGIOSAS	OUTRA					49.245,00		49.245,00	49.245,00	49.245,00	98.490,00	100,00
			ORGANIZAÇÕES RELIGIOSAS	OUTRA					13.015,00		13.015,00	13.015,00	13.015,00	26.030,00	100,00
			APÓIOS A ORGANIZAÇÕES RELIGIOSAS	OUTRA					10,00		10,00	10,00	10,00	20,00	100,00
			TRANSFERÊNCIAS DE CAPITAL A ORGANIZAÇÕES RELIGIOSAS	OUTRA					13.000,00		13.000,00	13.000,00	13.000,00	26.000,00	100,00
			APÓIO À AQUISIÇÃO DA ESCULTURA PIETA PARA A CAPELA DE S. PEDRO DE MOEL	OUTRA					5,00		5,00	5,00	5,00	10,00	100,00
			TRANSFERÊNCIAS CORRENTES A ORGANIZAÇÕES RELIGIOSAS	OUTRA					36.230,00		36.230,00	36.230,00	36.230,00	72.460,00	100,00
			ORGANIZAÇÕES CÍVICAS DIVERSAS	OUTRA					5,00		5,00	5,00	5,00	10,00	100,00
			APÓIOS A ORGANIZAÇÕES CÍVICAS DIVERSAS	OUTRA					36.225,00		36.225,00	36.225,00	36.225,00	72.450,00	100,00
			DOS ANIMAIS	OUTRA					26.220,00		26.220,00	26.220,00	26.220,00	52.440,00	100,00
			APÓIO A PROJECTOS DE PROMOÇÃO DA DEFESA DOS ANIMAIS	OUTRA					10.005,00		10.005,00	10.005,00	10.005,00	20.010,00	100,00
			ORGANIZAÇÕES CÍVICAS DIVERSAS	OUTRA					117.870,00		117.870,00	117.870,00	117.870,00	235.740,00	100,00
			CASA DO PESSOAL DA CMIG	OUTRA					6.000,00		6.000,00	6.000,00	6.000,00	12.000,00	100,00
			APÓIO A OUTRAS ORGANIZAÇÕES CÍVICAS	OUTRA					6.000,00		6.000,00	6.000,00	6.000,00	12.000,00	100,00
			FUNÇÕES ECONÓMICAS	OUTRA					6.000,00		6.000,00	6.000,00	6.000,00	12.000,00	100,00
			TRANSPORTES E COMUNICAÇÕES	OUTRA					6.000,00		6.000,00	6.000,00	6.000,00	12.000,00	100,00
			TRANSPORTES RODOVIAIS	OUTRA					6.000,00		6.000,00	6.000,00	6.000,00	12.000,00	100,00
			A TRANSPORTAR ...						6.143.167,11	2.674.024,81	8.817.191,92	5.641.182,42	5.464.095,86	11.125.278,28	

**PRESENTE**  
 EM REUNIÃO DE  
 24 ABR 2009  
 CÁMARA MUNICIPAL DE MARINHA GRANDE







OBJECTIVO	CÓDIGO DA CLASSIFIC. ECONOMICA	CÓDIGO/ANO/TIPO/NÚMERO DO PROJ. ACCÃO	DESCRIÇÃO	FORMA DE REALIZAÇÃO			FONTE DE FINANCIAMENTO			DATAS		MONTANTE PREVISTO			MONTANTE EXECUTADO		EXEC. FINAN. ANUAL % (a)	EXEC. FINAN. CEIRA ANUAL % (b)	
				AC	AA	FC	AC	AA	FC	INICIO	FIM	ANG	ANGS SEQUENTES	TOTAL	ANGS ANTERIORES	ANG			TOTAL
		01	EMPRESAS MUNICIPAIS																
		2008	CONTRATO PROGRAMA COM A TUMG PARA O ANO DE 2008																
		2008 A: 205																	
		0107/05010101.0101		OUTRA			2008/01/02	2008/12/31	8.694.328,16	2.975.950,37	11.341.278,53	7.290.393,15	7.290.393,15	7.290.393,15	14.583.103,73	328.918,20	328.918,20	99,98	
							TOTAL GERAL		8.694.328,16	2.975.950,37	11.670.278,53	7.290.393,15	7.290.393,15	7.290.393,15	14.932.021,93	328.918,20	328.918,20	99,98	
							TOTAL GERAL		8.694.328,16	2.975.950,37	11.670.278,53	7.290.393,15	7.290.393,15	7.290.393,15	14.932.021,93	328.918,20	328.918,20	99,98	

**Anotações**

- a) Execução Financeira Anual = (Executado no Ano \* 100) / Previsto no Ano  
 b) Execução Financeira Global = (Total Executado \* 100) / (Realizado em Anos Anteriores + Total Previsto)

O PRESIDENTE DO ORGÃO EXECUTIVO  
 Em 24 de Abril de 2009

ORGÃO EXECUTIVO  
 Em 20 de Abril de 2009



*[Handwritten signatures and initials]*



Município Marinha Grande

# DOCUMENTOS PRESTAÇÃO DE CONTAS 2008

Município Marinha Grande



FLUXO DE CAIXA E  
CONTAS ORDEM

*[Handwritten signatures and initials]*

## RESUMO DOS FLUXOS DE CAIXA

ENTIDADE

MUNICÍPIO DA MARINHA GRANDE

ANO 2008

PAG. 1

Recebimentos			Pagamentos		
Saldo da gerência anterior .....		2.643.811,27	Despesas orçamentais .....		22.643.507,37
Execução orçamental .....	1.885.180,86		Correntes .....	15.510.359,86	
Operações de tesouraria ...	758.630,41		Capital .....	7.133.147,51	
Receitas orçamentais .....		23.339.395,65	Operações de tesouraria .....		1.802.173,32
Correntes .....	18.769.127,57		Saldo para a gerência seguinte ...		3.268.115,68
Capital .....	4.555.298,01		Execução orçamental .....	2.581.069,14	
Outras .....	14.970,07		Operações de tesouraria .....	687.046,54	
Operações de tesouraria .....		1.730.589,45	Total .....		27.713.796,37
Total .....		27.713.796,37			

## CONTAS DE ORDEM

ENTIDADE

MUNICÍPIO DA MARINHA GRANDE



ANO 2008

PAG. 1

Código	Descrição	Valores		Código	Descrição	Valores	
	SALDO DA GERÊNCIA ANTERIOR		751.845,36		GARANTIAS E CAUÇÕES ACCIONADAS		
	GARANTIAS E CAUÇÕES RECIBOS PARA COBRANÇA	654.145,82 97.699,54			GARANTIAS E CAUÇÕES DEVOLVIDAS		1.323.794,48
	GARANTIAS E CAUÇÕES PRESTADAS		6.535.677,96		RECEITA VIRTUAL COBRADA		238,32
	RECEITA VIRTUAL LIQUIDADADA				RECEITA VIRTUAL ANULADA		
					SALDO PARA A GERENCIA SEGUINTE		5.963.490,52
					GARANTIAS E CAUÇÕES RECIBOS PARA COBRANÇA	5.866.029,30 97.461,22	
	Total geral .....		7.287.523,32		Total geral .....		7.287.523,32


ORGÃO EXECUTIVO

Em 24 de Abril de 2009

ORGÃO DELIBERATIVO

Em 30 de Abril de 2009



FLUXOS DE CAIXA

ENTIDADE  
PERÍODO JANEIRO

A DEZEMBRO

MUNICÍPIO DA MARINHA GRANDE  
- 2008/12/31

ANO 2008  
Pág. 1

RECEBIMENTOS

SALDO DA GERÊNCIA ANTERIOR .....		2.643.811,27
EXECUÇÃO ORÇAMENTAL .....	1.885.180,86	
OPERAÇÕES DE TESOURARIA .....	758.630,41	
RECEITAS ORÇAMENTAIS .....		23.339.395,65
01 IMPOSTOS DIRECTOS	7.865.573,93	
0102 OUTROS	7.865.573,93	
010202 IMPOSTO MUNICIPAL SOBRE IMOVEIS	3.395.554,07	
010203 IMPOSTO ÚNICO DE CIRCULAÇÃO	555.569,44	
010204 IMPOSTO MUNICIPAL SOBRE AS TRANSMISSOES	2.540.805,67	
010205 DERRAMA	1.250.854,73	
010207 IMPOSTOS ABOLIDOS	122.790,02	
01020701 CONTRIBUICAO AUTARQUICA	15.272,22	
01020702 IMPOSTO MUNICIPAL DE SISA	107.517,80	
02 IMPOSTOS INDIRECTOS	96.438,79	
0202 OUTROS	96.438,79	
020206 IMPOSTOS INDIRECTOS ESPECIFICOS DAS AUTARQUIAS LOCAIS	96.438,79	
02020601 MERCADOS E FEIRAS	1.069,56	
02020602 LOTEAMENTOS E OBRAS	37.424,75	
0202060201 LOTEAMENTOS	13.627,12	
0202060202 OBRAS	23.797,63	
02020603 OCUPACAO DA VIA PUBLICA	17.187,80	
0202060301 OVP-ESPLANADAS	4.969,38	
0202060302 OVP-OBRAS	1.934,90	
0202060303 OVP-TOLDOS	4.422,46	
0202060399 OVP-OUTROS	5.861,06	
02020605 PUBLICIDADE	24.605,51	
02020608 CONTROLO METROLOGICO	6.319,17	
02020699 OUTROS	9.832,00	
04 TAXAS, MULTAS E OUTRAS PENALIDADES	106.594,21	
0401 TAXAS	58.099,57	
040123 TAXAS ESPECIFICAS DAS AUTARQUIAS LOCAIS	58.099,57	
04012302 LOTEAMENTO E OBRAS	51.084,62	
0401230201 LOTEAMENTOS	36.382,44	
0401230202 OBRAS	14.702,18	
04012303 OCUPACAO DE VIA PUBLICA	1.130,80	
0401230302 OVP-OBRAS	1.130,80	
04012305 CACA, USO E PORTE DE ARMA	46,46	
04012307 CICLOMOTORES	1.012,92	
04012399 OUTROS	4.824,77	
0402 MULTAS E OUTRAS PENALIDADES	48.494,64	
040201 JUROS DE MORA	22.356,03	
04020101 JUROS DE MORA - SAAS	13.069,64	
04020199 JUROS DE MORA - OUTROS	9.286,39	
040202 JUROS COMPENSATORIOS	6.316,98	
04020201 JUROS COMPENSATORIOS-SAAS	1.659,93	
04020299 JUROS COMPENSATORIOS-OUTROS	4.657,05	
040204 COIMAS E PENALIDADES POR CONTRA ORDENACOES	19.821,63	
05 RENDIMENTOS DE PROPRIEDADE	227.548,84	
0502 JUROS - SOCIEDADES FINANCEIRAS	171.032,87	
050201 BANCOS E OUTRAS INSTITUICOES FINANCEIRAS	171.032,87	
0507 DIVIDENDOS E PARTICIPACOES NOS LUCROS DE SOCIEDADE	9.801,66	
050702 EMPRESAS PUBLICAS MUNICIPAIS E INTERMUNICIPAIS	9.801,66	
0510 RENDAS	46.714,31	
051001 TERRENOS	20.653,31	
05100101 RENDAS DE TERRENOS PARA INFRAESTRUTURAS DE TELECOM	13.788,71	
05100199 RENDAS DE TERRENOS-OUTROS	6.864,60	
051004 EDIFICIOS	26.061,00	
06 TRANSFERENCIAS CORRENTES	5.163.557,31	

PRESENTE  
EM REUNIAO DE  
24 ABR. 2009  
CÂMARA MUNICIPAL DE MARINHA GRANDE

*[Handwritten signatures and initials]*

FLUXOS DE CAIXA


ENTIDADE

MUNICÍPIO DA MARINHA GRANDE

ANO 2008  
Pág. 2

RECEBIMENTOS

0601	SOCIEDADES E QUASE-SOCIEDADES NAO FINANCEIRAS	10.000,00
060102	PRIVADAS	10.000,00
0603	ADMINISTRACAO CENTRAL	5.044.545,58
060301	ESTADO	4.363.267,00
06030101	FUNDO EQUILIBRIO FINANCEIRO	2.556.446,00
06030102	FUNDO SOCIAL MUNICIPAL	614.687,00
06030103	PARTICIPACAO VARIÁVEL NO IRS	1.134.626,00
06030199	OUTROS	57.508,00
060306	ESTADO PARTICIP.COMUNITARIA EM PROJECTOS CO-FINANCIADOS	28.266,49
060307	SERVICOS E FUNDOS AUTONOMOS	648.852,07
060309	SERVICOS E FUNDOS AUTONOMOS-SUBSISTEMA DE PROTEC	4.160,02
0609	RESTO DO MUNDO	109.011,73
060901	UNIAO EUROPEIA- INSTITUIÇÕES	109.011,73
07	VENDA DE BENS E SERVICOS CORRENTES	5.283.280,87
0701	VENDA DE BENS	1.357.989,54
070102	LIVROS E DOCUMENTACAO TECNICA	240,72
070103	PUBLICACOES E IMPRESSOS	437,94
07010301	PUBLICACOES E IMPRESSOS-MUSEUS	32,94
07010399	PUBLICACOES E IMPRESSOS-OUTROS	405,00
070106	PRODUTOS AGRICOLAS E PECUARIOS	3.675,50
070108	MERCADORIAS	22.444,84
07010801	VENDA DE MERCADORIAS-MUSEUS	22.410,68
07010899	VENDA DE MERCADORIAS-OUTRAS	34,16
070109	MATERIAS DE CONSUMO	88,60
070111	PRODUTOS ACABADOS E INTERMEDIOS	1.330.940,96
07011101	CONSUMO DE AGUA	1.330.722,13
07011199	OUTROS	218,83
070199	OUTROS	160,98
0702	SERVICOS	2.951.199,05
070201	ALUGUER DE ESPACOS E EQUIPAMENTOS	323.939,30
07020102	ALUGUER DE EQUIPAMENTO	323.939,30
0702010201	ALUGUER DE CONTADORES	323.939,30
070203	VISTORIAS E ENSAIOS	9.315,27
07020301	VISTORIAS	1.637,01
0702030102	VISTORIAS - OBRAS	1.637,01
07020302	ENSAIOS	7.678,26
0702030201	ENSAIOS - SAAS	7.678,26
070208	SERVICOS SOCIAIS, RECREATIVOS, CULTURAIS E DESPORT	58.745,58
07020802	SERVICOS RECREATIVOS	6.024,50
0702080201	CINEMAS	6.024,50
07020803	SERVICOS CULTURAIS	11.837,86
0702080301	MUSEUS	11.837,86
07020804	SERVICOS DESPORTIVOS	40.883,22
0702080401	CAMPOS DE TENIS	686,25
0702080402	PAVILHOES GIMNOESPORTIVOS	29.660,42
0702080403	PARQUE MUNICIPAL DE EXPOSICOES-PRATICA DE ACTIVIDA	9.692,55
0702080499	OUTROS	844,00
070209	SERVICOS ESPECIFICOS DAS AUTARQUIAS	2.474.721,80
07020901	SANEAMENTO	930.897,43
0702090101	SANEAMENTO-LIGACAO	179.065,09
0702090102	SANEAMENTO-CONSERVACAO (TARIFA DE DRENAGEM DE AGUA	751.832,34
07020902	RESIDUOS SOLIDOS	800.247,87
07020903	TRANSPORTES COLECTIVOS DE PESSOAS E MERCADORIAS	18.190,42
0702090301	TRANSPORTES ESCOLARES	18.190,42
07020904	TRABALHOS POR CONTA DE PARTICULARES	5.970,99
07020905	CEMITERIOS	7.341,00
07020906	MERCADOS E FEIRAS	30.450,71
07020908	PARQUES DE CAMPISMO	47.359,85
07020909	SERVICOS RELACIONADOS COM FORNECIMENTO DE AGUA	326.179,39
0702090901	CONTRATO DE AGUA-TAXA DE LIGACAO/COLOCACAO- ENSAIO	37.896,17
0702090902	RAMAL DE AGUA	21.900,53
0702090903	RELIGACAO DE CONTADOR	4.543,93
0702090904	TARIFA FIXA DE DISPONIBILIDADE	258.240,14



FLUXOS DE CAIXA

ENTIDADE

MUNICÍPIO DA MARINHA GRANDE

ANO 2008  
Pág. 3

RECEBIMENTOS		
0702090999	OUTROS	3.598,62
07020910	ALIMENTACAO ESCOLAR	254.012,90
07020999	OUTROS	54.071,24
070210	LIMPEZA DE FOSSAS	30.858,58
070299	OUTROS	53.618,52
0703	RENDAS	974.092,28
070301	HABITACOES	85.426,27
07030101	HABITACAO SOCIAL	85.426,27
070302	EDIFICIOS	2.071,12
07030201	RENDAS DAS LOJAS DOS MERCADOS	2.071,12
070399	OUTRAS	886.594,89
07039901	CONCESSAO DE EXPLORACAO DA EDP	886.594,89
08	OUTRAS RECEITAS CORRENTES	26.133,62
0801	OUTRAS	26.133,62
080199	OUTRAS	26.133,62
08019902	IND. ESTRAGOS PROVOCADOS POR OUTREM EM VIATURA/EQUI	30,25
0801990201	CONTADOR DESAPARECIDO/DESTRUIDO	30,25
08019904	IVA INVERSAO DA LIQUIDACAO	5.413,79
08019999	DIVERSAS	20.689,58
09	VENDAS DE BENS DE INVESTIMENTO	26.752,50
0902	HABITACOES	26.752,50
090210	FAMILIAS	26.752,50
10	TRANSFERENCIAS DE CAPITAL	4.524.689,33
1003	ADMINISTRACAO CENTRAL	4.524.689,33
100301	ESTADO	2.701.650,74
10030101	FUNDO EQUILIBRIO FINANCEIRO	1.704.297,60
10030104	COOPERACAO TECNICA FINANCEIRA	997.353,74
100307	ESTADO- PARTICIPACAO COMUNITARIA EM PROJECTOS CO-	1.648.063,83
100308	SERVICOS E FUNDOS AUTONOMOS	174.974,76
13	OUTRAS RECEITAS DE CAPITAL	3.856,18
1301	OUTRAS	3.856,18
130101	INDEMNIZACOES	3.856,18
15	REPOSICOES NAO ABATIDAS NOS PAGAMENTOS	14.970,07
1501	REPOSICOES NAO ABATIDAS NOS PAGAMENTOS	14.970,07
150101	REPOSICOES NAO ABATIDAS NOS PAGAMENTOS	14.970,07
TOTAL DAS RECEITA CORRENTES.....		18.769.127,57
TOTAL DAS RECEITA DE CAPITAL.....		4.555.298,01
TOTAL DE OUTRAS RECEITAS.....		14.970,07
OPERAÇÕES DE TESOURARIA.....		1.730.589,45
TOTAL .....		27.713.796,37

PRESENTE  
EM REUNIÃO DE:  
24 ABR. 2009  
CÂMARA M. DE MARINHA GRANDE

PAGAMENTOS		
DESPEAS ORÇAMENTAIS .....		22.643.507,37
01	ADMINISTRAÇÃO AUTÁRQUICA	7.192.678,34
0101	OPERAÇÕES FINANCEIRAS	1.294.092,84
0101 03	JUROS E OUTROS ENCARGOS	389.868,79
0101 0301	JUROS DA DIVIDA PUBLICA	389.286,96
0101 030103	SOC. FINANCEIRAS- BANCOS E OUTRAS INSTITUICOES	389.286,96
0101 03010302	EMPRESTIMOS DE MEDIO E LONGO PRAZO	389.286,96
0101 0301030201	BES	49.717,94
0101 0301030202	CGD	279.303,83
0101 0301030203	BTA	12.191,01
0101 0301030204	BPT	48.074,18
0101 0303	JUROS DE LOCACAO FINANCEIRA	581,83
0101 030307	MAQUINARIA E EQUIPAMENTO	581,83
0101 10	PASSIVOS FINANCEIROS	904.224,05
0101 1006	EMPRESTIMOS A MEDIO E LONGO PRAZOS	904.224,05

*[Handwritten signatures and initials]*

FLUXOS DE CAIXA


ENTIDADE

MUNICÍPIO DA MARINHA GRANDE

ANO 2008  
Pág. 4

PAGAMENTOS

0101	100603	SOCIEDADES FINANCEIRAS- BANCOS E OUTRAS INSTITUIÇ		904.224,05
0101	10060301	BES		189.524,96
0101	10060302	CGD		598.061,98
0101	10060303	BTA		69.559,08
0101	10060304	BPI		47.078,03
0102		CLASSES INATIVAS	1.375,92	
0102	01	DESPESAS COM O PESSOAL		1.375,92
0102	0103	SEGURANCA SOCIAL		1.375,92
0102	010308	OUTRAS PENSOES		1.375,92
0103		ORGAOS DA AUTARQUIA	5.881.111,55	
0103	01	DESPESAS COM O PESSOAL		1.051.868,79
0103	0101	REMUNERACOES CERTAS E PERMANENTES		766.593,64
0103	010101	TITULARES DE ORGAOS DE SOBERANIA E MEMBROS DE ORGA		147.791,57
0103	010103	PESSOAL DOS QUADROS- REGIME DA FUNCAO PUBLICA		256.027,45
0103	010106	PESSOAL CONTRATADO A TERMO		14.767,79
0103	010107	PESSOAL EM REGIME DE TAREFA OU AVENCA		35.371,12
0103	010109	PESSOAL EM QUALQUER OUTRA SITUACAO		136.788,03
0103	010111	REPRESENTACAO		44.261,95
0103	010113	SUBSIDIO DE REFEICAO		30.817,43
0103	01011301	MEMBROS DOS ORGAOS AUTARQUICOS		3.830,12
0103	01011302	PESSOAL DOS QUADROS-REGIME FUNCAO PUBLICA		17.144,84
0103	01011304	PESSOAL CONTRATADO A TERMO		965,85
0103	01011305	PESSOAL EM QUALQUER OUTRA SITUACAO		8.876,62
0103	010114	SUBSIDIOS DE FERIAS E NATAL		96.403,81
0103	01011401	SUBSIDIO DE FERIAS		49.205,63
0103	0101140101	MEMBROS DOS ORGAOS AUTARQUICOS		13.547,76
0103	0101140102	PESSOAL DOS QUADROS - REGIME FUNCAO PUBLICA		24.712,51
0103	0101140104	PESSOAL EM QUALQUER OUTRA SITUACAO		10.945,36
0103	01011402	SUBSIDIO DE NATAL		47.198,18
0103	0101140201	MEMBROS DOS ORGAOS AUTARQUICOS		11.345,80
0103	0101140202	PESSOAL DO QUADRO - REGIME DA FUNCAO PUBLICA		23.667,63
0103	0101140203	PESSOAL CONTRATADO A TERMO CERTO		1.239,39
0103	0101140204	PESSOAL EM QUALQUER OUTRA SITUACAO		10.945,36
0103	010115	REMUNERACOES POR DOENCA E MATERNIDADE/PATERNIDADE		4.364,49
0103	0102	ABONOS VARIAVEIS OU EVENTUAIS		22.372,14
0103	010202	HORAS EXTRAORDINARIAS		3.029,75
0103	01020201	PESSOAL DO QUADRO - REGIME DA FUNCAO PUBLICA		3.029,75
0103	010204	AJUDAS DE CUSTO		2.140,06
0103	010212	INDEMNIZACOES POR CESSACAO DE FUNCOES		1.189,72
0103	010213	OUTROS SUPLEMENTOS E PREMIOS		7.002,56
0103	010214	OUTROS ABONOS EM NUMERARIO OU ESPECIE		9.010,05
0103	01021401	PESSOAL DO QUADRO - REGIME DA FUNCAO PUBLICA		9.010,05
0103	0103	SEGURANCA SOCIAL		262.903,01
0103	010301	ENCARGOS COM A SAUDE		111.612,80
0103	010302	OUTROS ENCARGOS COM A SAUDE		2.370,46
0103	010303	SUBSIDIO FAMILIAR A CRIANCAS E JOVENS		2.596,29
0103	010305	CONTRIBUICOES PARA A SEGURANCA SOCIAL		102.788,81
0103	01030502	SEGURANCA SOCIAL DOS FUNCIONARIOS PUBLICOS		64.616,29
0103	01030503	SEGURANCA SOCIAL - REGIME GERAL		38.172,52
0103	010309	SEGUROS		43.534,65
0103	01030901	SEGURO DE ACIDENTES DE TRABALHO		43.534,65
0103	0103090101	PESSOAL DO QUADRO - REGIME DA FUNCAO PUBLICA		33.082,70
0103	0103090102	ESTAGIARIOS E CONTRATADOS A TERMO CERTO		2.880,26
0103	0103090103	PROGRAMAS OCUPACIONAIS		7.571,69
0103	02	AQUISICAO DE BENS E SERVICOS	2.153.018,57	
0103	0201	AQUISICAO DE BENS		112.757,99
0103	020102	COMBUSTIVEIS E LUBRIFICANTES		67.155,54
0103	02010201	GASOLINA		12.193,04
0103	02010202	GASOLEO		43.607,29
0103	02010299	OUTROS		11.355,21
0103	020105	ALIMENTACAO- REFEICOES CONFECCIONADAS		556,04
0103	020112	MATERIAL DE TRANSPORTE- PECAS		1.096,66
0103	020115	PREMIOS, CONDECORACOES E OFERTAS		24.919,57



*[Handwritten signatures and initials]*

FLUXOS DE CAIXA

ENTIDADE


MUNICÍPIO DA MARINHA GRANDE

ANO 2008

Pág. 5

PAGAMENTOS

0103	020118	LIVROS E DOCUMENTACAO TECNICA	763,96
0103	020119	ARTIGOS HONORIFICOS E DE DECORACAO	588,89
0103	020120	MATERIAL DE EDUCACAO, CULTURA E RECREIO	1.815,00
0103	020121	OUTROS BENS	15.862,33
0103	<b>0202</b>	<b>AQUISICAO DE SERVICOS</b>	<b>2.040.260,58</b>
0103	020201	ENCARGOS DE INSTALACOES	925.893,53
0103	020202	LIMPEZA E HIGIENE	177,50
0103	020203	CONSERVACAO DE BENS	22.382,20
0103	020209	COMUNICACOES	127.161,29
0103	020210	TRANSPORTES	11.222,75
0103	020211	REPRESENTACAO DOS SERVICOS	5.002,59
0103	020212	SEGUROS	92.361,73
0103	020213	DESLOCACOES E ESTADAS	2.493,12
0103	020214	ESTUDOS, PARECERES, PROJECTOS E CONSULTORIA	133.842,00
0103	020216	SEMINARIOS, EXPOSITOES E SIMILARES	71.524,11
0103	020217	PUBLICIDADE	30.869,79
0103	020218	VIGILANCIA E SEGURANCA	89.833,91
0103	020219	ASSISTENCIA TECNICA	51.759,53
0103	020220	OUTROS TRABALHOS ESPECIALIZADOS	187.773,72
0103	020224	ENCARGOS DE COBRANCA DE RECEITAS	160.003,13
0103	020225	OUTROS SERVICOS	127.959,68
0103	<b>03</b>	<b>JUROS E OUTROS ENCARGOS</b>	<b>5.879,14</b>
0103	<b>0302</b>	<b>OUTROS ENCARGOS CORRENTES DA DIVIDA PUBLICA</b>	<b>1.105,76</b>
0103	030201	DESPESAS DIVERSAS	1.105,76
0103	<b>0305</b>	<b>OUTROS JUROS</b>	<b>3.093,79</b>
0103	030502	OUTROS	3.093,79
0103	<b>0306</b>	<b>OUTROS ENCARGOS FINANCEIROS</b>	<b>1.679,59</b>
0103	030601	OUTROS ENCARGOS FINANCEIROS	1.679,59
0103	<b>04</b>	<b>TRANSFERENCIAS CORRENTES</b>	<b>451.897,04</b>
0103	<b>0405</b>	<b>ADMINISTRACAO LOCAL</b>	<b>227.153,54</b>
0103	<b>040501</b>	<b>CONTINENTE</b>	<b>227.153,54</b>
0103	04050101	JUNTA DE FREGUESIA DA MARINHA GRANDE	50.580,44
0103	04050102	JUNTA DE FREGUESIA DE VIEIRA DE LEIRIA	110.090,27
0103	04050103	JUNTA DE FREGUESIA DA MOITA	45.998,78
0103	04050104	AMAE-ASSOCIACAO DE MUNICIPIOS DA ALTA ESTREMADURA	19.204,85
0103	04050105	AMLEI-AREA METROPOLITANA DE LEIRIA	1.279,20
0103	<b>0407</b>	<b>INSTITUICOES SEM FINS LUCRATIVOS</b>	<b>214.743,50</b>
0103	040701	INSTITUICOES SEM FINS LUCRATIVOS	214.743,50
0103	<b>0408</b>	<b>FAMILIAS</b>	<b>10.000,00</b>
0103	040802	OUTRAS	10.000,00
0103	<b>05</b>	<b>SUBSIDIOS</b>	<b>328.918,20</b>
0103	<b>0501</b>	<b>SOCIEDADES E QUASE-SOCIEDADES NAO FINANCEIRAS</b>	<b>328.918,20</b>
0103	<b>050101</b>	<b>PUBLICAS</b>	<b>328.918,20</b>
0103	<b>05010101</b>	<b>EMPRESAS PUBLICA MUNICIPAIS E INTERMUNICIPAIS</b>	<b>328.918,20</b>
0103	0501010101	TUMG-TRANSPORTES URBANOS DA MARINHA GRANDE, E.M.	328.918,20
0103	<b>06</b>	<b>OUTRAS DESPESAS CORRENTES</b>	<b>431.104,99</b>
0103	<b>0602</b>	<b>DIVERSAS</b>	<b>431.104,99</b>
0103	060201	IMPOSTOS E TAXAS	289.345,31
0103	<b>060203</b>	<b>OUTRAS</b>	<b>141.759,68</b>
0103	06020301	RESTITUICOES	132,91
0103	06020302	IVA PAGO	67.058,48
0103	06020399	DIVERSAS	74.568,29
0103	<b>07</b>	<b>AQUISICAO DE BENS DE CAPITAL</b>	<b>1.230.223,43</b>
0103	<b>0701</b>	<b>INVESTIMENTOS</b>	<b>1.230.223,43</b>
0103	070101	TERRENOS	22.522,50
0103	<b>070103</b>	<b>EDIFICIOS</b>	<b>1.089.434,27</b>
0103	07010307	OUTROS EDIFICIOS	1.089.434,27
0103	070107	EQUIPAMENTO DE INFORMATICA	2.092,80
0103	070108	SOFTWARE INFORMATICO	15.343,99
0103	070109	EQUIPAMENTO ADMINISTRATIVO	52.906,95
0103	070110	EQUIPAMENTO BASICO	37.989,30
0103	070111	FERRAMENTOS E UTENSILIOS	1.010,71
0103	070113	INVESTIMENTOS INCORPORAOS	5.000,00



*[Handwritten signatures and initials]*

FLUXOS DE CAIXA

ENTIDADE

MUNICÍPIO DA MARINHA GRANDE

ANO 2008  
Pág. 6

PAGAMENTOS

0103	070115	OUTROS INVESTIMENTOS		3.922,91
0103	08	TRANSFERENCIAS DE CAPITAL		228.201,39
0103	0805	ADMINISTRACAO LOCAL		203.776,91
0103	080501	CONTINENTE		203.776,91
0103	08050101	JUNTA DE FREGUESIA DA MARINHA GRANDE		146.737,76
0103	08050102	JUNTA DE FREGUESIA DE VIEIRA DE LEIRIA		20.332,65
0103	08050103	JUNTA DE FREGUESIA DA MOITA		14.926,57
0103	08050105	AMLEI-AREA METROPOLITANA DE LEIRIA		21.779,93
0103	0807	INSTITUICOES SEM FINS LUCRATIVOS		24.424,48
0103	080701	INSTITUICOES SEM FINS LUCRATIVOS		24.424,48
0104		ASSEMBLEIA MUNICIPAL	16.098,03	
0104	01	DESPESAS COM O PESSOAL		15.534,55
0104	0102	ABONOS VARIAVEIS OU EVENTUAIS		15.534,55
0104	010213	OUTROS SUPLEMENTOS E PREMIOS		15.534,55
0104	02	AQUISICAO DE BENS E SERVICOS		563,48
0104	0201	AQUISICAO DE BENS		202,58
0104	020108	MATERIAL DE ESCRITORIO		202,58
0104	0202	AQUISICAO DE SERVICOS		360,90
0104	020217	PUBLICIDADE		360,90
02		DIVISÃO ADMINISTRATIVA E DE RECURSOS HUMANOS	859.524,86	
02	01	DESPESAS COM O PESSOAL		532.708,75
02	0101	REMUNERACOES CERTAS E PERMANENTES		444.400,16
02	010103	PESSOAL DOS QUADROS- REGIME DA FUNCAO PUBLICA		311.913,64
02	010106	PESSOAL CONTRATADO A TERMO		10.904,47
02	010108	PESSOAL AGUARDANDO APOSENTACAO		674,00
02	010109	PESSOAL EM QUALQUER OUTRA SITUACAO		4.742,80
02	010111	REPRESENTACAO		2.276,16
02	010213	SUBSIDIO DE REFEICAO		35.558,74
02	01011302	PESSOAL DOS QUADROS-REGIME FUNCAO PUBLICA		27.680,85
02	01011304	PESSOAL CONTRATADO A TERMO		912,42
02	01011305	PESSOAL EM QUALQUER OUTRA SITUACAO		6.965,47
02	010114	SUBSIDIOS DE FERIAS E NATAL		58.357,65
02	01011401	SUBSIDIO DE FERIAS		30.163,66
02	0101140102	PESSOAL DOS QUADROS - REGIME FUNCAO PUBLICA		29.922,25
02	0101140103	PESSOAL CONTRATADO A TERMO CERTO		241,41
02	01011402	SUBSIDIO DE NATAL		28.193,99
02	0101140202	PESSOAL DO QUADRO - REGIME DA FUNCAO PUBLICA		27.266,60
02	0101140203	PESSOAL CONTRATADO A TERMO CERTO		927,39
02	010115	REMUNERACOES POR DOENCA E MATERNIDADE/PATERNIDADE		19.972,70
02	0102	ABONOS VARIAVEIS OU EVENTUAIS		10.186,12
02	010202	HORAS EXTRAORDINARIAS		1.190,44
02	01020201	PESSOAL DO QUADRO - REGIME DA FUNCAO PUBLICA		1.190,44
02	010204	AJUDAS DE CUSTO		1.694,20
02	010205	ABONO PARA FALHAS		2.925,89
02	010212	INDEMNIZACOES POR CESSACAO DE FUNCOES		2.241,36
02	010213	OUTROS SUPLEMENTOS E PREMIOS		860,73
02	010214	OUTROS ABONOS EM NUMERARIO OU ESPECIE		1.273,50
02	01021401	PESSOAL DO QUADRO - REGIME DA FUNCAO PUBLICA		1.273,50
02	0103	SEGURANCA SOCIAL		78.122,47
02	010302	OUTROS ENCARGOS COM A SAUDE		5.380,99
02	010303	SUBSIDIO FAMILIAR A CRIANCAS E JOVENS		6.879,79
02	010305	CONTRIBUICOES PARA A SEGURANCA SOCIAL		65.861,69
02	01030502	SEGURANCA SOCIAL DOS FUNCIONARIOS PUBLICOS		58.327,69
02	01030503	SEGURANCA SOCIAL - REGIME GERAL		7.534,00
02	02	AQUISICAO DE BENS E SERVICOS		262.750,02
02	0201	AQUISICAO DE BENS		118,22
02	020118	LIVROS E DOCUMENTACAO TECNICA		118,22
02	0202	AQUISICAO DE SERVICOS		262.631,80
02	020203	CONSERVACAO DE BENS		190,79
02	020209	COMUNICACOES		59.974,09
02	020215	FORMACAO		17.694,70
02	020217	PUBLICIDADE		20.025,89
02	020219	ASSISTENCIA TECNICA		572,43

PRESENTE  
EM REUNIAO DE  
24 ABR. 2009  
CÂMARA M. DE MARINHA GRANDE

FLUXOS DE CAIXA

ENTIDADE

MUNICÍPIO DA MARINHA GRANDE

ANO 2008  
Pág. 7

PAGAMENTOS				
02	020220	OUTROS TRABALHOS ESPECIALIZADOS		107.243,56
02	020224	ENCARGOS DE COBRANCA DE RECEITAS		56.903,51
02	020225	OUTROS SERVICOS		26,83
02	06	OUTRAS DESPESAS CORRENTES		28.306,24
02	0602	DIVERSAS		28.306,24
02	060203	OUTRAS		28.306,24
02	06020301	RESTITUICOES		24.847,02
02	06020399	DIVERSAS		3.459,22
02	07	AQUISICAO DE BENS DE CAPITAL		35.759,85
02	0701	INVESTIMENTOS		35.759,85
02	070110	EQUIPAMENTO BASICO		35.759,85
03		DIVISÃO FINANCEIRA	684.748,59	
03	01	DESPESAS COM O PESSOAL		359.150,52
03	0101	REMUNERACOES CERTAS E PERMANENTES		289.007,57
03	010103	PESSOAL DOS QUADROS- REGIME DA FUNCAO PUBLICA		222.179,34
03	010108	PESSOAL AGUARDANDO APOSENTACAO		1.997,68
03	010111	REPRESENTACAO		2.276,16
03	010113	SUBSIDIO DE REFEICAO		18.333,27
03	01011302	PESSOAL DOS QUADROS-REGIME FUNCAO PUBLICA		18.111,33
03	01011305	PESSOAL EM QUALQUER OUTRA SITUACAO		221,94
03	010114	SUBSIDIOS DE FERIAS E NATAL		39.192,25
03	01011401	SUBSIDIO DE FERIAS		20.325,41
03	0101140102	PESSOAL DOS QUADROS - REGIME FUNCAO PUBLICA		20.325,41
03	01011402	SUBSIDIO DE NATAL		18.866,84
03	0101140202	PESSOAL DO QUADRO - REGIME DA FUNCAO PUBLICA		18.866,84
03	010115	REMUNERACOES POR DOENCA E MATERNIDADE/PATERNIDADE		5.028,87
03	0102	ABONOS VARIÁVEIS OU EVENTUAIS		20.196,33
03	010202	HORAS EXTRAORDINARIAS		3.829,12
03	01020201	PESSOAL DO QUADRO - REGIME DA FUNCAO PUBLICA		3.829,12
03	010204	AJUDAS DE CUSTO		785,59
03	010205	ABONO PARA FALHAS		2.044,28
03	010212	INDEMNIZACOES POR CESSACAO DE FUNCOES		2.104,42
03	010214	OUTROS ABONOS EM NUMERARIO OU ESPECIE		11.432,92
03	01021401	PESSOAL DO QUADRO - REGIME DA FUNCAO PUBLICA		11.432,92
03	0103	SEGURANCA SOCIAL		49.946,62
03	010302	OUTROS ENCARGOS COM A SAUDE		3.569,69
03	010303	SUBSIDIO FAMILIAR A CRIANCAS E JOVENS		3.283,52
03	010305	CONTRIBUICOES PARA A SEGURANCA SOCIAL		43.093,41
03	01030502	SEGURANCA SOCIAL DOS FUNCIONARIOS PUBLICOS		39.230,47
03	01030503	SEGURANCA SOCIAL - REGIME GERAL		3.862,94
03	02	AQUISICAO DE BENS E SERVICOS		325.598,07
03	0201	AQUISICAO DE BENS		318.800,36
03	020101	MATERIAS-PRIMAS E SUBSIDIARIAS		183.720,58
03	020102	COMBUSTIVEIS E LUBRIFICANTES		3.618,82
03	02010299	OUTROS		3.618,82
03	020104	LIMPEZA E HIGIENE		17.830,49
03	020107	VESTUARIO E ARTIGOS PESSOAIS		4.807,06
03	020108	MATERIAL DE ESCRITORIO		72.993,13
03	020109	PRODUTOS QUIMICOS E FARMACEUTICOS		1.567,46
03	020111	MATERIAL DE CONSUMO CLINICO		676,69
03	020113	MATERIAL DE CONSUMO HOTELEIRO		303,80
03	020114	OUTRO MATERIAL- PECAS		110,16
03	020117	FERRAMENTAS E UTENSILIOS		7.902,93
03	020118	LIVROS E DOCUMENTACAO TECNICA		271,57
03	020121	OUTROS BENS		24.997,67
03	0202	AQUISICAO DE SERVICOS		6.797,71
03	020203	CONSERVACAO DE BENS		534,30
03	020217	PUBLICIDADE		6.239,14
03	020220	OUTROS TRABALHOS ESPECIALIZADOS		24,27
04		DEPARTAMENTO TÉCNICO	9.937.135,51	
0401		DIVISÃO DE EDIFÍCIOS E EQUIPAMENTOS MUNICIPAIS	836.259,72	
0401	01	DESPESAS COM O PESSOAL		266.691,84
0401	0101	REMUNERACOES CERTAS E PERMANENTES		227.039,74

PRESENTE  
EM REUNIÃO DE:  
24 ABR. 2009  
CÂMARA M. DE MARINHA GRANDE

ENTIDADE

MUNICÍPIO DA MARINHA GRANDE

PAGAMENTOS

0401	010103	PESSOAL DOS QUADROS- REGIME DA FUNCAO PUBLICA	154.127,63
0401	010109	PESSOAL EM QUALQUER OUTRA SITUACAO	6.191,20
0401	010111	REPRESENTACAO	2.276,16
0401	<b>010113</b>	<b>SUBSIDIO DE REFEICAO</b>	<b>15.199,05</b>
0401	01011302	PESSOAL DOS QUADROS-REGIME FUNCAO PUBLICA	13.341,06
0401	01011305	PESSOAL EM QUALQUER OUTRA SITUACAO	1.857,99
0401	<b>010114</b>	<b>SUBSIDIOS DE FERIAS E NATAL</b>	<b>30.305,67</b>
0401	<b>01011401</b>	<b>SUBSIDIO DE FERIAS</b>	<b>14.668,11</b>
0401	0101140102	PESSOAL DOS QUADROS - REGIME FUNCAO PUBLICA	14.668,11
0401	<b>01011402</b>	<b>SUBSIDIO DE NATAL</b>	<b>15.637,56</b>
0401	0101140202	PESSOAL DO QUADRO - REGIME DA FUNCAO PUBLICA	15.637,56
0401	010115	REMUNERACOES POR DOENCA E MATERNIDADE/PATERNIDADE	18.940,03
0401	<b>0102</b>	<b>ABONOS VARIÁVEIS OU EVENTUAIS</b>	<b>737,77</b>
0401	010204	AJUDAS DE CUSTO	263,49
0401	010213	OUTROS SUPLEMENTOS E PREMIOS	474,28
0401	<b>0103</b>	<b>SEGURANCA SOCIAL</b>	<b>38.914,33</b>
0401	010302	OUTROS ENCARGOS COM A SAUDE	1.352,32
0401	010303	SUBSIDIO FAMILIAR A CRIANCAS E JOVENS	4.283,44
0401	<b>010305</b>	<b>CONTRIBUICOES PARA A SEGURANCA SOCIAL</b>	<b>33.278,57</b>
0401	01030502	SEGURANCA SOCIAL DOS FUNCIONARIOS PUBLICOS	29.740,19
0401	01030503	SEGURANCA SOCIAL - REGIME GERAL	3.538,38
0401	<b>02</b>	<b>AQUISICAO DE BENS E SERVICOS</b>	<b>5.654,65</b>
0401	<b>0201</b>	<b>AQUISICAO DE BENS</b>	<b>61,99</b>
0401	020118	LIVROS E DOCUMENTACAO TECNICA	60,76
0401	020121	OUTROS BENS	1,23
0401	<b>0202</b>	<b>AQUISICAO DE SERVICOS</b>	<b>5.592,66</b>
0401	020217	PUBLICIDADE	3.909,60
0401	020219	ASSISTENCIA TECNICA	1.683,06
0401	<b>07</b>	<b>AQUISICAO DE BENS DE CAPITAL</b>	<b>563.913,23</b>
0401	<b>0701</b>	<b>INVESTIMENTOS</b>	<b>563.913,23</b>
0401	<b>070102</b>	<b>HABITACOES</b>	<b>10.410,98</b>
0401	07010203	REPARACAO E BENEFICIACAO	10.410,98
0401	<b>070103</b>	<b>EDIFICIOS</b>	<b>485.727,90</b>
0401	07010301	INSTALACOES DE SERVICOS	70.351,17
0401	07010302	INSTALACOES DESPORTIVAS E RECREATIVAS	201.679,50
0401	07010303	MERCADOS E INSTALACOES DE FISCALIZACAO SANITARIA	25.305,00
0401	07010305	ESCOLAS	139.876,76
0401	07010307	OUTROS EDIFICIOS	48.515,47
0401	<b>070104</b>	<b>CONSTRUCOES DIVERSAS</b>	<b>35.975,47</b>
0401	07010405	INSTALACOES DESPORTIVAS E RECREATIVAS	32.789,67
0401	07010412	OUTROS	3.185,80
0401	070110	EQUIPAMENTO BASICO	31.798,88
0402			3.322.758,12
0402	<b>01</b>	<b>DESPESAS COM O PESSOAL</b>	<b>538.135,42</b>
0402	<b>0101</b>	<b>REMUNERACOES CERTAS E PERMANENTES</b>	<b>419.644,87</b>
0402	010103	PESSOAL DOS QUADROS- REGIME DA FUNCAO PUBLICA	309.582,55
0402	010108	PESSOAL AGUARDANDO APOSENTACAO	1.007,88
0402	010111	REPRESENTACAO	2.320,40
0402	<b>010113</b>	<b>SUBSIDIO DE REFEICAO</b>	<b>29.996,76</b>
0402	01011302	PESSOAL DOS QUADROS-REGIME FUNCAO PUBLICA	29.523,04
0402	01011305	PESSOAL EM QUALQUER OUTRA SITUACAO	473,72
0402	<b>010114</b>	<b>SUBSIDIOS DE FERIAS E NATAL</b>	<b>54.223,75</b>
0402	<b>01011401</b>	<b>SUBSIDIO DE FERIAS</b>	<b>26.844,67</b>
0402	0101140102	PESSOAL DOS QUADROS - REGIME FUNCAO PUBLICA	26.844,67
0402	<b>01011402</b>	<b>SUBSIDIO DE NATAL</b>	<b>27.379,08</b>
0402	0101140202	PESSOAL DO QUADRO - REGIME DA FUNCAO PUBLICA	27.379,08
0402	010115	REMUNERACOES POR DOENCA E MATERNIDADE/PATERNIDADE	22.513,53
0402	<b>0102</b>	<b>ABONOS VARIÁVEIS OU EVENTUAIS</b>	<b>46.983,24</b>
0402	<b>010202</b>	<b>HORAS EXTRAORDINARIAS</b>	<b>24.707,45</b>
0402	01020201	PESSOAL DO QUADRO - REGIME DA FUNCAO PUBLICA	24.707,45
0402	010204	AJUDAS DE CUSTO	2.119,09
0402	010212	INDEMNIZACOES POR CESSACAO DE FUNCOES	649,63
0402	<b>010214</b>	<b>OUTROS ABONOS EM NUMERARIO OU ESPECIE</b>	<b>19.507,07</b>


PRESENTEI  
EM REUNIAO DE  
24 ABR 2009  
CÂMARA M. DE MARINHA GRANDE

ENTIDADE

MUNICÍPIO DA MARINHA GRANDE

PAGAMENTOS

0402	01021401	PESSOAL DO QUADRO - REGIME DA FUNCAO PUBLICA		19.507,07
0402	0103	SEGURANCA SOCIAL		71.507,31
0402	010302	OUTROS ENCARGOS COM A SAUDE		1.463,77
0402	010303	SUBSIDIO FAMILIAR A CRIANCAS E JOVENS		7.498,91
0402	010305	CONTRIBUICOES PARA A SEGURANCA SOCIAL		62.544,63
0402	01030502	SEGURANCA SOCIAL DOS FUNCIONARIOS PUBLICOS		58.269,81
0402	01030503	SEGURANCA SOCIAL - REGIME GERAL		4.274,82
0402	02	AQUISICAO DE BENS E SERVICOS		305.937,39
0402	0201	AQUISICAO DE BENS		88.190,33
0402	020101	MATERIAS-PRIMAS E SUBSIDIARIAS		26.961,91
0402	020109	PRODUTOS QUIMICOS E FARMACEUTICOS		30.822,70
0402	020121	OUTROS BENS		30.405,72
0402	0202	AQUISICAO DE SERVICOS		217.747,06
0402	020203	CONSERVACAO DE BENS		63.094,49
0402	020218	VIGILANCIA E SEGURANCA		499,31
0402	020220	OUTROS TRABALHOS ESPECIALIZADOS		53.551,16
0402	020225	OUTROS SERVICOS		100.602,10
0402	07	AQUISICAO DE BENS DE CAPITAL		2.478.685,31
0402	0701	INVESTIMENTOS		309.751,47
0402	070104	CONSTRUCOES DIVERSAS		136.646,51
0402	07010406	CAPTACAO E DISTRIBUICAO DE AGUA		136.646,51
0402	070110	EQUIPAMENTO BASICO		163.024,96
0402	070113	INVESTIMENTOS INCORPOREOS		10.080,00
0402	0703	BENS DE DOMINIO PUBLICO		2.168.933,84
0402	070303	OUTRAS CONSTRUCOES E INFRA-ESTRUTURAS		2.168.933,84
0402	07030301	VIADUTOS, ARRUAMENTOS E OBRAS COMPLEMENTARES		1.345.026,67
0402	07030302	ESGOTOS		689.246,77
0402	07030303	ILUMINACAO PUBLICA		12.541,41
0402	07030304	PARQUES E JARDINS		68.719,40
0402	07030306	CAPTACAO, TRATAMENTO E DISTRIBUICAO DE AGUA		53.399,59
0403		DIVISAO DE AMBIENTE E SERVIÇOS URBANOS	4.989.413,51	
0403	01	DESPESAS COM O PESSOAL		863.915,38
0403	0101	REMUNERACOES CERTAS E PERMANENTES		734.181,01
0403	010103	PESSOAL DOS QUADROS- REGIME DA FUNCAO PUBLICA		515.437,49
0403	010108	PESSOAL AGUARDANDO APOSENTACAO		240,66
0403	010109	PESSOAL EM QUALQUER OUTRA SITUACAO		5.364,24
0403	010111	REPRESENTACAO		2.276,08
0403	010113	SUBSIDIO DE REFEICAO		71.792,24
0403	01011302	PESSOAL DOS QUADROS-REGIME FUNCAO PUBLICA		60.434,67
0403	01011305	PESSOAL EM QUALQUER OUTRA SITUACAO		11.357,57
0403	010114	SUBSIDIOS DE FERTIAS E NATAL		94.771,69
0403	01011401	SUBSIDIO DE FERTIAS		47.610,36
0403	0101140102	PESSOAL DOS QUADROS - REGIME FUNCAO PUBLICA		47.610,36
0403	01011402	SUBSIDIO DE NATAL		47.161,33
0403	0101140202	PESSOAL DO QUADRO - REGIME DA FUNCAO PUBLICA		47.161,33
0403	010115	REMUNERACOES POR DOENCA E MATERNIDADE/PATERNIDADE		44.298,61
0403	0102	ABONOS VARIÁVEIS OU EVENTUAIS		12.494,47
0403	010202	HORAS EXTRAORDINARIAS		195,19
0403	01020201	PESSOAL DO QUADRO - REGIME DA FUNCAO PUBLICA		195,19
0403	010204	AJUDAS DE CUSTO		109,53
0403	010205	ABONO PARA FALHAS		1.754,22
0403	010210	SUBSIDIO DE TRABALHO NOCTURNO		2.143,08
0403	010211	SUBSIDIO DE TURNO		2.245,56
0403	010212	INDENIZACOES POR CESSACAO DE FUNCOES		1.276,94
0403	010213	OUTROS SUPLEMENTOS E PREMIOS		292,88
0403	010214	OUTROS ABONOS EM NUMERARIO OU ESPECIE		4.477,07
0403	01021401	PESSOAL DO QUADRO - REGIME DA FUNCAO PUBLICA		4.477,07
0403	0103	SEGURANCA SOCIAL		117.239,90
0403	010302	OUTROS ENCARGOS COM A SAUDE		3.547,54
0403	010303	SUBSIDIO FAMILIAR A CRIANCAS E JOVENS		6.030,64
0403	010305	CONTRIBUICOES PARA A SEGURANCA SOCIAL		107.661,72
0403	01030502	SEGURANCA SOCIAL DOS FUNCIONARIOS PUBLICOS		103.438,11
0403	01030503	SEGURANCA SOCIAL - REGIME GERAL		4.223,61



*[Handwritten signatures and initials]*

FLUXOS DE CAIXA

ENTIDADE

MUNICÍPIO DA MARINHA GRANDE

ANO 2008  
Pág. 10

PAGAMENTOS

0403	02	AQUISICAO DE BENS E SERVICOS	2.988.343,85
0403	0201	AQUISICAO DE BENS	50.278,92
0403	020102	COMBUSTIVEIS E LUBRIFICANTES	142,70
0403	02010299	OUTROS	142,70
0403	020104	LIMPEZA E HIGIENE	2.231,87
0403	020107	VESTUARIO E ARTIGOS PESSOAIS	194,99
0403	020109	PRODUTOS QUIMICOS E FARMACEUTICOS	12.092,63
0403	020117	FERRAMENTAS E UTENSILIOS	39,00
0403	020118	LIVROS E DOCUMENTACAO TECNICA	38,00
0403	020121	OUTROS BENS	35.539,73
0403	0202	AQUISICAO DE SERVICOS	2.938.064,93
0403	020202	LIMPEZA E HIGIENE	1.270,50
0403	020203	CONSERVACAO DE BENS	145.410,14
0403	020218	VIGILANCIA E SEGURANCA	41.307,52
0403	020219	ASSISTENCIA TECNICA	749,85
0403	020220	OUTROS TRABALHOS ESPECIALIZADOS	9.557,25
0403	020225	OUTROS SERVICOS	2.739.769,67
0403	07	AQUISICAO DE BENS DE CAPITAL	1.137.154,28
0403	0701	INVESTIMENTOS	1.117.807,07
0403	070103	EDIFICIOS	762.789,39
0403	07010303	MERCADOS E INSTALACOES DE FISCALIZACAO SANITARIA	762.789,39
0403	070104	CONSTRUCOES DIVERSAS	80.006,86
0403	07010411	CEMITERIOS	80.006,86
0403	070110	EQUIPAMENTO BASICO	275.010,82
0403	0702	LOCACAO FINANCEIRA	4.790,32
0403	070207	MAQUINARIA E EQUIPAMENTO - LOCACAO FINANCEIRA	4.790,32
0403	0703	BENS DE DOMINIO PUBLICO	14.556,89
0403	070303	OUTRAS CONSTRUCOES E INFRA-ESTRUTURAS	14.556,89
0403	07030301	VIADUTOS, ARRUAMENTOS E OBRAS COMPLEMENTARES	14.556,89
0404		DIVISÃO DE APOIO TÉCNICO E LOGÍSTICO	788.704,16
0404	01	DESPESAS COM O PESSOAL	352.679,22
0404	0101	REMUNERACOES CERTAS E PERMANENTES	292.726,31
0404	010103	PESSOAL DOS QUADROS- REGIME DA FUNCAO PUBLICA	222.371,77
0404	010108	PESSOAL AGUARDANDO APOSENTACAO	1.387,43
0404	010111	REPRESENTACAO	2.276,16
0404	010113	SUBSIDIO DE REFEICAO	20.971,33
0404	01011302	PESSOAL DOS QUADROS-REGIME FUNCAO PUBLICA	20.006,92
0404	01011305	PESSOAL EM QUALQUER OUTRA SITUACAO	964,41
0404	010114	SUBSIDIOS DE FERIAS E NATAL	40.078,15
0404	01011401	SUBSIDIO DE FERIAS	20.622,30
0404	0101140102	PESSOAL DOS QUADROS - REGIME FUNCAO PUBLICA	20.622,30
0404	01011402	SUBSIDIO DE NATAL	19.455,85
0404	0101140202	PESSOAL DO QUADRO - REGIME DA FUNCAO PUBLICA	19.455,85
0404	010115	REMUNERACOES POR DOENCA E MATERNIDADE/PATERNIDADE	5.641,47
0404	0102	ABONOS VARIÁVEIS OU EVENTUAIS	7.485,15
0404	010202	HORAS EXTRAORDINARIAS	4.187,34
0404	01020201	PESSOAL DO QUADRO - REGIME DA FUNCAO PUBLICA	4.187,34
0404	010204	AJUDAS DE CUSTO	451,34
0404	010212	INDEMNIZACOES POR CESSACAO DE FUNCOES	1.850,23
0404	010214	OUTROS ABONOS EM NUMERARIO OU ESPECIE	996,24
0404	01021401	PESSOAL DO QUADRO - REGIME DA FUNCAO PUBLICA	996,24
0404	0103	SEGURANCA SOCIAL	52.467,76
0404	010302	OUTROS ENCARGOS COM A SAUDE	1.784,08
0404	010303	SUBSIDIO FAMILIAR A CRIANCAS E JOVENS	5.033,80
0404	010305	CONTRIBUICOES PARA A SEGURANCA SOCIAL	45.649,88
0404	01030502	SEGURANCA SOCIAL DOS FUNCIONARIOS PUBLICOS	42.182,62
0404	01030503	SEGURANCA SOCIAL - REGIME GERAL	3.467,26
0404	02	AQUISICAO DE BENS E SERVICOS	393.121,05
0404	0201	AQUISICAO DE BENS	9.515,40
0404	020102	COMBUSTIVEIS E LUBRIFICANTES	1.496,22
0404	02010299	OUTROS	1.496,22
0404	020121	OUTROS BENS	8.019,18
0404	0202	AQUISICAO DE SERVICOS	383.605,65



*[Handwritten signatures and initials]*

FLUXOS DE CAIXA

ANO 2008  
 Pág. 11

ENTIDADE

MUNICÍPIO DA MARINHA GRANDE

PAGAMENTOS				
0404	020203	CONSERVACAO DE BENS		13.609,68
0404	020225	OUTROS SERVICOS		369.995,97
0404	07	<b>AQUISICAO DE BENS DE CAPITAL</b>		<b>42.903,89</b>
0404	0701	<b>INVESTIMENTOS</b>		<b>40.389,71</b>
0404	070108	SOFTWARE INFORMATICO		3.694,00
0404	070110	EQUIPAMENTO BASICO		35.667,45
0404	070111	FERRAMENTOS E UTENSILIOS		1.028,26
0404	0702	<b>LOCACAO FINANCEIRA</b>		<b>2.514,18</b>
0404	070207	MAQUINARIA E EQUIPAMENTO - LOCACAO FINANCEIRA		2.514,18
05		DEPARTAMENTO DE ADMINISTRAÇÃO URBANÍSTICA	613.639,76	
0501		DIVISÃO DE LICENCIAMENTO DE OBRAS PARTICULARES	274.192,74	
0501	01	<b>DESPESAS COM O PESSOAL</b>		<b>274.192,74</b>
0501	0101	<b>REMUNERACOES CERTAS E PERMANENTES</b>		<b>229.199,07</b>
0501	010103	PESSOAL DOS QUADROS- REGIME DA FUNCAO PUBLICA		163.315,76
0501	010106	PESSOAL CONTRATADO A TERMO		15.212,62
0501	010109	PESSOAL EM QUALQUER OUTRA SITUACAO		3.038,80
0501	010111	REPRESENTACAO		2.149,60
0501	010113	<b>SUBSIDIO DE REFEICAO</b>		<b>10.024,29</b>
0501	01011302	PESSOAL DOS QUADROS-REGIME FUNCAO PUBLICA		8.737,86
0501	01011304	PESSOAL CONTRATADO A TERMO		986,40
0501	01011305	PESSOAL EM QUALQUER OUTRA SITUACAO		300,03
0501	010114	<b>SUBSIDIOS DE FERIAS E NATAL</b>		<b>31.651,67</b>
0501	01011401	<b>SUBSIDIO DE FERIAS</b>		<b>16.459,77</b>
0501	0101140102	PESSOAL DOS QUADROS - REGIME FUNCAO PUBLICA		16.459,77
0501	01011402	<b>SUBSIDIO DE NATAL</b>		<b>15.191,90</b>
0501	0101140202	PESSOAL DO QUADRO - REGIME DA FUNCAO PUBLICA		13.919,60
0501	0101140203	PESSOAL CONTRATADO A TERMO CERTO		1.272,30
0501	010115	REMUNERACOES POR DOENCA E MATERNIDADE/PATERNIDADE		3.806,33
0501	0102	<b>ABONOS VARIAVEIS OU EVENTUAIS</b>		<b>3.864,84</b>
0501	010202	<b>HORAS EXTRAORDINARIAS</b>		<b>2.983,01</b>
0501	01020201	PESSOAL DO QUADRO - REGIME DA FUNCAO PUBLICA		2.983,01
0501	010204	AJUDAS DE CUSTO		534,28
0501	010214	<b>OUTROS ABONOS EM NUMERARIO OU ESPECIE</b>		<b>347,55</b>
0501	01021401	PESSOAL DO QUADRO - REGIME DA FUNCAO PUBLICA		347,55
0501	0103	<b>SEGURANCA SOCIAL</b>		<b>41.128,83</b>
0501	010302	OUTROS ENCARGOS COM A SAUDE		3.805,20
0501	010303	SUBSIDIO FAMILIAR A CRIANCAS E JOVENS		2.281,34
0501	010305	<b>CONTRIBUICOES PARA A SEGURANCA SOCIAL</b>		<b>35.042,29</b>
0501	01030502	SEGURANCA SOCIAL DOS FUNCIONARIOS PUBLICOS		31.646,39
0501	01030503	SEGURANCA SOCIAL - REGIME GERAL		3.395,90
0502		DIVISÃO DE ORDENAMENTO E PLANEAMENTO URBANÍSTICO	257.390,63	
0502	01	<b>DESPESAS COM O PESSOAL</b>		<b>255.159,09</b>
0502	0101	<b>REMUNERACOES CERTAS E PERMANENTES</b>		<b>213.549,20</b>
0502	010103	PESSOAL DOS QUADROS- REGIME DA FUNCAO PUBLICA		165.391,57
0502	010111	REPRESENTACAO		2.276,16
0502	010113	<b>SUBSIDIO DE REFEICAO</b>		<b>9.629,73</b>
0502	01011302	PESSOAL DOS QUADROS-REGIME FUNCAO PUBLICA		9.629,73
0502	010114	<b>SUBSIDIOS DE FERIAS E NATAL</b>		<b>29.976,55</b>
0502	01011401	<b>SUBSIDIO DE FERIAS</b>		<b>15.385,29</b>
0502	0101140102	PESSOAL DOS QUADROS - REGIME FUNCAO PUBLICA		15.385,29
0502	01011402	<b>SUBSIDIO DE NATAL</b>		<b>14.591,26</b>
0502	0101140202	PESSOAL DO QUADRO - REGIME DA FUNCAO PUBLICA		14.591,26
0502	010115	REMUNERACOES POR DOENCA E MATERNIDADE/PATERNIDADE		6.275,19
0502	0102	<b>ABONOS VARIAVEIS OU EVENTUAIS</b>		<b>1.704,92</b>
0502	010204	AJUDAS DE CUSTO		584,84
0502	010212	INDEMNIZACOES POR CESSACAO DE FUNCOES		1.120,08
0502	0103	<b>SEGURANCA SOCIAL</b>		<b>39.904,97</b>
0502	010302	OUTROS ENCARGOS COM A SAUDE		1.410,80
0502	010303	SUBSIDIO FAMILIAR A CRIANCAS E JOVENS		1.086,36
0502	010304	OUTRAS PRESTACOES FAMILIARES		4.763,94
0502	010305	<b>CONTRIBUICOES PARA A SEGURANCA SOCIAL</b>		<b>32.643,87</b>
0502	01030502	SEGURANCA SOCIAL DOS FUNCIONARIOS PUBLICOS		32.643,87
0502	02	<b>AQUISICAO DE BENS E SERVICOS</b>		<b>2.231,54</b>

**PRESENTE**  
 EM REUNIÃO DE:  
 24 ABR 2009  
 CÂMARA M. DE MARINHA GRANDE

*[Handwritten signatures and initials]*

ENTIDADE


MUNICÍPIO DA MARINHA GRANDE

PAGAMENTOS			
0502	0202	AQUISICAO DE SERVICOS	2.231,54
0502	020219	ASSISTENCIA TECNICA	2.231,54
0503		GABINETE DE SISTEMAS DE INFORMACAO GEOGRAFICA	82.056,39
0503	01	DESPESAS COM O PESSOAL	74.850,09
0503	0101	REMUNERACOES CERTAS E PERMANENTES	62.954,46
0503	010103	PESSOAL DOS QUADROS- REGIME DA FUNCAO PUBLICA	49.588,56
0503	010113	SUBSIDIO DE REFEICAO	3.933,27
0503	01011302	PESSOAL DOS QUADROS-REGIME FUNCAO PUBLICA	3.933,27
0503	010114	SUBSIDIOS DE FERIAS E NATAL	7.986,60
0503	01011401	SUBSIDIO DE FERIAS	3.843,18
0503	0101140102	PESSOAL DOS QUADROS - REGIME FUNCAO PUBLICA	3.843,18
0503	01011402	SUBSIDIO DE NATAL	4.143,42
0503	0101140202	PESSOAL DO QUADRO - REGIME DA FUNCAO PUBLICA	4.143,42
0503	010115	REMUNERACOES POR DOENCA E MATERNIDADE/PATERNIDADE	1.446,03
0503	0102	ABONOS VARIAVEIS OU EVENTUAIS	289,54
0503	010204	AJUDAS DE CUSTO	289,54
0503	0103	SEGURANCA SOCIAL	11.606,09
0503	010302	OUTROS ENCARGOS COM A SAUDE	978,11
0503	010303	SUBSIDIO FAMILIAR A CRIANCAS E JOVENS	1.054,19
0503	010305	CONTRIBUICOES PARA A SEGURANCA SOCIAL	9.573,79
0503	01030502	SEGURANCA SOCIAL DOS FUNCIONARIOS PUBLICOS	9.573,79
0503	02	AQUISICAO DE BENS E SERVICOS	7.206,30
0503	0202	AQUISICAO DE SERVICOS	7.206,30
0503	020219	ASSISTENCIA TECNICA	7.206,30
06		DIVISAO DE ACCAO SOCIAL, EDUCACAO E DESPORTO	2.538.434,00
06	01	DESPESAS COM O PESSOAL	608.663,95
06	0101	REMUNERACOES CERTAS E PERMANENTES	502.204,28
06	010103	PESSOAL DOS QUADROS- REGIME DA FUNCAO PUBLICA	302.284,17
06	010106	PESSOAL CONTRATADO A TERMO	4.247,78
06	010108	PESSOAL AGUARDANDO APOSENTACAO	2.508,75
06	010111	REPRESENTACAO	505,76
06	010113	SUBSIDIO DE REFEICAO	115.777,09
06	01011302	PESSOAL DOS QUADROS-REGIME FUNCAO PUBLICA	33.080,91
06	01011304	PESSOAL CONTRATADO A TERMO	731,10
06	01011305	PESSOAL EM QUALQUER OUTRA SITUACAO	81.965,08
06	010114	SUBSIDIOS DE FERIAS E NATAL	55.684,25
06	01011401	SUBSIDIO DE FERIAS	29.185,66
06	0101140102	PESSOAL DOS QUADROS - REGIME FUNCAO PUBLICA	28.701,04
06	0101140103	PESSOAL CONTRATADO A TERMO CERTO	484,62
06	01011402	SUBSIDIO DE NATAL	26.498,59
06	0101140202	PESSOAL DO QUADRO - REGIME DA FUNCAO PUBLICA	26.146,94
06	0101140203	PESSOAL CONTRATADO A TERMO CERTO	351,65
06	010115	REMUNERACOES POR DOENCA E MATERNIDADE/PATERNIDADE	21.196,48
06	0102	ABONOS VARIAVEIS OU EVENTUAIS	32.120,33
06	010202	HORAS EXTRAORDINARIAS	3.076,46
06	01020201	PESSOAL DO QUADRO - REGIME DA FUNCAO PUBLICA	3.076,46
06	010204	AJUDAS DE CUSTO	1.309,27
06	010205	ABONO PARA FALHAS	744,97
06	010210	SUBSIDIO DE TRABALHO NOCTURNO	1.701,23
06	010212	INDEMNIZACOES POR CESSACAO DE FUNCOES	8.297,66
06	010213	OUTROS SUPLEMENTOS E PREMIOS	1.228,39
06	010214	OUTROS ABONOS EM NUMERARIO OU ESPECIE	15.762,35
06	01021401	PESSOAL DO QUADRO - REGIME DA FUNCAO PUBLICA	15.411,23
06	01021402	PESSOAL CONTRATADO A TERMO CERTO	351,12
06	0103	SEGURANCA SOCIAL	74.339,34
06	010302	OUTROS ENCARGOS COM A SAUDE	3.096,55
06	010303	SUBSIDIO FAMILIAR A CRIANCAS E JOVENS	6.467,07
06	010304	OUTRAS PRESTACOES FAMILIARES	1.935,67
06	010305	CONTRIBUICOES PARA A SEGURANCA SOCIAL	62.840,05
06	01030502	SEGURANCA SOCIAL DOS FUNCIONARIOS PUBLICOS	61.365,29
06	01030503	SEGURANCA SOCIAL - REGIME GERAL	1.474,76
06	02	AQUISICAO DE BENS E SERVICOS	1.017.323,16
06	0201	AQUISICAO DE BENS	465.958,70

**PRESENTE**  
EM REUNIAO DE:  
24 ABR. 2009  
CÂMARA M. DE MARINHA GRANDE

PAGAMENTOS

06	020102	COMBUSTIVEIS E LUBRIFICANTES	65.230,33
06	02010299	OUTROS	65.230,33
06	020105	ALIMENTACAO- REFEICOES CONFECCIONADAS	364.845,44
06	020108	MATERIAL DE ESCRITORIO	1.454,92
06	020113	MATERIAL DE CONSUMO HOTELEIRO	3.179,99
06	020115	PREMIOS, CONDECORACOES E OFERTAS	11.897,46
06	020118	LIVROS E DOCUMENTACAO TECNICA	16,01
06	020120	MATERIAL DE EDUCACAO, CULTURA E RECREIO	240,18
06	020121	OUTROS BENS	19.094,37
06	0202	AQUISICAO DE SERVICOS	551.364,46
06	020203	CONSERVACAO DE BENS	83.587,66
06	020210	TRANSPORTES	127.121,57
06	020219	ASSISTENCIA TECNICA	975,97
06	020220	OUTROS TRABALHOS ESPECIALIZADOS	336.641,76
06	020225	OUTROS SERVICOS	3.037,50
06	04	TRANSFERENCIAS CORRENTES	476.130,20
06	0403	ADMINISTRACAO CENTRAL	70.939,80
06	040305	SERVICOS E FUNDOS AUTONOMOS	70.939,80
06	0407	INSTITUICOES SEM FINS LUCRATIVOS	381.165,40
06	040701	INSTITUICOES SEM FINS LUCRATIVOS	381.165,40
06	0408	FAMILIAS	24.025,00
06	040802	OUTRAS	24.025,00
06	07	AQUISICAO DE BENS DE CAPITAL	303.354,69
06	0701	INVESTIMENTOS	303.354,69
06	070102	HABITACOES	47.683,15
06	07010203	REPARACAO E BENEFICIACAO	47.683,15
06	070103	EDIFICIOS	168.715,36
06	07010305	ESCOLAS	168.715,36
06	070108	SOFTWARE INFORMATICO	344,00
06	070110	EQUIPAMENTO BASICO	78.343,08
06	070115	OUTROS INVESTIMENTOS	8.269,10
06	08	TRANSFERENCIAS DE CAPITAL	132.962,00
06	0807	INSTITUICOES SEM FINS LUCRATIVOS	132.962,00
06	080701	INSTITUICOES SEM FINS LUCRATIVOS	132.962,00
07		DIVISÃO DE CULTURA E PATRIMÔNIO HISTÓRICO	817.346,31
07	01	DESPESAS COM O PESSOAL	405.853,43
07	0101	REMUNERACOES CERTAS E PERMANENTES	337.020,75
07	010103	PESSOAL DOS QUADROS- REGIME DA FUNCAO PUBLICA	218.338,90
07	010106	PESSOAL CONTRATADO A TERMO	19.962,08
07	010111	REPRESENTACAO	948,40
07	010113	SUBSIDIO DE REFEICAO	27.861,46
07	01011302	PESSOAL DOS QUADROS-REGIME FUNCAO PUBLICA	18.756,12
07	01011304	PESSOAL CONTRATADO A TERMO	1.335,75
07	01011305	PESSOAL EM QUALQUER OUTRA SITUACAO	7.769,59
07	010114	SUBSIDIOS DE FERIAS E NATAL	44.607,23
07	01011401	SUBSIDIO DE FERIAS	21.843,09
07	0101140102	PESSOAL DOS QUADROS - REGIME FUNCAO PUBLICA	20.176,71
07	0101140103	PESSOAL CONTRATADO A TERMO CERTO	1.666,38
07	01011402	SUBSIDIO DE NATAL	22.764,14
07	0101140202	PESSOAL DO QUADRO - REGIME DA FUNCAO PUBLICA	21.263,73
07	0101140203	PESSOAL CONTRATADO A TERMO CERTO	1.500,41
07	010115	REMUNERACOES POR DOENCA E MATERNIDADE/PATERNIDADE	25.302,68
07	0102	ABONOS VARIÁVEIS OU EVENTUAIS	11.341,47
07	010202	HORAS EXTRAORDINARIAS	1.516,36
07	01020201	PESSOAL DO QUADRO - REGIME DA FUNCAO PUBLICA	1.516,36
07	010204	AJUDAS DE CUSTO	1.185,89
07	010212	INDEMNIZACOES POR CESSACAO DE FUNCOES	275,77
07	010213	OUTROS SUPLEMENTOS E PREMIOS	131,20
07	010214	OUTROS ABONOS EM NUMERARIO OU ESPECIE	8.232,25
07	01021401	PESSOAL DO QUADRO - REGIME DA FUNCAO PUBLICA	8.232,25
07	0103	SEGURANCA SOCIAL	57.491,21
07	010302	OUTROS ENCARGOS COM A SAUDE	2.726,59
07	010303	SUBSIDIO FAMILIAR A CRIANCAS E JOVENS	3.799,74



FLUXOS DE CAIXA

ENTIDADE

MUNICÍPIO DA MARINHA GRANDE

ANO 2008  
Pág. 14

PAGAMENTOS				
07	010305	CONTRIBUICOES PARA A SEGURANCA SOCIAL		50.964,88
07	01030502	SEGURANCA SOCIAL DOS FUNCIONARIOS PUBLICOS		45.821,43
07	01030503	SEGURANCA SOCIAL - REGIME GERAL		5.143,45
07	02	AQUISICAO DE BENS E SERVICOS		249.205,47
07	0201	AQUISICAO DE BENS		67.433,74
07	020102	COMBUSTIVEIS E LUBRIFICANTES		48,09
07	02010299	OUTROS		48,09
07	020105	ALIMENTACAO- REFEICOES CONFECCIONADAS		11.724,95
07	020106	ALIMENTACAO- GENEROS PARA CONFECCIONAR		1.269,60
07	020109	PRODUTOS QUIMICOS E FARMACEUTICOS		99,85
07	020110	PRODUTOS VENDIDOS NAS FARMACIAS		39,43
07	020111	MATERIAL DE CONSUMO CLINICO		24,40
07	020113	MATERIAL DE CONSUMO HOTELEIRO		24,29
07	020115	PREMIOS, CONDECORACOES E OFERTAS		20.658,95
07	020116	MERCADORIAS PARA VENDA		19.014,79
07	02011699	OUTROS		19.014,79
07	020120	MATERIAL DE EDUCACAO, CULTURA E RECREIO		9.927,73
07	020121	OUTROS BENS		4.601,66
07	0202	AQUISICAO DE SERVICOS		181.771,73
07	020202	LIMPEZA E HIGIENE		5.093,98
07	020203	CONSERVACAO DE BENS		3.587,66
07	020210	TRANSPORTES		661,50
07	020212	SEGUROS		598,04
07	020216	SEMINARIOS, EXPOSITOES E SIMILARES		8.689,18
07	020217	PUBLICIDADE		2.902,22
07	020218	VIGILANCIA E SEGURANCA		25.557,77
07	020219	ASSISTENCIA TECNICA		7.688,51
07	020220	OUTROS TRABALHOS ESPECIALIZADOS		92.907,89
07	020225	OUTROS SERVICOS		34.084,98
07	04	TRANSFERENCIAS CORRENTES		85.877,50
07	0407	INSTITUICOES SEM FINS LUCRATIVOS		85.877,50
07	040701	INSTITUICOES SEM FINS LUCRATIVOS		85.877,50
07	06	OUTRAS DESPESAS CORRENTES		644,52
07	0602	DIVERSAS		644,52
07	060203	OUTRAS		644,52
07	06020399	DIVERSAS		644,52
07	07	AQUISICAO DE BENS DE CAPITAL		61.575,47
07	0701	INVESTIMENTOS		61.575,47
07	070103	EDIFICIOS		11.814,65
07	07010302	INSTALACOES DESPORTIVAS E RECREATIVAS		11.814,65
07	070110	EQUIPAMENTO BASICO		46.450,57
07	070112	ARTIGOS E OBJECTOS DE VALOR		3.310,25
07	08	TRANSFERENCIAS DE CAPITAL		14.189,92
07	0807	INSTITUICOES SEM FINS LUCRATIVOS		14.189,92
07	080701	INSTITUICOES SEM FINS LUCRATIVOS		14.189,92
		TOTAL DAS DESPESAS CORRENTES .....		15.510.359,86
		TOTAL DAS DESPESAS DE CAPITAL .....		7.133.147,51
		OPERACOES DE TESOURARIA .....		1.802.173,32
		SALDO PARA A GERENCIA SEGUINTE .....		3.268.115,68
		EXECUCAO ORCAMENTAL .....		2.581.069,14
		OPERACOES DE TESOURARIA .....		687.046,54
		TOTAL .....		27.713.796,37

**PRESENTE**  
EM REUNIAO DE:  
24 ABR. 2009  
CÂMARA M. DE MARINHA GRANDE

CONTAS DE ORDEM

ENTIDADE

MUNICÍPIO DA MARINHA GRANDE

ANO 2008  
 PAG. 1  
 5

Código	Descrição	Valores		Código	Descrição	Valores	
	SALDO DA GERÊNCIA ANTERIOR		751.845,36		GARANTIAS E CAUÇÕES ACCIONADAS		
	GARANTIAS E CAUÇÕES RECIBOS PARA COBRANÇA	654.145,82 97.699,54			GARANTIAS E CAUÇÕES DEVOLVIDAS		1.323.794,48
	GARANTIAS E CAUÇÕES PRESTADAS		6.535.677,96		RECEITA VIRTUAL COBRADA		238,32
	RECEITA VIRTUAL LIQUIDADA				RECEITA VIRTUAL ANULADA		
					SALDO PARA A GERENCIA SEGUINTE		5.963.490,52
					GARANTIAS E CAUÇÕES RECIBOS PARA COBRANÇA	5.866.029,30 97.461,22	
	Total geral .....		7.287.523,32		Total geral .....		7.287.523,32

ORGÃO EXECUTIVO  
 Em 24 de Abril de 2009

ORGÃO DELIBERATIVO  
 Em 30 de Abril de 2009

**PRESENTE**  
 EM REUNIÃO DE:  
 24 ABR. 2009  
 CÂMARA DE MARINHA GRANDE


*Handwritten signatures and initials, including 'CR' and 'A'.*



Município Marinha Grande

# DOCUMENTOS PRESTAÇÃO DE CONTAS 2008

Município Marinha Grande



MAPA DAS CONTAS DE ORDEM

MAPA DAS CONTAS DE ORDEM


MUNICÍPIO DA MARINHA GRANDE  
(Designação da Autarquia Local)

ANO: 2008

Cod. Conta	Designação	Mapa das Contas de Ordem				Saldo Final	
		Saldo Inicial		Do Ano		Devedor	Credor
		Débito	Crédito	Débito	Crédito		
09	CONTAS DE ORDEM		556.446,28 €	1.323.794,48 €	6.535.916,28 €		5.768.568,08 €
09.1	CAUÇÕES E DEPÓSITOS DE GARANTIA		654.145,82 €	1.323.794,48 €	6.535.677,96 €		5.866.029,30 €
09.1.1	FORNECIMENTO DE ÁGUA		120.210,04 €	11.126,78 €	17.378,40 €		126.461,66 €
09.1.1.01	Fornec. de água-Cauções prestadas		120.210,04 €		17.378,40 €		137.588,44 €
09.1.1.02	Fornec. de água-Cauções accionadas						
09.1.1.03	Fornec. de água-Cauções devolvidas			11.126,78 €		11.126,78 €	
09.1.2	EMPREITADAS E FORNECIMENTOS		487.700,20 €	596.389,11 €	167.854,21 €		59.165,30 €
09.1.2.01	Emp. e fornecim.-Cauções prestadas		487.700,20 €		167.854,21 €		655.554,41 €
09.1.2.02	Emp. e fornecim.-Cauções accionadas						
09.1.2.03	Emp. e fornec.-Cauções devolvidas			596.389,11 €		596.389,11 €	
09.1.3	EXECUÇÃO DE LOTEAMENTOS E OBRAS		39.898,61 €	459.952,84 €	1.808.193,58 €		1.388.139,35 €
09.1.3.01	Loteam./Obras-Cauções prestadas(MON)		39.898,61 €		6.820,00 €		46.718,61 €
09.1.3.02	Loteam./Obras-Cauções accionadas(MON)						
09.1.3.03	Loteam./Obras-Cauções devolvidas(MON)			6.340,21 €		6.340,21 €	
09.1.3.04	Loteam./Obras-Cauções prestadas(DOC)				1.801.373,58 €		1.801.373,58 €
09.1.3.05	Loteam./Obras-Cauções accionadas(DOC)						
09.1.3.06	Loteam./Obras-Cauções devolvidas(DOC)			453.612,63 €		453.612,63 €	
09.1.4	ALVARÁS LICENCIAMENTO SANITÁRIO		4.038,42 €				4.038,42 €
09.1.4.01	Lic.Sanitário-Cauções prestadas		4.038,42 €				4.038,42 €
09.1.4.02	Lic.Sanitário-Cauções accionadas						
09.1.4.03	Lic.Sanitário-Cauções devolvidas						
09.1.5	ABONO PARA FALHAS		1.200,04 €	212,58 €	456,71 €		1.444,17 €
09.1.5.01	Abono falhas-Cauções prestadas		1.200,04 €		456,71 €		1.656,75 €
09.1.5.02	Abono falhas-Cauções accionadas						
09.1.5.03	Abono falhas-Cauções devolvidas			212,58 €		212,58 €	
09.1.6	FEIRANTES		1.098,51 €				1.098,51 €
09.1.6.01	Feirantes-Cauções prestadas		1.098,51 €				1.098,51 €
09.1.6.02	Feirantes-Cauções accionadas						
09.1.6.03	Feirantes-Cauções devolvidas						
09.1.7	EMPREITADAS			197.092,02 €	4.083.825,77 €		3.886.733,75 €
09.1.7.01	Empreitadas-Cauções prestadas(MON)				391.026,70 €		391.026,70 €
09.1.7.02	Empreitadas-Cauções accionadas(MON)						
09.1.7.03	Empreitadas-Cauções devolvidas(MON)						
09.1.7.04	Empreitadas-Cauções prestadas(DOC)				3.692.799,07 €		3.692.799,07 €
09.1.7.05	Empreitadas-Cauções accionadas(DOC)						
09.1.7.06	Empreitadas-Cauções devolvidas(DOC)			197.092,02 €		197.092,02 €	
09.1.8	FORNECIMENTOS			59.021,15 €	438.069,29 €		379.048,14 €
09.1.8.01	Fornecimentos-Cauções prestadas(MON)						
09.1.8.02	Fornecimentos-Cauções accionadas(MON)						
09.1.8.03	Fornecimentos-Cauções devolvidas(MON)						
09.1.8.04	Fornecimentos-Cauções prestadas(DOC)				438.069,29 €		438.069,29 €
09.1.8.05	Fornecimentos-Cauções accionadas(DOC)						
09.1.8.06	Fornecimentos-Cauções devolvidas(DOC)			59.021,15 €		59.021,15 €	
09.1.9	CAUÇÕES DIVERSAS				19.900,00 €		19.900,00 €
09.1.9.01	Diversas-Cauções prestadas(MON)						
09.1.9.02	Diversas-Cauções accionadas(MON)						
09.1.9.03	Diversas-Cauções devolvidas(MON)						
09.1.9.04	Diversas-Cauções prestadas(DOC)				19.900,00 €		19.900,00 €
09.1.9.05	Diversas-Cauções accionadas(DOC)						
09.1.9.06	Diversas-Cauções devolvidas(DOC)						
09.2	RECEITA VIRTUAL	97.699,54 €			238,32 €	97.461,22 €	
09.2.1	RECEITA VIRTUAL-ANOS ANTERIORES	97.699,54 €			238,32 €	97.461,22 €	
09.2.1.01	Receita liquidada-Anos anteriores	97.699,54 €				97.699,54 €	
09.2.1.02	Receita cobrada-Anos anteriores				238,32 €		238,32 €
09.2.1.03	Receita anulada-Anos anteriores						
09.2.2	RECEITA VIRTUAL-ANO CORRENTE						
09.2.2.01	Receita liquidada-Ano corrente						
09.2.2.02	Receita cobrada-Ano corrente						
09.2.2.03	Receita anulada-Ano corrente						
			556.446,28 €	1.323.794,48 €	6.535.916,28 €		5.768.568,08 €


ÓRGÃO EXECUTIVO


Em 24 de Abril de 2009



ÓRGÃO DELIBERATIVO

Em 30 de Abril de 2009








Município Marinha Grande

# DOCUMENTOS PRESTAÇÃO DE CONTAS 2008

Município Marinha Grande



OPERAÇÕES TESOURARIA