



Câmara Municipal da Marinha Grande  
www.cm-mgrande.pt



PRESENTE  
NA SESSÃO DE:  
28 JUN. 2016  
ASSEMBLEIA MUNICIPAL DA MARINHA GRANDE

# Anexo às Demonstrações Financeiras Consolidadas

Marinha Grande, Junho 2016

PRESENTE  
EM REUNIÃO DE:  
23 JUN. 2016  
CÂMARA M. DE MARINHA GRANDE

*Handwritten signatures and initials in blue ink.*

*Handwritten signatures and initials in black ink.*

#### 4. ANEXOS ÀS DEMONSTRAÇÕES FINANCEIRAS CONSOLIDADAS

##### 4.1 INTRODUÇÃO

O Município da Marinha Grande apresenta as demonstrações financeiras consolidadas, relativamente ao exercício de 2015, reportado a 31 de Dezembro.

As demonstrações financeiras consolidadas do grupo público municipal foram efetuadas segundo as normas previstas na Portaria n.º 474/2010, de 15 de Junho, através da qual é aprovada a orientação n.º.1/2010, que estabelece um conjunto de princípios que devem estar subjacentes à consolidação de contas.

As notas do presente Anexo incluem as informações financeiras sobre os saldos e fluxos financeiros entre as entidades alvo de consolidação, mapa de endividamento de médio longo prazo, bem como Balanço, Demonstração de Resultados e Fluxos de Caixa Consolidados.

##### 4.2 INFORMAÇÕES RELATIVAS ÀS ENTIDADES INCLUÍDAS NO PERÍMETRO DE CONSOLIDAÇÃO E A OUTRAS ENTIDADES PARTICIPADAS

###### *4.2.1 Entidades incluídas na consolidação*



**Município da Marinha Grande**

*Sede social:* Praça Guilherme Stephens 2430-922 Marinha Grande

*Atividade Principal:* Atividades desempenhadas no âmbito das competências atribuídas




**TUMG-Transportes Urbanos da Marinha Grande, E.M. Unipessoal, S.A.**

*Sede social:* Rua Pereira Crespo 2430-243 Marinha Grande

*Atividade Principal:* O principal objetivo é a dinamização dos transportes urbanos na Marinha Grande, no sentido de dar resposta às necessidades das deslocações da população relacionadas com as atividades comerciais, de serviços, da vida social e do lazer, e também como alternativa às deslocações pendulares casa / trabalho /casa e casa / escola /casa.

##### 4.3 INFORMAÇÕES DE PROCEDIMENTOS DE CONSOLIDAÇÃO

A imagem verdadeira e apropriada da posição financeira, do desempenho económico e dos fluxos de caixa das demonstrações financeiras consolidadas só será assegurada se as entidades consolidadas prepararem as suas demonstrações financeiras individuais de acordo com princípios e critérios contabilísticos uniformes.



Para garantir uma uniformização da informação das duas entidades incluídas no perímetro de consolidação foi convertido para o POCAL, através de reclassificações e ajustamentos que se revelam necessários, os documentos de prestação de contas da entidade consolidada, uma vez que os seus documentos são concebidos em SNC – Sistema de Normalização Contabilística.

O Município da Marinha Grande utiliza no processo de consolidação o método de consolidação integral.

#### 4.4 INFORMAÇÕES RELATIVAS À IMAGEM VERDADEIRA E APROPRIADA

Considerando o perímetro de consolidação definido pela Lei n.º 73º/2014 de 3 de setembro, as Demonstrações Financeiras (DF'S) apresentam uma imagem verdadeira e apropriada da posição financeira e dos resultados do conjunto das entidades incluídas na consolidação.

No decurso de 2015 não existiram alterações ao conjunto de entidades incluídas no perímetro de consolidação.

#### 4.5 INFORMAÇÕES RELATIVAS AOS PROCEDIMENTOS DE CONSOLIDAÇÃO:

Extra contabilisticamente foram efetuados aumentos e diminuições nas rubricas de DF'S, tendo em vista:

- I) A eliminação das Participações Financeiras;
- II) A eliminação de transações recíprocas entre as entidades incluídas no perímetro de consolidação;
- III) Harmonização contabilística das amortizações e provisões;
- IV) A eliminação dos saldos entre estas mesmas entidades.

#### 4.6 INFORMAÇÕES SOBRE O ENDIVIDAMENTO DE MÉDIO E LONGO PRAZO

O grupo municipal apresenta o endividamento de médio longo prazo da seguinte forma:

**Quadro 19: Endividamento consolidado de médio e longo prazos**

Código / Designação das contas	Município da Marinha Grande	TUMG, E.M.	Total	Eliminação de créditos / dívidas recíprocas	Grupo público consolidado
1	2	3	4=2+3	5	6=4-5
Instituições de Crédito	1.528.462 €	- €	1.528.462 €	- €	1.528.462 €
Fornecedores de Leasing	- €	- €	- €	- €	- €
Outros Credores	2.057.620 €	- €	2.057.620 €	- €	2.057.620 €
<b>TOTAL</b>	<b>3.586.081 €</b>	<b>- €</b>	<b>3.586.081 €</b>	<b>- €</b>	<b>3.586.081 €</b>



**4.7 INFORMAÇÕES SOBRE SALDOS E FLUXOS FINANCEIROS**

Os saldos e fluxos financeiros da entidade consolidante e consolidada resultam no seguinte mapa.

**Quadro 20: Saldo e fluxos financeiros consolidados**

Recebimentos			Pagamentos		
Saldo da gerência anterior .....		6.039.073	Despesas Orçamentais .....		19.965.621
Execução orçamental .....	5.307.421		Correntes .....	15.250.744	
Operações de tesouraria .....	731.651		Capital .....	4.714.877	
Receitas orçamentais .....		22.443.196	Operações de Tesouraria .....		1.551.236
Correntes .....	21.296.774		Saldo para a gerência seguinte .....		8.602.685
Capital .....	1.114.659		Execução orçamental .....	7.784.996	
Outras .....	31.763		Operações de tesouraria .....	817.689	
Operações de tesouraria .....		1.637.273			
<b>Total .....</b>		<b>30.119.542</b>	<b>Total .....</b>		<b>30.119.542</b>

**4.8 INFORMAÇÕES RELATIVAS A COMPROMISSOS**

Os compromissos assumidos pelo Município da Marinha Grande para exercícios futuros, relativos à entidade consolidante figuram todos no balanço consolidado.

**4.9 INFORMAÇÕES RELATIVAS A POLÍTICAS CONTABILÍSTICAS**

Na preparação das demonstrações financeiras consolidadas foram cumpridos critérios valorimétricos que constam do ponto 4 do POCAL, nomeadamente o ponto 4.1 - Imobilizações. Nas entidades incluídas no perímetro de consolidação foram convertidos os seus próprios critérios de valorimetria em critérios uniformes ao grupo público.

**4.9.1 Imobilizações**

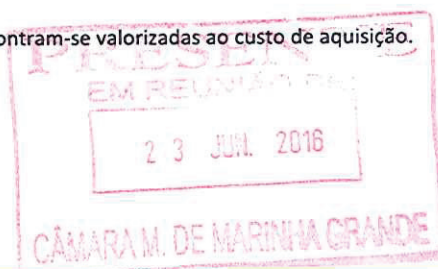

Os bens do imobilizado do grupo público municipal foram valorizados pelo seu custo de aquisição ou de produção.

**4.9.2 Locação Financeira**

No ano de 2015 não existem quaisquer Bens adquiridos em regime de Locação Financeira

**4.9.3 Existências**

As mercadorias e as matérias-primas, subsidiárias e de consumo encontram-se valorizadas ao custo de aquisição.



PRESENTE

NA SESSÃO DE:

28 JUN. 2016

Quadro 21: Mapa de Custo das Mercadorias Vendidas e Matérias Consumidas Consolidado

	Mercadorias	Matérias-primas, subsidiárias e de consumo	Matérias-primas subsidiárias e de consumo	ASSEMBLEIA MUNICIPAL CONSOLIDADA MARINHA GRANDE
Existência Inicial	42.862 €	196.035 €	- €	238.897 €
Compras	7.038 €	219.731 €	- €	226.769 €
Regularizações Negativas	890 €	1.827 €	- €	2.717 €
Regularizações Positivas	59 €	454 €	- €	513 €
Existências Finais	40.752 €	225.018 €	- €	265.770 €
CMVMC	8.316 €	189.375 €	- €	197.691 €

## 4.9.4 Provisões

O saldo das provisões consolidado no ano de 2015 ascende a 2.119.616 euros.

Quadro 22: Mapa de Provisões Consolidado

Conta	Descrição	Saldo Consolidado
19	Provisões para aplicação tesouraria	- €
291	Provisões para cobrança duvidosa	1.442.045 €
292	Provisões para riscos e encargos	654.160 €
39	Provisões para depreciação de existências	23.411 €
49	Provisões para investimentos financeiros	- €
<b>TOTAL</b>		<b>2.119.616 €</b>

## 4.9.5 Disponibilidades

Os montantes incluídos na rubrica caixa e seus equivalentes correspondem aos valores em caixa e depósitos bancários ambos imediatamente realizáveis.

## 4.9.6 Outra informação considerada relevante

- Acréscimos e diferimentos**

**Acréscimos de Proveitos:** nesta conta foram registados os proveitos do exercício de 2015 para os quais ainda não existe documentação vinculativa e cuja receita só irá ocorrer no ano de 2016 ou seguintes, como são os casos dos juros a receber provenientes de impostos, taxas e transferências.

No ano de 2015, a conta 27.1 de acréscimos de proveitos regista o montante de 642.756 euros, sendo de realçar que 593.217 euros dizem respeito ao Município da Marinha Grande e 49.539 euros à TUMG, Unipessoal S.A.. Cumpre referir que até 2011, o Município da Marinha Grande não efetuou a especialização do exercício dos proveitos provenientes dos serviços de água, saneamento e RSU's por inexistência de informação fiável e adequada para efeitos desta contabilização, situação ultrapassada em 2012 com a utilização de um novo sistema de gestão comercial.

**Custos Diferidos:** nesta conta foram registados os custos que devem ser reconhecidos nos anos seguintes, mas cuja despesa já foi efetuada ou assumida no ano de 2015 ou anteriores, como são os casos dos seguros, contratos de manutenção de equipamentos ou *software*, rendas e alugueres, entre outros.

23 JUN. 2016

No ano de 2015 a conta 27.2 de custos diferidos regista o montante de 306.839 euros.

Acréscimos de Custos: nesta conta foram registados os custos a reconhecer no próprio exercício, para os quais ainda não existe documentação vinculativa e cuja despesa só irá incorrer em exercícios seguintes.

No ano de 2015 a conta 27.3 regista o montante de 1.366.609 euros, dos quais se salienta, entre outros, os acréscimos de custos com remunerações a liquidar, entre as quais as férias, subsídios de férias e respetivos encargos, juros a liquidar de empréstimos contratados, juros a liquidar atento contrato promessa de compra e venda celebrado com o I.H.R.U.- Instituto da Habitação e da Reabilitação Urbana, prestações de serviços diversos, essencialmente relativos a custos com iluminação pública, energia elétrica e outros serviços diversos.


Proveitos Diferidos: A conta 27.4 apresenta a 31 de dezembro de 2015 um saldo de 24.598.697 euros.


Nesta conta patrimonial são efetuados, maioritariamente, os lançamentos contabilísticos de reconhecimento de proveitos de subsídios para investimentos.

- *Amortização a curto prazo de capital de empréstimos de médio e longo prazos celebrados pelo Município da Marinha Grande*

Considerando que o total do capital em dívida a 31 de dezembro 2015 de empréstimos de médio e longo prazos contratualizados e utilizados pelo grupo autárquico ascende a 1.528.461,85 euros, estima-se que o total de capital a amortizar a curto prazo, no decorrer do ano de 2016, ascenda a 300.681,05 euros, conforme mapa que se apresenta. O único financiamento obtido pela TUMG, Unipessoal, S.A. foi totalmente amortizado em 2015.

INSTITUIÇÃO DE CRÉDITO	FINALIDADE DO EMPRÉSTIMO (c)	CAPITAL EM DÍVIDA A 31-12-2015	AMORTIZAÇÃO DE CAPITAL PREVISTA EM 2016
		1.528.461,85 €	300.681,05 €
Caixa Geral de Depósitos, S.A.	Financiamento de Projectos Diversos (n.º24)	1.007.404,62 €	237.036,40 €
Banco BPI, S.A.	Financiamento do Projecto "Acessibilidades à Pedra e Fonte Santa" (002)	54.293,60 €	6.786,70 €
Banco BPI, S.A.	Financiamento do Projecto "Acessibilidades ao Pero Neto" (001)	66.139,97 €	8.380,80 €
Banco BPI, S.A.	Financiamento da execução da "Recuperação do Cine Teatro de Vieira de Leiria" (009)	69.418,44 €	8.399,92 €
Banco BPI, S.A.	Financiamento da execução da "Estrada Atlântica" (008)	128.436,77 €	15.541,38 €
Banco BPI, S.A.	Financiamento da execução da "Modernização e Beneficiação das Acessibilidades às Termas de Monte Real" (006)	39.273,18 €	4.752,23 €
Banco BPI, S.A.	Financiamento da execução da "Valorização da Cerca Stephens" (005)	59.911,64 €	7.249,57 €
Banco BPI, S.A.	Financiamento da execução da "Reabilitação do Parque Municipal de Exposições" (004)	103.583,63 €	12.534,05 €





- *Comunicação da Autoridade Tributária e Aduaneira*

Nos termos do número 4 do artigo 17.º do Decreto-Lei nº 127/2012, de 21 de Junho, alterado e republicado em anexo ao Decreto-Lei n.º 99/2015 de 2 de junho, a Autoridade Tributária e Aduaneira deve informar a autarquia do valor dos recebimentos em atraso, reportados a 31 de Dezembro de 2015, referentes a receitas fiscais. De acordo com o publicado no portal da Autoridade Tributária e Aduaneira o valor dos recebimentos em atraso a 31 de dezembro proveniente de receitas fiscais ascende a 1.443.341 euros.

Imposto	Pagamentos e recebimentos em atraso
	TOTAL 1.443.341 €
Contribuição Autárquica	45.896 €
Imposto Municipal sobre Imóveis	675.831 €
Imposto Municipal sobre as Transmissões Onerosas de Imóveis	327.761 €
Imposto Único de Circulação	230.149 €
Sisa	163.703 €
Imposto Municipal sobre Veículos	0 €

Cumpra referir que os montantes que constam do mapa supra não foram contabilizados como proveitos nem ativos no ano de 2015 por não existir garantia do seu recebimento nem qualquer outra informação adicional prestada pela Autoridade Tributária e Aduaneira que permita aferir pela razoabilidade da cobrança dos valores indicados, a antiguidade da dívida e o ponto de situação dos processos a que respeitam os valores comunicados. Tal respeita o princípio contabilístico da prudência consignado no POCAL, sendo ainda de referir que nos últimos anos o montante de reembolsos e restituições de impostos retidos pela Autoridade Tributária e Aduaneira à autarquia tem sido muito significativo o que justifica, adicionalmente, a tomada da decisão de não contabilização.

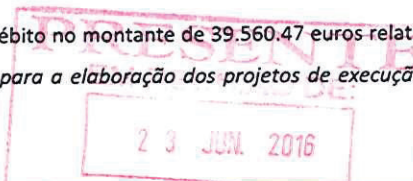
- *Outras situações*

1. No ano de 1999, o Município da Marinha Grande celebrou com a empresa STL – Sociedade de Transportes e Limpezas, Lda. um contrato de recolha de resíduos sólidos urbanos a destino final pelo período de 5 anos e tendo por base a recolha e transporte de 60.000 toneladas.

No decorrer da execução do contrato, e a partir do momento em que foram recolhidas as 60.000 toneladas de resíduos, passou a existir uma divergência entre as partes na interpretação da cláusula 2.ª do contrato, a qual respeitava ao preço a aplicar por tonelada a mais de recolha e transporte.

Em consequência do exposto a empresa STL – Sociedade de Transportes e Limpezas, Lda., atualmente SUMA – Serviços Urbanos e Meio Ambiente, S.A., apresentou a 31-12-2010 um extrato de conta corrente do cliente Município da Marinha Grande de 213.786,75 euros, dos quais 123.905,62 euros respeitam ao diferencial do preço unitário e 89.881,13 euros a juros, sendo que o município não reconhece a dívida reclamada pela empresa.

2. A 31.12.2011 foi debitada pela SIMLIS à autarquia uma nota de débito no montante de 39.560,47 euros relativa a "(...) custos suportados até 31-12-2011 com a elaboração dos estudos prévios para a elaboração dos projetos de execução das redes em



*baixa neste concelho (...)*". Atento o exposto e considerando que do protocolo assinado entre as partes não se deduz que este encargo deva ser suportado pelo Município da Marinha Grande, a autarquia procedeu à devolução do documento, reclamando a dívida, pelo que o seu valor não foi reconhecido nem refletido na Prestação de Contas dos anos de 2011, 2012, 2013, 2014 e 2015. Considerando a integração da SIMLIS na ADCL, SA, a partir de 30 de junho de 2015, cumpre salientar que na circularização efetuada a esta entidade não consta qualquer dívida da CMMG para com a mesma relativa ao exposto neste ponto.

3. No mês de janeiro de 2016 o Município da Marinha Grande deu cumprimento ao preceituado na Lei n.º 64/2013 de 27 de agosto, que aprova o Regime Jurídico da Publicitação das Subvenções Públicas, tendo procedido à prestação da informação requerida pela Inspeção Geral de Finanças, no que respeita ao ano de 2015, assim como à sua divulgação na página de internet da autarquia. Esta prestação de informação é obrigatória e deve ser acautelado na autarquia o seu cumprimento nos anos subsequentes, e em particular o preceituado nas deliberações camarárias tomadas sobre esta matéria.

4. Contrato Promessa de Compra e Venda celebrado com o INH, relativo a 52 fogos do Camarnal

No âmbito do contrato – promessa supra referido a contabilização efetuada pela Câmara Municipal da Marinha Grande respeita os termos e os valores que constam deste. Em sede de circularização ao exercício de 2015, a entidade efetuou a atualização do valor dos imóveis a 31.12.2015, mas não atualizou a comparticipação devida ao Município da Marinha Grande, tal como está previsto no contrato celebrado, motivo pelo qual se decidiu pela manutenção da contabilização dos valores constantes do mesmo.

5. Reconfiguração do contrato celebrado entre a Valorlis e o Estado Português

Em 30 de setembro de 2015 foi assinada a reconfiguração do contrato de concessão, com termo em 2034, em regime de exclusivo por um período de 19 anos, da exploração e da gestão da zona de Leiria, em regime de serviço público do sistema multimunicipal de tratamento e de recolha seletiva de resíduos urbanos.

6. Criação da sociedade ADCL - ÁGUAS DO CENTRO LITORAL, S.A.

Com a publicação do Decreto-Lei n.º 92/2015 de 29 de maio, é criado o Sistema Multimunicipal de Abastecimento de Água e Saneamento do Centro Litoral de Portugal e é constituída a sociedade ADCL - ÁGUAS DO CENTRO LITORAL, S.A., a quem é atribuída a concessão de exploração e gestão desse mesmo sistema. É transferido para esta entidade o património global da SIMLIS, SA e são extintos os contratos de concessão relativos aos sistemas multimunicipais extintos. O Município da Marinha Grande passa a deter 494.405 ações de categoria A que correspondem a um capital social subscrito de 494.405 euros e uma percentagem de participação no capital social da ADCL, SA de 1,23%.

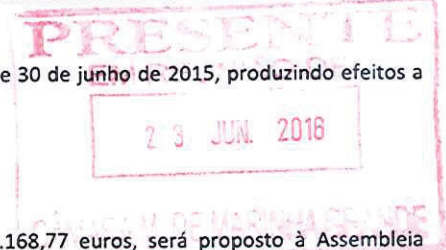

O contrato de concessão celebrado entre o Estado Português e a ADCL, SA data de 30 de junho de 2015, produzindo efeitos a partir da mesma e consagra uma concessão por um período de 30 anos.

7. Resultado Líquido do exercício de 2015

Considerando que o Resultado Líquido do Exercício de 2015 ascende a 3.736.168,77 euros, será proposto à Assembleia Municipal que aprove a aplicação do Resultado Líquido do Exercício de 2015, da seguinte forma:

- a) 5% sob a forma de reservas legais, tal como estipula o ponto 2.7.3.5. do Plano Oficial de Contabilidade das Autarquias Locais, aprovado pelo Decreto-lei n.º 54-A/99 de 22 de fevereiro, na sua redação atual, no montante de 186.808,44

- b) o restante no montante de 3.549.360,33 euros, seja aplicado na conta 59 de resultados transitados.



## 8. Responsabilidades Contingentes

O quadro seguinte representa as Responsabilidades Contingentes para as quais não foram constituídas provisões, as quais ascendem a 988.319,09 euros.

N.º PROCESSO	AUTOR	RÉU	VALOR DA ACÇÃO
130/07.8BELRA	Dionísio da Silva Rodrigues e outros. Contra-interessados: Município de Pombal e outros.	Valoris - Valorização e Tratamento de Resíduos Sólidos. SA	30.000,01 €
443/07.9 BELRA	Luis Manuel Cardoso Mota	Município da Marinha Grande	141.106,00 €
796/09.4 BELRA	Luis Manuel Cardoso Mota Contra-interessado: António Azevedo de Machado Soares	Município da Marinha Grande	25.000,00 €
1580/09.0BELRA	Autor: Rui Pedro Cardoso Mota Contra-interessado: António Azevedo de Machado Soares.	Município da Marinha Grande	141.106,00 €
1579/09.7BELRA	Autor: Luis Manuel Cardoso Mota. Contra-interessado: António Azevedo de Machado Soares.	Município da Marinha Grande	141.106,00 €
1334/10.1 BELRA	Autor: Ministério Público. Contra-interessado: Maria Marlene Roque Moiteiro (e Outros)	Município da Marinha Grande	35.000,00 €
1408/10.9 BELRA	Autor: Ministério Público. Contra-interessado: Caixa Económica Montepio Geral (e Outros)	Município da Marinha Grande	35.000,00 €
1509/10.3 BELRA.	Autor. Ministério Público. Contra-interessado: Caixa Económica Montepio Geral (e Outros).	Município da Marinha Grande	35.000,00 €
1530/10.1 BELRA	Autor. Ministério Público. Contra-interessado: Caixa Geral de Depósitos Réu: Município da Marinha Grande	Município da Marinha Grande	35.000,00 €
1581/10.6 BELRA	Autor: Ministério Público. Contra-interessado: BES, S.A (e Outros)	Município da Marinha Grande	35.000,00 €
12121/15	Autor: Ministério Público. Contra-interessado: Banco Comercial Português, S.A (e Outros)	Município da Marinha Grande	35.000,00 €
1708/10.8BELRA	Ministério Público. Contra-interessado: António da Costa Leal ( e outro)	Município da Marinha Grande	35.000,00 €
66/11.8 BELRA	Ministério Público. Contra-interessado: Alzira de Oliveira Pereira	Município da Marinha Grande	35.000,00 €
110/11.9BELRA	Ministério Público. Contra-interessado: Alfredo Carlos da Silva Gomes	Município da Marinha Grande	35.000,00 €
12555/15	Maria de Fátima da Costa Bentes	Município da Marinha Grande	5.000,01 €
787/12.8 BELRA	Cláudia Isabel Silva Jordão Mota	Município da Marinha Grande	30.000,01 €
836/12.0 BELRA	Sintap - Sindicato dos Trabalhadores da Administração Pública ( e Outros).	Município da Marinha Grande	30.000,01 €
1069/12.0BELRA	Sindicato Nacional dos Trabalhadores da Administração	Município da Marinha Grande	35.000,02 €
1071/12.2BELRA	Sindicato Nacional dos Trabalhadores da Administração	Município da Marinha Grande	35.000,02 €
34/13.5 BELRA	Cláudia Marisa de Oliveira Pego Barrela	Município da Marinha Grande	30.001,00 €
843/15.0BELRA	Pedro Nuno Jerónimo Gonçalves	Município da Marinha Grande	30.000,01 €

**PRESENTE**  
NA SESSÃO DE:  
**28 JUN. 2016**  
ASSEMBLEIA MUNICIPAL DA MARINHA GRANDE

**PRESENTE**  
EM REUNIÃO DE:  
**23 JUN. 2016**  
CÂMARA M. DE MARINHA GRANDE



Câmara Municipal da Marinha Grande  
www.cm-mgrande.pt



PRESENTE  
NA SESSÃO DE:  
28 JUN. 2016  
ASSEMBLEIA MUNICIPAL

PRESENTE  
EM REUNIÃO DE:  
23 JUN. 2016  
CÂMARA M. DE MARINHA GRANDE

# Prestação de Contas Consolidada

Marinha Grande, Junho 2016

*[Handwritten signatures and initials in blue ink]*



Câmara Municipal da Marinha Grande  
www.cm-mgrande.pt



PRESENTE  
NA SESSÃO DE:  
28 JUN. 2016  
ASSEMBLEIA MUNICIPAL DA MARINHA GRANDE

PRESENTE  
EM REUNIÃO DE:  
23 JUN. 2016  
CÂMARA M. DE MARINHA GRANDE

Balanço  
Município da Marinha Grande  
Marinha Grande, Junho 2016

*Handwritten signatures and initials in blue ink, including a large signature and several initials.*

## BALANÇO

ANO 2015

ENTIDADE

CMRG

MUNICÍPIO DA MARINHA GRANDE

2015/01/01 a 2015/12/31

PAG. 1

**PRESENTE**

NA SESSÃO DE:

**28 JUN. 2016**

EXERCÍCIOS

CÓDIGO DAS CONTAS	ATIVO	2015		2014	
		12	12/15	12	12/14
		ASSEMBLEIA MUNICIPAL DA MARINHA GRANDE		ASSEMBLEIA MUNICIPAL DA MARINHA GRANDE	
	Imobilizado:				
	Bens de domínio público				
451	Terrenos e recursos naturais	7.511.866,18		7.511.866,18	7.501.946,21
452	Edifícios	868.201,45	150.559,28	717.642,17	728.515,54
453	Outras construções e infra-estruturas	61.022.253,86	53.075.578,91	25.946.674,95	27.657.625,44
455	Bens do patrimônio histórico, artístico e cultural	125.822,80		125.822,80	125.822,80
459	Outros bens de domínio público				
445	Imobilizações em curso	778.298,11		778.298,11	621.483,60
446	Adiantamentos por conta de bens de domínio público				
		70.306.462,40	36.226.138,19	35.080.324,21	36.635.393,59
	Imobilizações incorpóreas				
431	Despesas de instalação				
432	Despesas de investigação e de desenvolvimento	1.599.838,95	1.500.086,47	99.752,48	123.077,04
433	Propriedade industrial e outros direitos	742.816,36	668.611,05	74.205,31	117.180,94
443	Imobilizações em curso	94.033,50		94.033,50	
449	Adiantamentos por conta de imobilizações incorpóreas				
		2.436.688,81	2.168.697,52	267.991,29	240.257,98
	Imobilizações corpóreas				
421	Terrenos e recursos naturais	22.732.398,67		22.732.398,67	22.733.777,75
422	Edifícios e outras construções	47.622.963,07	7.194.488,25	40.428.474,82	40.174.223,95
423	Equipamento básico	16.117.806,45	13.020.628,67	3.097.177,78	2.625.642,37
424	Equipamento de transporte	180.273,81	116.878,44	63.395,37	53.591,61
425	Ferramentas e utensílios	57.514,98	55.538,85	1.976,13	1.359,90
426	Equipamento administrativo	1.502.849,49	1.460.907,85	41.941,64	66.274,97
427	Taras e vasilhame	5.048,95	5.048,95		
429	Outras imobilizações corpóreas	3.627.983,47	380.284,44	3.247.699,03	3.244.746,97
442	Imobilizações em curso	3.799.938,48		3.799.938,48	3.898.168,24
448	Adiantamento por conta de imobilizações corpóreas				
		95.646.777,37	22.233.775,45	73.413.001,92	72.797.785,76
	Investimentos financeiros				
411	Partes de capital	1.137.627,15		1.137.627,15	1.137.627,15
412	Obrigações e títulos de participação	938.831,29		938.831,29	938.831,29
414	Investimentos em imóveis	394.049,49	64.435,57	329.613,92	334.543,60
415	Outras aplicações financeiras				
441	Imobilizações em curso				
447	Adiantamentos por conta de investimentos financeiros				
		2.470.507,93	64.435,57	2.406.072,36	2.411.002,04
	Circulante:				
	Existências:				
36	Matérias Primas, subsidiárias e de consumo	225.018,38	19.841,47	205.176,91	159.750,72
35	Produtos e trabalhos em curso				
34	Subprodutos, desperdícios, resíduos e refulgos				
33	Produtos acabados e intermédios				
32	Mercadorias	40.752,09	3.569,17	37.182,92	32.600,59
37	Adiantamentos por conta de compras				
		265.770,47	23.410,64	242.359,83	192.351,31

**PRESENTE**  
EM REUNIÃO DE:  
**23 JUN. 2016**

**PRESENTE**  
NA SESSÃO DE:  
**28 ABR. 2016**

**PRESENTE**  
EM REUNIÃO DE:  
**22 ABR. 2016**

BALANÇO

ANO 2015  
PAG. 2

ENTIDADE CMCM

MUNICÍPIO DA MARINHA GRANDE

**PRESENTE**  
NA SESSÃO DE:  
**28 JUN. 2016**  
ASSEMBLEIA MUNICIPAL DA MARINHA GRANDE

2015/12/31 a 2015/12/31

EXERCÍCIOS

CÓDIGO DAS CONTAS	ACTIVO	EXERCÍCIOS			
		AB	A/P	AL	AL
	Dividas de terceiros - Medio e longo prazos: (a)				
282	Empréstimos concedidos de m/l prazo				
	Dividas de terceiros - Curto prazo:				
28	Empréstimos concedidos			16.537,08	51,40
211	Clientes c/c	16.537,08		16.537,08	21.615,22
212	Contribuintes c/c	7.755,90		7.755,90	392.116,91
213	Utentes c/c	329.655,35		329.655,35	407.037,22
218	Clientes, contribuintes e utentes de cobrança duvidosa	1.190.674,27	664.732,22	525.942,05	
229	Adiantamentos a fornecedores				
2619	Adiantamentos a fornecedores de imobilizado				
24	Estado e outros entes públicos	60.815,20		60.815,20	
264	Administração autárquica				
262-263+267-268	Outros devedores	1.791.343,08	771.643,58	1.019.699,50	729.129,94
		3.396.783,88	1.436.375,80	1.560.408,08	1.549.950,69
	Títulos negociáveis:				
151	Ações				
152	Obrigações e títulos de participação				
153	Títulos de dívida pública				
159	Outros títulos				
18	Outras aplicações de tesouraria				
	Depositos em instituições financeiras e Caixa:				
12	Depositos em instituições financeiras	8.053.513,23		8.053.513,23	5.592.059,21
11	Caixa	20.372,45		20.372,45	19.051,62
		8.073.885,68		8.073.885,68	5.611.110,83
	Acréscimos e diferimentos:				
271	Acréscimos de proveitos	593.218,89		593.218,89	660.138,67
272	Custos diferidos	306.209,48		306.209,48	243.485,47
		899.428,37		899.428,37	903.624,14
	Total de amortizações .....		59.693.046,73		
	Total de provisões.....		1.459.786,44		
	Total do activo .....	183.496.304,91	61.152.833,17	122.343.471,74	120.341.476,36

h  
l  
af  
h  
l  
af  
af

**PRESENTE**  
EM REUNIÃO DE:  
**23 JUN. 2016**  
CÂMARA M. DE MARINHA GRANDE

**PRESENTE**  
NA SESSÃO DE:  
**28 ABR. 2016**  
ASSEMBLEIA MUNICIPAL D.

**PRESENTE**  
EM REUNIÃO DE:  
**22 ABR. 2016**  
CÂMARA M. DE MARINHA GRANDE

Handwritten signatures and initials in blue ink.

## BALANÇO

ANO 2015

ENTIDADE

CMMG

MUNICÍPIO DA MARINHA GRANDE

2015/01/01 a 2015/12/31

PAG. 3

CÓDIGO DAS CONTAS	FUNDOS PRÓPRIOS E PASSIVO	EXERCÍCIOS	
		N	N - 1
51	Fundos próprios:		
55	Património	52.428.528,28	52.428.528,28
56	Ajustamento de partes de capital em empresas		
	Reservas de reavaliação		
	Reservas:		
571	Reservas legais	1.312.489,11	1.166.238,88
572	Reservas estatutárias		
573	Reservas contratuais		
574	Reservas livres		
575	Subsídios		
576	Doações	6.249.994,28	6.200.489,90
577	Reservas decorrentes de transferências de activos	371.825,26	371.825,26
59	Resultados transitados	24.956.766,37	22.178.031,02
88	Resultado líquido em exercício	3.738.556,76	2.924.984,58
		91.058.159,06	87.270.097,92
	Passivo:		
252	Provisões para riscos e encargos	654.160,26	554.278,60
2312+268	Dívidas a terceiros - Médio e longo prazos (a)	3.586.061,44	4.579.226,85
		4.240.241,70	5.133.505,45
2311	Dívidas a terceiros - Curto Prazo		
269	Empréstimos de curto prazo	3.402,00	3.402,00
221	Adiantamentos por conta de vendas	30.325,09	14.357,50
228	Fornecedores c/c	4.092,91	17.515,62
219	Fornecedores - Facturas em recepção e conferência		
2611	Adiantamentos de clientes, contribuintes e utentes	4.724,29	4.724,29
24	Fornecedores de imobilizado c/c	46.385,00	46.826,65
264	Estado e outros entes públicos	874.895,03	876.060,56
262+263+267+268	Administração autárquica	239.183,97	207.383,56
217	Outros credores		
	Clientes e utentes com caucões	1.203.008,29	1.172.270,18
273	Acréscimos e diferimentos:		
274	Acréscimos de custos	1.245.480,86	1.493.301,25
	Proveitos diferidos	24.596.581,93	25.272.301,54
		25.842.062,69	26.765.602,79
	Total do passivo .....	31.285.312,68	33.071.378,42
	Total dos fundos próprios e do passivo .....	122.343.471,74	120.341.476,34

**PRESENTE**  
NA SESSÃO DE:  
**28 JUN. 2016**  
ASSEMBLEIA MUNICIPAL DA MARINHA GRANDE

**PRESENTE**  
EM REUNIÃO DE:  
**23 JUN. 2016**  
CÂMARA M. DE MARINHA GRANDE

**PRESENTE**  
NA  
**28 ABR. 2016**  
ASSF

**PRESENTE**  
EM REUNIÃO DE:  
**22 ABR. 2016**  
CÂMARA M. DE MARINHA GRANDE

ENTIDADE

CMMG

MUNICÍPIO DA MARINHA GRANDE

2015/01/01 a 2015/12/31

ORGÃO EXECUTIVO

Em 22 de Abril de 2016

*[Handwritten Signature]*

ORGÃO DELIBERATIVO

Em 28 de abril de 2016

X *[Handwritten Signature]*

**PRESENTE**  
NA SESSÃO DE:  
**28 JUN. 2016**  
ASSEMBLEIA MUNICIPAL DA MARINHA GRANDE

**PRESENTE**  
EM REUNIÃO DE:  
**23 JUN. 2016**  
CÂMARA M. DE MARINHA GRANDE

**PRESENTE**  
NA  
**28 ABR. 2016**  
ASSEMBLEIA MUNICIPAL DA MARINHA GRANDE

**PRESENTE**  
EM REUNIÃO DE:  
**22 ABR. 2016**  
CÂMARA M. DE MARINHA GRANDE

*[Handwritten notes and signatures on the right side of the page, including 'u.g.', 'y', 'A', and various scribbles.]*



Câmara Municipal da Marinha Grande  
www.cm-mgrande.pt



*Handwritten signature*

*Handwritten signature*

**PRESENTE**  
NA SESSÃO DE:  
**28 JUN. 2016**  
ASSEMBLEIA MUNICIPAL DA MARINHA GRANDE

**PRESENTE**  
EM REUNIÃO DE:  
**23 JUN. 2016**  
CÂMARA M. DE MARINHA GRANDE

**Balanço**  
**TUMG - Unipessoal, S.A.**  
Marinha Grande, Junho 2016

*Handwritten signatures and initials*

**PRESENTE**  
 NA SESSÃO DE:  
**28 ABR. 2016**  
 ASSEMBLEIA MUNICIPAL DA MARINHA GRANDE

TUMG - Transportes Urbanos da Marinha Grande, Lda - Unipessoal S.A.  
 Relatório de Gestão de Contas - Ano 2015

**PRESENTE**  
 NA SESSÃO DE:  
**28 JUN. 2016**  
 ASSEMBLEIA MUNICIPAL DA MARINHA GRANDE

**BALANÇO EM 31 DE DEZEMBRO DE 2015**

euros

RUBRICAS	NOTAS	31-12-2015		31-12-2014	
<b>ATIVO</b>					
<b>Ativo não corrente</b>					
Ativos fixos tangíveis	8	537 115,88	357 589,32		
Ativos intangíveis	7	0,00	0,00		
Ativos por impostos diferidos	26	0,00	0,00		
		<b>537 115,88</b>	<b>357 589,32</b>		
<b>Ativo Corrente</b>					
Inventários	19	0,00	0,00		
Clientes	28.1	6 546,39	5 576,65		
Estados e outros entes públicos	31.1	85 136,72	32 891,68		
Outras contas a receber	28.1	49 538,50	50 442,36		
Diferimentos	31.2	629,82	830,37		
Caixa e depósitos bancários	4.2/28.3	528 799,41	427 961,99		
		<b>670 650,84</b>	<b>517 703,05</b>		
<b>Total do ativo</b>		<b>1 207 766,72</b>	<b>875 292,37</b>		
<b>CAPITAL PRÓPRIO E PASSIVO</b>					
<b>Capital próprio</b>					
Capital realizado	31.3	338 000,00	338 000,00		
Reservas legais	31.3	34 477,25	26 715,28		
Resultados transitados	61.3	271 807,48	201 958,48		
Outras variações no capital próprio		0,00	0,00		
<b>Resultado líquido do período</b>	31.3	4 800,42	77 610,97		
	31.3	<b>649 085,15</b>	<b>644 284,73</b>		
<b>Passivo</b>					
<b>Passivo não corrente</b>					
Financiamentos obtidos	10/28.4	0,00	0,00		
		0,00	0,00		
<b>Passivo corrente</b>					
Fornecedores	28.1	198 047,63	124 473,49		
Estado e outros entes públicos	31.1	5 350,79	28 934,37		
Financiamentos obtidos	10/28.4	0,00	26 276,94		
Outras contas a pagar	28.1	353 167,59	49 030,35		
Diferimentos	31.2	2 115,56	2 292,49		
		<b>558 681,57</b>	<b>231 007,64</b>		
<b>Total do passivo</b>		<b>558 681,57</b>	<b>231 007,64</b>		
<b>Total do capital próprio e do passivo</b>		<b>1 207 766,72</b>	<b>875 292,37</b>		

O Técnico Oficial de Contas

O Conselho de Administração

**PRESENTE**  
 EM REUNIÃO DE:  
**23 JUN. 2016**  
 CÂMARA MUNICIPAL DA MARINHA GRANDE

*[Handwritten signatures]*

32  
**PRESENTE**  
 EM REUNIÃO DE:  
**14 ABR. 2016**  
 CÂMARA MUNICIPAL DA MARINHA GRANDE

Rua Pereira Crespo S/N 2430-243 Marinha Grande

NIPC 505 849 348



Câmara Municipal da Marinha Grande  
www.cm-mgrande.pt



# BALANÇO CONSOLIDADO

Marinha Grande, Junho 2016

**PRESENTE**

NA SESSÃO DE:

**28 JUN. 2016**



*[Handwritten signatures and initials in blue ink]*

BALANÇO CONSOLIDADO

MUNICÍPIO DA MARINHA GRANDE

Ano: 2015

Código das contas POCAL	ATIVO	Exercício			
		N			N -1
		AB	A/P	AL	AL
<b>Imobilizado</b>					
<b>Bens de Domínio Público</b>					
451	Terrenos e recursos naturais	7.511.886,18	0,00	7.511.886,18	7.501.946,21
452	Edifícios	868.201,45	150.559,28	717.642,17	728.515,54
453	Outras construções e infra-estruturas	61.022.253,86	35.075.578,91	25.946.674,95	27.657.625,44
455	Bens do patrimônio histórico, artístico e cultural	125.822,80	0,00	125.822,80	125.822,80
459	Outros bens de domínio público	0,00	0,00	0,00	0,00
445	Imobilização em curso	778.298,11	0,00	778.298,11	621.483,60
446	Adiantamentos por conta de bens de domínio público	0,00	0,00	0,00	0,00
	<i>Sub-total</i>	<i>70.306.462,40</i>	<i>35.226.138,19</i>	<i>35.080.324,21</i>	<i>36.635.393,59</i>
<b>Imobilizações incorpóreas:</b>					
431	Despesas de instalação	0,00	0,00	0,00	0,00
432	Despesas de investigação e de desenvolvimento	1.599.838,95	1.500.086,47	99.752,48	123.077,04
433	Propriedade industrial e outros direitos	742.941,36	668.736,05	74.205,31	117.180,94
443	Imobilizações em curso	94.033,50	0,00	94.033,50	0,00
449	Adiantamentos por conta de imobilizações incorpóreas	0,00	0,00	0,00	0,00
	<i>Sub-total</i>	<i>2.436.813,81</i>	<i>2.168.822,52</i>	<i>267.991,29</i>	<i>240.257,98</i>
<b>Imobilizações corpóreas:</b>					
423	Terrenos e recursos naturais	22.751.788,67	0,00	22.751.788,67	22.753.167,75
422	Edifícios e outras construções	47.781.487,84	7.212.988,14	40.568.499,70	40.324.060,69
423	Equipamento Básico	16.895.922,05	13.426.197,25	3.469.724,80	2.748.312,29
424	Equipamento de transporte	180.273,81	116.878,44	63.395,37	53.591,61
425	Ferramentas e utensílios	57.514,98	55.538,85	1.976,13	1.359,90
426	Equipamento administrativo	1.599.755,43	1.520.813,28	78.942,15	77.529,69
427	Taras e vasilhame	5.048,95	5.048,95	0,00	0,00
429	Outras imobilizações corpóreas	3.628.156,83	380.403,61	3.247.753,22	3.244.822,83
442	Imobilizações em curso	3.799.938,48	0,00	3.799.938,48	3.898.168,24
448	Adiantamentos por conta de imobilizações corpóreas	0,00	0,00	0,00	0,00
	<i>Sub-total</i>	<i>96.699.887,04</i>	<i>22.717.868,52</i>	<i>73.982.018,52</i>	<i>73.101.013,00</i>
<b>Investimentos financeiros:</b>					
411	Partes de capital	799.627,15	0,00	799.627,15	799.627,15
412	Obrigações e títulos de participação	938.831,29	0,00	938.831,29	938.831,29
414	Investimentos em imóveis	394.049,49	64.435,57	329.613,92	334.543,60
415	Outras aplicações financeiras	0,00	0,00	0,00	0,00
441	Imobilizações em curso	0,00	0,00	0,00	0,00
447	Adiantamentos por conta de investimentos financeiros	0,00	0,00	0,00	0,00
	<i>Sub-total</i>	<i>2.132.507,93</i>	<i>64.435,57</i>	<i>2.068.072,36</i>	<i>2.073.002,04</i>
<b>Circulante:</b>					
<b>Existências:</b>					
36	Matérias-primas, subsidiárias e de consumo	225.018,38	19.841,47	205.176,91	159.750,72
35	Produtos e trabalhos em curso	0,00	0,00	0,00	0,00
34	Subprodutos, desperdícios, resíduos e refugos	0,00	0,00	0,00	0,00
33	Produtos acabados e intermediários	0,00	0,00	0,00	0,00
32	Mercadorias	40.752,09	3.569,17	37.182,92	32.600,59
37	Adiantamentos por conta de compras	0,00	0,00	0,00	0,00
	<i>Sub-total</i>	<i>265.770,47</i>	<i>23.410,64</i>	<i>242.359,83</i>	<i>192.351,31</i>
<b>Dividas de terceiros - Médio e longo prazos (a)</b>					
<b>Dividas de terceiros - Curto prazo:</b>					
28	Empréstimos concedidos	0,00	0,00	0,00	0,00
211	Clientes, c/c	23.083,48	0,00	23.083,48	5.490,55
212	Contribuintes, c/c	7.755,90	0,00	7.755,90	21.615,22
213	Utentes, c/c	329.655,35	0,00	329.655,35	392.116,91
218	Clientes, contribuintes e utentes de cobrança duvidosa	1.196.206,15	670.264,10	525.942,05	407.037,23
229	Adiantamentos a fornecedores	0,00	0,00	0,00	0,00
2619	Adiantamentos a fornecedores de imobilizado	0,00	0,00	0,00	0,00
24	Estado e outros entes públicos	145.954,92	0,00	145.954,92	32.891,68
264	Administração autárquica	0,00	0,00	0,00	0,00
262+263+267+268	Outros devedores	1.791.343,08	771.643,58	1.019.699,50	730.033,80
	<i>Sub-total</i>	<i>3.493.998,88</i>	<i>1.441.907,68</i>	<i>2.052.091,20</i>	<i>1.589.185,39</i>
<b>Títulos negociáveis:</b>					
151	Acções	0,00	0,00	0,00	0,00
152	Obrigações e títulos de participação	0,00	0,00	0,00	0,00
153	Títulos de dívida pública	0,00	0,00	0,00	0,00
159	Outros títulos	0,00	0,00	0,00	0,00
70	Outras aplicações de tesouraria	0,00	0,00	0,00	0,00
<b>Depósitos em instituições financeiras e caixa:</b>					
12	Depósitos em instituições financeiras	8.581.752,64	0,00	8.581.752,64	6.019.461,20
	Caixa	20.932,45	0,00	20.932,45	19.611,62
	<i>Sub-total</i>	<i>8.602.685,09</i>	<i>0,00</i>	<i>8.602.685,09</i>	<i>6.039.072,82</i>
<b>Acrescimos e diferimentos:</b>					
271	Acrescimos de proventos	642.755,78	0,00	642.755,78	709.641,92
272	Custos diferidos	306.839,30	0,00	306.839,30	244.315,84
	<i>Sub-total</i>	<i>949.595,08</i>	<i>0,00</i>	<i>949.595,08</i>	<i>953.957,76</i>
<b>Total de amortizações</b>			60.177.264,80		
<b>Total de provisões/ajustamentos</b>			1.465.318,32		
<b>Total do activo</b>		<b>184.887.720,70</b>	<b>61.642.583,12</b>	<b>123.245.137,58</b>	<b>120.824.233,89</b>

**PRESENTE**  
NA SESSÃO DE:  
**28 JUN. 2016**  
ASSEMBLEIA MUNICIPAL

**PRESENTE**  
EM REUNIÃO DE:  
**28 JUN. 2016**

Código das contas POCAL	BALANÇO  FUNDOS PRÓPRIOS E PASSIVO	Exercício			
		N			N -1
		AB	A/P	AL	AL
	<b>Fundos próprios:</b>				
51	Património			52.428.528,28	52.428.528,28
	<i>Diferenças de consolidação</i>			445.958,97	290.958,21
55	Ajustamento de partes de capital em empresas				
56	Reservas de reavaliação				
	<b>Reservas:</b>				
571	Reservas legais			1.265.170,66	1.167.239,69
572	Reservas estatutárias			0,00	0,00
573	Reservas contratuais			0,00	0,00
574	Reservas livres			0,00	0,00
575	Subsídios			0,00	0,00
576	Doações			8.249.994,28	8.200.489,90
577	Reservas decorrentes de transferência de activos			371.825,26	371.825,26
59	Resultados transitados			24.903.497,11	22.094.083,30
88	Resultado líquido do exercício			3.736.168,77	2.968.723,19
	<b>Total dos Fundos Próprios</b>			<b>91.401.143,33</b>	<b>87.521.847,83</b>
	<b>Passivo:</b>				
292	Provisões para riscos e encargos			654.160,26	554.278,60
2312+2613+268	Dívidas a terceiros - Médio e longo prazos (a)			3.586.081,44	4.579.226,85
				4.240.241,70	5.133.505,45
	<b>Dívidas a terceiros - Curto prazo:</b>				
2311	Empréstimos de curto prazo			0,00	26.276,94
269	Adiantamentos por conta de vendas			3.402,00	3.402,00
221	Fornecedores, c/c			178.688,40	89.146,67
228	Fornecedores - Facturas em recepção e conferência			53.777,23	67.199,94
219	Adiantamentos de clientes, contribuintes e utentes			0,00	0,00
2611	Fornecedores de imobilizado, c/c			236.763,80	4.724,29
24	Estado e outros entes públicos			51.735,79	77.761,02
264	Administração autárquica			0,00	0,00
262+263+267+268	Outros credores			874.895,03	876.082,72
217	Clientes e utentes com cauções			239.183,97	207.383,56
	<b>Sub-total</b>			<b>1.638.446,22</b>	<b>1.351.977,14</b>
	<b>Acréscimos e diferimentos:</b>				
273	Acréscimos de custos			1.366.608,94	1.542.309,44
274	Proveitos diferidos			24.598.697,39	25.274.594,03
				25.965.306,33	26.816.903,47
	<b>Total do Passivo</b>			<b>31.843.994,25</b>	<b>33.302.386,06</b>
	<b>Total dos Fundos Próprios e do Passivo</b>			<b>123.245.137,58</b>	<b>120.824.233,89</b>

Órgão Executivo  
Em 23 de Junho de 2016

Órgão Deliberativo  
Em \_\_\_ de \_\_\_ de \_\_\_

PRESENTE  
EM REUNIÃO DE:  
23 JUN 2016  
CÂMARA M. DE MARINHA GRANDE

PRESENTE  
NA SESSÃO DE:  
28 JUN. 2016  
ASSEMBLEIA MUNICIPAL DA MARINHA GRANDE



Câmara Municipal da Marinha Grande  
www.cm-mgrande.pt



PRESENTE  
NA SESSÃO DE:  
28 JUN. 2016  
ASSEMBLEIA MUNICIPAL DE MARINHA GRANDE

PRESENTE  
EM REUNIÃO DE:  
23 JUN. 2016  
CÂMARA M. DE MARINHA GRANDE

Demonstração Resultados  
Município da Marinha Grande  
Marinha Grande, Junho 2016

*[Handwritten signatures and initials in blue ink]*

DEMONSTRAÇÃO DE RESULTADOS

ANO 2015

ENTIDADE

CMMG

MUNICÍPIO DA MARINHA GRANDE

2015/01/01 a 2015/12/31

PÁG. 1

Código de Contas	Descrição	Exercício	
		N	N - 1
61	Custos e perdas		
	Custos das mercadorias vendidas e das matérias consumidas:		
	Mercadorias	8.316,33	10.433,47
	Matérias	189.375,06	166.695,51
62	Fornecimentos e serviços externos:		
	Custos com o pessoal:		
641-642	Remunerações	4.209.539,56	4.219.766,27
643 a 648	Encargos sociais	1.058.349,21	1.053.849,77
63	Transferências e subs. correntes concedidos e prestações sociais		
		1.738.945,63	1.659.712,05
66	Amortizações do exercício		
		4.298.457,66	4.116.924,36
67	Provisões do exercício		
		64.813,88	262.980,38
68	Outros custos operacionais		
		72.127,94	66.260,47
	( A )	18.785.864,22	19.175.078,02
68	Custos e perdas financeiros		
		101.536,18	112.383,13
	( C )	18.885.400,40	19.287.461,15
69	Custos e perdas extraordinários		
		376.468,01	515.009,74
	( E )	19.261.868,41	19.802.470,89
88	Resultado líquido do exercício.....	3.738.556,76	2.924.984,58
	( X )	23.000.425,17	22.727.455,47
	Proveitos e ganhos		
	Vendas e prestações de serviços:		
7111	Venda de mercadorias	25.527,80	9.236,96
7112-7113	Venda de produtos	1.181.438,48	1.202.762,35
712	Prestações de serviços	4.998.604,36	4.943.952,07
72	Impostos e taxas		
		6.318.866,78	7.814.895,19
(a)	Variação da produção		
		12.205,99	6.597,01
75	Trabalhos para a própria entidade		
73	Proveitos suplementares		
		6.502.220,16	6.236.714,37
74	Transferências e subsídios obtidos		
		8.263,93	5.372,21
76	Outros proveitos e ganhos operacionais		
	( B )	21.047.147,40	20.219.530,10
78	Proveitos e ganhos financeiros		
		116.218,71	125.460,81
	( D )	21.163.366,11	20.344.990,93
79	Proveitos extraordinários		
		1.837.059,06	2.382.464,54
	( F )	23.000.425,17	22.727.455,47
Resumo:	Resultados Operacionais: (B - A)	2.263.263,18	1.044.452,08
	Resultados Financeiros: (D - B) - (C - A)	14.682,53	13.077,70
	Resultados Correntes: (D - C)	2.277.965,71	1.057.529,78
	Resultado Líquido do Exercício: (F - E)	3.738.556,76	2.924.984,58

**PRESENTE**  
NA SESSÃO DE:  
**28 JUN. 2016**  
ASSEMBLEIA MUNICIPAL DE MARINHA GRANDE

**PRESENTE**  
EM REUNIÃO DE:  
**23 JUN. 2016**  
CÂMARA M. DE MARINHA GRANDE

ORGÃO EXECUTIVO  
EM 22 DE abril DE 2016

ORGÃO DELIBERATIVO  
EM 28 DE abril DE 2016

**PRESENTE**  
EM REUNIÃO DE:  
21 JUN 2016

Documentos de Prestação de Contas - Ano 2015 | 162  
Documentos de Prestação de Contas Consolidadas - Ano 2015 | 51



Câmara Municipal da Marinha Grande  
www.cm-mgrande.pt



PRESENTE  
NA SESSÃO DE:  
28 JUN. 2016  
ASSEMBLEIA MUNICIPAL

PRESENTE  
EM REUNIÃO DE:  
23 JUN. 2016  
CÂMARA M. DE MARINHA GRANDE

Demonstração Resultados  
TUMG - Unipessoal, S.A.  
Marinha Grande, Junho 2016

*[Handwritten signatures and initials in blue ink]*

**PRESENTE**  
Relatório de Gestão e Contas  
NA SESSÃO DE:

**28 JUN. 2016**

DEMONSTRAÇÃO DOS RESULTADOS POR NATUREZAS		ASSEMBLEIA MUNICIPAL		euros
PERÍODO FINDO EM 31-12-2015		2015	2014	
Vendas e serviços prestados	21	468 965,75	475 635,20	
Subsídios à exploração	21	423 216,81	449 062,66	
Custos das mercadorias vendidas e das matérias consumidas	19	0,00	0,00	
Fornecimentos e serviços externos		-721 857,70	-695 927,28	
Gastos com o pessoal	29	-126 935,70	-134 837,63	
Imparidade de dívidas a receber (perdas/reversões)	28.2	212,50	-1 164,97	
Outros rendimentos e ganhos	21	2 323,99	49 710,72	
Outros gastos e perdas	0	-1 401,55	-2 739,22	
<b>Resultado antes de depreciações, gastos de financiamentos e impostos</b>		<b>44 524,10</b>	<b>139 739,48</b>	
Gastos/reversões de depreciação e de amortização	8	-39 012,15	-38 702,87	
Imparidade de investimentos depreciables/amortizáveis (perdas/reversões)				
<b>Resultado operacional (antes de gastos de financiamento e impostos)</b>		<b>5 511,95</b>	<b>101 036,61</b>	
Juros e rendimentos similares obtidos	21	702,77	1 602,18	
Juros e gastos similares suportados	11	-53,19	-215,77	
<b>Resultado antes de impostos</b>		<b>6 161,53</b>	<b>102 423,02</b>	
Imposto sobre o rendimento do período - Corrente	26	-1 361,11	-22 320,33	
Imposto sobre o rendimento do período - Diferido	26	0,00	-2 491,72	
<b>Resultado líquido do período</b>		<b>4 800,42</b>	<b>77 610,97</b>	
Resultado das atividades descontinuadas (líquido de impostos) incluído no resultado líquido do período				

O Técnico Oficial de Contas

O Conselho de Administração

**PRESENTE**  
NA SESSÃO DE:  
**28 ABR. 2016**  
ASSEMBLEIA MUNICIPAL DA MARINHA GRANDE

**PRESENTE**  
EM REUNIÃO DE:  
**14 ABR. 2016**  
CÂMARA M. DE MARINHA GRANDE





Câmara Municipal da Marinha Grande  
www.cm-mgrande.pt



# DEMONSTRAÇÃO DE RESULTADOS CONSOLIDADA

Marinha Grande, Junho 2016



*[Handwritten signatures and initials in blue ink]*

DEMONSTRAÇÃO DE RESULTADOS CONSOLIDADA

MUNICÍPIO DA MARINHA GRANDE

Ano: 2015


Código das contas POCAL	DEMONSTRAÇÃO DE RESULTADOS CONSOLIDADA			
		Exercício		
			N	N-1
	<b>Custos e perdas</b>			
61	Custos das mercadorias vendidas e das matérias consumidas:			
	Mercadorias	8.316,33		10.433,47
	Matérias	189.375,06	197.691,39	166.695,51
62	Fornecimentos e serviços externos		7.583.420,31	8.043.287,98
	Custos com o pessoal:			
641+642	Remunerações	4.310.747,25		4.327.026,56
643 a 648	Encargos sociais	1.084.077,22	5.394.824,47	1.081.427,11
63	Transferências e subsídios correntes concedidos e prestações sociais		1.290.335,86	1.183.705,67
66	Amortizações do exercício		4.344.795,85	4.189.556,06
67	Provisões do exercício		64.813,88	264.067,17
65	Outros custos e perdas operacionais		114.840,61	132.505,28
	(A)		18.990.722,37	19.398.704,81
68	Custos e perdas financeiros		101.623,52	112.629,99
	(C)		19.092.345,89	19.511.334,80
69	Custos e perdas extraordinários		377.633,66	517.516,12
	(E)		19.469.979,55	20.028.850,92
88	Resultado líquido do exercício		3.736.168,77	2.968.723,19
			23.206.148,32	22.997.574,11
	<b>Proveitos e ganhos</b>			
	Vendas e prestações de serviços:			
7111	Vendas de mercadorias	25.527,80		9.236,96
7112+7113	Vendas de produtos	1.181.028,19		1.201.991,59
712	Prestações de serviços	5.201.562,79	6.408.118,78	5.164.629,00
72	Impostos e taxas		8.318.665,03	7.813.794,76
	(a) Variação da produção			
75	Trabalhos para a própria entidade		12.205,99	6.597,01
73	Proveitos suplementares		527,64	0,00
74	Transferências e subsídios obtidos		6.502.220,16	6.236.714,31
76	Outros proveitos e ganhos operacionais		9.535,13	54.910,71
	(B)		21.251.272,73	20.487.874,34
78	Proveitos e ganhos financeiros		116.921,54	127.095,31
	(D)		21.368.194,27	20.614.969,65
79	Proveitos e ganhos extraordinários		1.837.954,05	2.382.604,46
	(F)		23.206.148,32	22.997.574,11
	Resultados operacionais: (B) - (A);		2.260.550,36	1.089.169,53
	Resultados financeiros: (D-B) - (C-A);		15.298,02	14.465,32
	Resultados correntes: (D) - (C);		2.275.848,38	1.103.634,85
	Resultado líquido do exercício: (F) - (E)		3.736.168,77	2.968.723,19

Órgão Executivo

Em 23 de Junho de 2016

Órgão Deliberativo

Em \_\_\_ de \_\_\_ de \_\_\_



Handwritten signatures and initials in blue ink on the right side of the page.



Câmara Municipal da Marinha Grande  
www.cm-mgrande.pt



# Mapa de Fluxos de Caixa Consolidada

Marinha Grande, Junho 2016

*[Handwritten signatures and initials in blue ink]*


Município da Marinha Grande

RESUMO DOS FLUXOS DE CAIXA CONSOLIDADA

Ano: 2015

Recebimentos			Pagamentos		
Saldo da gerência anterior .....		6.039.073	Despesas Orçamentais .....		19.965.621
Execução orçamental .....	5.307.421		Correntes .....	15.250.744	
Operações de tesouraria .....	731.651		Capital .....	4.714.877	
Receitas orçamentais .....		22.443.196	Operações de Tesouraria .....		1.551.236
Correntes .....	21.296.774		Saldo para a gerência seguinte .....		8.602.685
Capital .....	1.114.659		Execução orçamental .....	7.784.996	
Outras .....	31.763		Operações de tesouraria .....	817.689	
Operações de tesouraria .....		1.637.273	<b>Total .....</b>		<b>30.119.542</b>
<b>Total .....</b>		<b>30.119.542</b>			

Órgão Executivo  
 Em 23 de Junho de 2016  


Órgão Deliberativo  
 Em \_\_\_ de \_\_\_ de \_\_\_  


*[Handwritten notes and signatures on the right side of the page, including a vertical list of initials and several larger signatures.]*

**PRESENTE**  
 EM REUNIÃO DE:  
 23 JUN. 2016  
 CÂMARA MUNICIPAL DE MARINHA GRANDE

**PRESENTE**  
 NA SESSÃO DE:  
 28 JUN. 2016  
 ASSEMBLEIA MUNICIPAL DA MARINHA GRANDE