

**CONTRATO-PROGRAMA - APOIO INFRAESTRUTURAS - ÁREA DO DESPORTO**

Entre:


- 1) **MUNICÍPIO DA MARINHA GRANDE**, pessoa coletiva de direito público, com sede na **PRAÇA GUILHERME STEPHENS, 2430-522 MARINHA GRANDE, NIPC 505 776 758**, representado por **PAULO JORGE CAMPOS VICENTE**, na qualidade de **PRESIDENTE DA CÂMARA MUNICIPAL DA MARINHA GRANDE**, adiante designado como entidade concedente ou primeiro outorgante; e
- 2) **SPORTING CLUBE MARINHENSE**, pessoa coletiva de direito privado sem fins lucrativos, com sede em **RUA DE LEIRIA, N.º 111, EMBRA, 2430-091 MARINHA GRANDE, NIPC 501150544**, representado por **MÁRIO MENDES**, na qualidade de **PRESIDENTE DA DIREÇÃO** e por **VASCO SANTOS**, na qualidade de **VICE-PRESIDENTE DA DIREÇÃO**, adiante designada como entidade beneficiária ou segundo outorgante.

Considerando que:

- a) Incumbe ao Estado, no sentido de todos os poderes públicos, em colaboração com as associações e coletividades desportivas promover, estimular e orientar a prática e a difusão da cultura física e do desporto, de acordo com o artigo 79.º, n.º 1, da Constituição da República Portuguesa.
- b) Compete à Câmara Municipal apoiar entidades e atividades de interesse municipal, designadamente de carácter desportivo, de acordo com as alíneas o) e u) do n.º 1 do artigo 33.º da Lei n.º 75/2013, de 12 de setembro.
- c) Os apoios ou participações financeiras concedidas pelas autarquias locais, na área do desporto, são tituladas por contratos-programa de desenvolvimento desportivo, de acordo com o artigo 46.º, n.º 3, da Lei n.º 5/2007, de 16 de janeiro (Lei de Bases da Atividade Física e do Desporto).
- d) As entidades beneficiárias de apoios ou participações financeiras na área do desporto ficam sujeitas a fiscalização por parte da entidade concedente, de acordo com o artigo 46.º, n.º 4, da Lei n.º 5/2007.
- e) Os apoios financeiros, materiais e logísticos concedidos pelos municípios devem ser objeto de contratos-programa de desenvolvimento desportivo, nos termos enunciados no Decreto-Lei n.º 273/2009, de 1 de outubro.

É celebrado o presente contrato-programa nos seguintes termos:



Cláusula 1.ª

Objeto do contrato

1 - O presente contrato tem por objeto a execução de um programa de desenvolvimento desportivo que consiste na realização de obras de remodelação de instalações sanitárias, dos balneários do pavilhão, pintura interior e exterior das instalações do Sporting Clube Marinhense, reparação do pavimento do recinto desportivo e da área envolvente do mesmo, apresentado pela entidade beneficiária.

2 - O programa de desenvolvimento desportivo, que se anexa e se dá por integralmente reproduzido, obedece ao disposto no Decreto-Lei n.º 273/2009, de 1 de outubro, devendo a sua justificação e a avaliação dos resultados esperados ser objeto de permanente acompanhamento por parte do primeiro outorgante.

Cláusula 2.ª

Obrigações do segundo outorgante

Constituem obrigações do segundo outorgante:

- a) Assegurar a execução integral do programa de desenvolvimento desportivo;
- b) Assegurar a realização das obras de remodelação e a manutenção das instalações desportivas remodeladas nos termos da candidatura apresentada.
- c) Garantir condições adequadas para que a entidade beneficiária possa receber atletas do clube e visitantes, alunos das escolas do concelho e restante população da cidade;
- d) Assegurar a afetação do equipamento compartilhado à prática das atividades desportivas previstas;
- e) Assegurar a execução integral dos termos do presente contrato;
- f) Afetar o apoio financeiro concedido exclusivamente à execução do programa objeto deste contrato;
- g) Informar de imediato a entidade concedente de quaisquer factos que sejam suscetíveis de perturbar a normal execução do contrato;
- h) Prestar consentimento expresso para a consulta da respetiva situação tributária pelos serviços da entidade concedente, nos termos da lei;
- i) Incluir nos seus relatórios anuais de atividades uma referência expressa à execução do contrato-programa;
- j) Elaborar e enviar à entidade concedente, até 31 de janeiro de 2017, um relatório sobre a execução do contrato-programa;
- k) Prestar quaisquer informações ou apresentar documentos solicitados pela entidade concedente que respeitem à execução do programa;
- l) Dar a conhecer aos seus associados, dirigentes, beneficiários e outros, a celebração deste contrato-programa.
- m) Organizar a sua contabilidade por centros de custo, com reconhecimento claro dos custos incorridos pelo presente contrato-programa e a identificação das receitas.
- n) Certificar as suas contas por revisor oficial de contas ou por sociedade revisora de contas nos termos do n.º 1, do artigo 20.º, do Decreto-Lei n.º 273/2009 de 1 de outubro, até ao limite do prazo estipulado para submissão de contas, da entidade beneficiária da comparticipação, à Autoridade Tributária.





Cláusula 3.ª

Duração do contrato

- 1 - O presente contrato vigora até ao cumprimento de todas as obrigações assumidas pela entidade beneficiária.
- 2 - O contrato não tem uma duração superior a dois anos, a contar da data da sua celebração.

Cláusula 4.ª

Comparticipação financeira

- 1 - Pela execução do programa de desenvolvimento desportivo o segundo outorgante é beneficiário de um apoio financeiro por parte do primeiro outorgante no valor de 60.000,00€ (cem mil euros).
- 2 - O valor global do investimento é de 180.000,00€ euros (cento e oitenta mil euros), acrescidos de IVA à taxa legal em vigor, sendo o valor máximo da participação financeira de 60.000,00 euros (sessenta mil euros) que corresponde a um máximo de 80% dos custos efetivos totais do programa de desenvolvimento desportivo.
- 3 - A restante componente financeira e quaisquer outros custos necessários à implementação do objeto deste contrato são suportados pelo SPORTING CLUBE MARINHENSE.
- 4 - O segundo outorgante deve apresentar ainda, até 30 de DEZEMBRO de 2016, relatório de receitas e despesas no âmbito do presente contrato, com inclusão de fotografias, assim como os documentos comprovativos de todas as despesas efetuadas no exercício económico de 2016 relativas ao presente contrato, para efeitos de certificação dos originais das faturas, recibos e extratos bancários comprovativos do desconto do cheque ou outra forma de pagamento utilizada.
- 5 - Para efeitos do disposto no número anterior, a entidade beneficiária de apoios financeiros, deve prestar consentimento expresso para a consulta da respetiva situação tributária pelos serviços da entidade concedente, nos termos previstos no n.º 1 do artigo 4.º do Decreto-Lei n.º 114/2007, de 19 de abril.
- 6 - O pagamento da participação financeira depende da inexistência, à data do mesmo, de uma situação de incumprimento por parte do beneficiário das suas obrigações fiscais, para com a segurança social e para com a entidade concedente.
- 7 - A participação financeira é liquidada na totalidade até ao dia 30 de DEZEMBRO de 2016, mediante prévia confirmação escrita da realização do investimento por parte dos serviços municipais responsáveis pela gestão do presente contrato.
- 8 - A despesa inerente a este contrato será satisfeita por dotação existente na seguinte classificação económica: 06/080701; cabimento n.º 2562/2016; compromisso n.º 2315/2016;
- 9 - Em caso algum, será efetuado pelo primeiro outorgante qualquer pagamento no âmbito do presente contrato no ano de 2017 e subsequentes.
- 10 - Apenas serão suportados os encargos diretamente relacionados com objeto do presente contrato e até ao limite estabelecido no n.º 1.
- 11 - A entidade beneficiária deve comunicar, impreterivelmente, até 30 de DEZEMBRO de 2016, mas sempre em data anterior ao pagamento da presente participação, à entidade concedente se recebeu ou vai receber qualquer outro apoio proveniente de uma entidade





pública, que seja suscetível de se refletir no cômputo global do apoio concedido em função do valor total do investimento considerado.

Cláusula 5.ª**Acompanhamento e controlo deste contrato**

- 1 – O primeiro outorgante exerce a fiscalização da execução do contrato-programa, podendo realizar, para o efeito, inspeções, inquéritos e sindicâncias ou determinar a realização de uma auditoria por entidade externa.
- 2 – A entidade beneficiária deve prestar à entidade concedente da comparticipação financeira todas as informações por esta solicitadas acerca da execução do presente contrato.
- 3 – A entidade beneficiária da comparticipação financeira inclui nos seus relatórios anuais de atividade uma referência expressa à execução do contrato-programa.
- 4 – A execução do objeto do presente contrato deve ser acompanhada pelos serviços municipais responsáveis pela sua gestão, no termo da qual deve ser elaborado um relatório fundamentado que constitui condição necessária ao pagamento referido na cláusula 4.ª.
- 5 – A entidade beneficiária da comparticipação financeira envia à entidade concedente, no prazo máximo de 10 dias após o termo do presente contrato, um relatório final sobre a sua execução, tendo em conta a justificação e os resultados esperados do programa de desenvolvimento desportivo.
- 6 – A fiscalização das obrigações enunciadas nas alíneas b) a d), da cláusula 2.ª, deve ser assegurada pelos serviços municipais responsáveis pela gestão do presente contrato, pelo período mínimo de DOIS anos, a contar da data da sua celebração.
- 7 – A fiscalização a que se refere o número anterior é objeto de relatório anual fundamentado, a elaborar até ao termo do mês de SETEMBRO de cada ano, e é obrigatoriamente instruído com documentos comprovativos oficiais e/ou públicos.
- 8 – O cumprimento, pelo período de DOIS anos a contar da data da celebração do contrato, das obrigações enunciadas nas alíneas b) a d), da cláusula 2.ª, constitui condição para o recebimento de quaisquer outros benefícios atribuídos pelo primeiro outorgante.

Cláusula 6.ª**Gestão e manutenção**

- 1 – Os bens adquiridos ao abrigo do presente contrato e o prédio em que foram instalados integram o património do SPORTING CLUBE MARINHENSE, não sendo possível a sua alienação, oneração, arrendamento, concessão ou promessa de venda sem prévia e expressa autorização da Câmara Municipal.
- 2 – A gestão e manutenção das instalações desportivas remodeladas nos termos da candidatura apresentada são da exclusiva responsabilidade do SPORTING CLUBE MARINHENSE.
- 3 – A garantia de afetação futura dos bens aos fins do contrato é assegurada através da fiscalização continuada e sistemática pelos serviços municipais responsáveis pela gestão deste contrato e pela condição prevista no n.º 8, da cláusula 5.ª.



**Cláusula 7.ª****Revisão**

O presente contrato pode ser modificado nos termos do artigo 21.º, do Decreto-Lei n.º 273/2009, de 1 de outubro.

Cláusula 8.ª**Suspensão**

Os benefícios financeiros concedidos ao abrigo do presente contrato suspendem-se se a entidade beneficiária se encontrar, em qualquer momento, em situação de incumprimento das suas obrigações fiscais, para com a segurança social ou para com a entidade concedente.

Cláusula 9.ª**Cessação**

1 — O presente contrato cessa:

- a) Quando estejam concluídas todas as obrigações assumidas pelo segundo outorgante;
- b) Quando, por causa imputável à entidade responsável pela execução do programa, se torne objetiva e definitivamente impossível a realização dos seus objetivos;
- c) Quando a entidade concedente do apoio exerça o seu direito de resolver o contrato;
- d) Quando não forem apresentados os documentos a que se refere o n.º 2, do artigo 25.º, do Decreto-Lei n.º 273/2009;
- e) Quando não forem apresentadas as informações e/ou os documentos a que se refere a alínea k) da cláusula 2.ª.

2 — A cessação do contrato efetua-se através de notificação dirigida à parte outorgante, no prazo máximo de 30 dias a contar do conhecimento do facto que lhe serve de fundamento.

3 — A cessação antecipada do contrato é precedida de audiência do segundo outorgante, nos termos do Código do Procedimento Administrativo.

Cláusula 10.ª**Direito à restituição**

1 — O incumprimento culposo do contrato-programa, por parte da entidade beneficiária da comparticipação financeira, confere à entidade concedente o direito a reaver todas as quantias pagas, quando se verifique a impossibilidade de realização dos fins essenciais do programa.

2 - É aplicável o disposto no artigo 29.º, do Decreto-Lei n.º 273/2009.

3 — O incumprimento do n.º 1, da cláusula 6.ª implica a devolução, parcial ou total, da comparticipação financeira objeto deste contrato, em função dos respetivos efeitos, pela qual respondem solidariamente os membros da direção do segundo outorgante.

Cláusula 11.ª**Publicidade**

1 - O presente contrato deve ser publicitado nos termos do n.º 1, do artigo 27.º, do decreto-Lei n.º 273/2009.





2 – No prazo de 15 dias após o pagamento da comparticipação financeira deve ser afixada, em local visível, uma placa com a indicação do valor do investimento total e do valor da comparticipação financeira pública.

3 – O texto a incluir na placa deve ser previamente validado pelo primeiro outorgante.

Cláusula 12.ª**Omissões**

Nos casos omissos é aplicável o regime jurídico dos contratos-programa de desenvolvimento desportivo, aprovado pelo Decreto-Lei n.º 273/2009, de 1 de outubro, e as demais normas de direito administrativo.


Cláusula 13.ª**Efeitos**

1. O presente contrato produz efeitos na data da deliberação.
2. O presente contrato-programa foi aprovado através de deliberação da Câmara Municipal de 29 de dezembro de 2016.

Marinha Grande 30 de dezembro de 2016.

1º Outorgante

2º Outorgante

Sporting Clube Marinhense
N.I.F. 501 150 544
ESTRADA DE LEIRIA, 111
E M B R A
2430-091 MARINHA GRANDE





ANEXO A

ANEXO A

Sporting Clube Marinhense



INSTITUIÇÃO DE UTILIDADE PÚBLICA DESPORTIVA
Medalha de Mérito Desportivo
Fundado em 29 de Janeiro de 1939
www.scmarinhense.pt



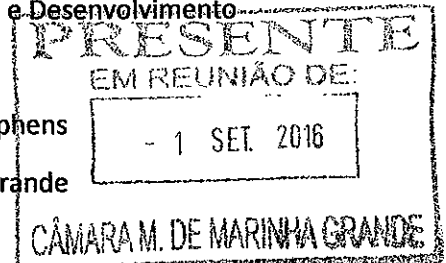
Câmara Municipal da Marinha Grande

Divisão de Cidadania e Desenvolvimento

Setor do Desporto

Praça Guilherme Stephens

2430-522 Marinha Grande



Em resposta ao Ofício nº 5/2467 do dia 7 de Julho de 2016, com o assunto "*Pedido de elementos e esclarecimentos relativo a candidatura apresentada para apoio financeiro – Infraestruturas*"

Abaixo descrevemos as informações por vós solicitadas:

"Ponto a) Informação sobre se a candidatura é para execução dos balneários e sanitários ou para execução integral da obra segundo o projeto e mapa de trabalhos apresentado. Caso não seja, deverá ser apresentado documento que permita identificar quais as áreas a intervencionar no âmbito desta candidatura, bem como o respetivo mapa de trabalhos e orçamento com IVA a respetiva taxa"

A candidatura apresentada é para a execução das obras de remodelação das Instalações Sanitárias, dos balneários do Pavilhão, pintura interior e exterior das instalações do Sporting Clube Marinhense, reparação do pavimento do recinto desportivo e da área envolvente do mesmo. (Anexo I)

"Ponto b) Justificação detalhada da candidatura para que esta dê resposta as seguintes questões (para avaliação face aos critérios definidos no regulamento e ao disposto no artigo 12º do DL 273/2009 de 1 de Outubro):

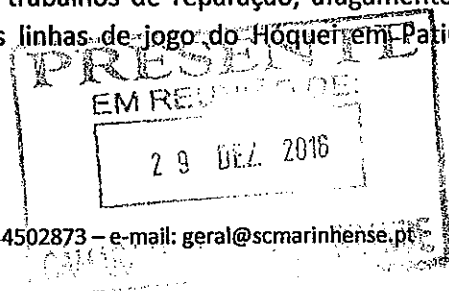
"-Descrição e caracterização específica do projeto a realizar;"

A remodelação das instalações sanitárias, inclui a remodelação da rede de águas, colocação de revestimento nas paredes e chão, colocação de caixilharias e sanitários novos.

Os trabalhos de remodelação dos balneários, são os seguintes remodelação da rede de águas, colocação de revestimentos nas paredes e chão, colocação de sanitários novos e equipamento de aquecimento de águas sanitárias.


A pintura interior e exterior do pavilhão inclui os seguintes trabalhos: reparação de todas as bancadas para posterior pintura das mesmas e de todas as paredes interiores e exteriores.

A reparação do pavimento do recinto desportivo inclui os trabalhos de reparação, afagamento e envernizamento do pavimento, para posterior pintura das linhas de jogo do Hóquei em Patins, Basquetebol e Patinagem.





Sporting Clube Marinhense



INSTITUIÇÃO DE UTILIDADE PÚBLICA DESPORTIVA

Medalha de Mérito Desportivo

Fundado em 29 de Janeiro de 1939

www.scmarinhense.pt

"-Objetivos/metapas que pretendem atingir/quantificação dos resultados esperados com a execução do programa e público alvo;"

Com a realização de todas as obras de remodelação apresentadas o Pavilhão, ficara com melhores condições para receber atletas do clube e visitantes, bem como alunos das escolas do concelho e restante população da cidade. Esta intervenção permitirá melhor organização dos horários de utilização, maior disponibilidade na utilização das instalações, maior eficiência energética no que diz respeito ao consumo de energia elétrica, água e gás reduzindo os custos nestas três rubricas que tanto pesam no nosso orçamento. Quanto ao público alvo pretende-se alargar o universo de atletas bem como abrir as portas da instituição à toda a comunidade marinhense com condições dignas.

"Justificação do programa/candidatura, nomeadamente do ponto de vista do desenvolvimento das modalidades em causa e das provas, competições ou eventos desportivos a realizar;"

O Sporting Clube Marinhense reunirá todas as valências necessárias para receber finais nacionais, torneios nacionais e internacionais de diversas modalidades desportivas, assim como iniciativas promovidas pelos sócios e amigos do Clube e também iniciativas promovidas pelo Município, Freguesias do Concelho e outras Entidades Públicas que necessitem. Prevê-se também a procura por parte de equipas de craveira nacional pela utilização das renovadas instalações.

"-Relevância para a projeção e divulgação do município;"

Conforme escrito do parágrafo anterior, a promoção das provas nacionais e internacionais bem como os torneios realizados, permitiram maior fluxo de visitantes à cidade com todas as externalidades positivas que isso implica. Por outro lado estaremos dotados de condições para almejar objetivos desportivos de maior relevância, projetando o nome da Marinha Grande por todo o país.

"-Quantificação dos resultados esperados com a execução do projeto;"

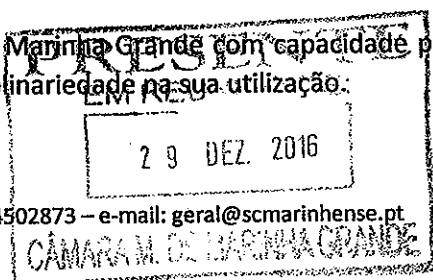
Para além do referido anteriormente prevê-se que para além dos 900 sócios da coletividade onde estão inseridos os cerca de duzentos atletas consigamos atingir os 300 atletas.

"-Nº de Destinatários/beneficiários previstos e quais;"

Os destinatários/beneficiários que vão usufruir da beneficiação decorrente destas obras de remodelação são cerca de 200 atletas, 900 sócios, toda a população existente no conselho da Marinha Grande e todas as pessoas visitantes ao conselho.


"-Caracter inovador do projeto ou atividade a desenvolver;"

Existência de um Pavilhão Gimnodesportivo no concelho da Marinha Grande com capacidade para 2500 pessoas, com elevada eficiência energética e multidisciplinariedade na sua utilização.





Sporting Clube Marinhense



INSTITUIÇÃO DE UTILIDADE PÚBLICA DESPORTIVA
Medalha de Mérito Desportivo
Fundado em 29 de Janeiro de 1939
www.scmarinhense.pt

"-Identificação das relações de complementaridade com outros programas já realizados e ou em curso de execução na mesma área ou em área conexas, se ou houver;"

Está em curso o programa de aproximação às Escolas do 1º Ciclo em parceria com os Agrupamentos de Escolas do Concelho, protocolos em negociação com o Instituto Politécnico de Leiria, no sentido da fixação da população jovem no Concelho, bem como desenvolvimento de atividades para a população sénior no âmbito cultural em conjunto com a criação de escola de música dos 0 aos 100 anos.

"-Orçamento discriminados com indicação das receitas e despesas previstas, bem como se foram solicitados e/ou esperam receber outros apoios financeiros ou logísticos, quais e de que entidades;"

O Orçamento ascende aos 180 000,00 sendo que as receitas prevista advirão dos apoios da Câmara Municipal da Marinha Grande, Junta de Freguesia e donativos de amigos do clube e empresas diversas. (Anexo II)

"-Montante de apoio financeiro pretendido acompanhado dos respetivos cronogramas ou escalonamentos;"

O valor do montante pretendido é o necessário para ajuda na execução da obra, estando prevista uma execução continua com término previsto para Outubro de 2016.

"-Demonstração do grau de autonomia financeira, técnica, material e humano oferecido por V. Exas para a execução do programa, incluindo se for caso disso, a indicação de outras participações, financiamentos ou patrocínios e respetivas condições;"

Dada a reduzida autonomia financeira do Clube (Instituição de Utilidade Pública sem fins lucrativos), dependemos dos apoios das Entidades Publicas do Concelho, Empresas, Sócios e Amigos do Clube.

"-Copia atualizada do titulo do registo da conservatória;" (Anexo III)

"-Identificação de quaisquer entidades eventualmente associadas à gestão e execução do programa, definindo a natureza da sua intervenção, os seus poderes e as suas responsabilidades;"

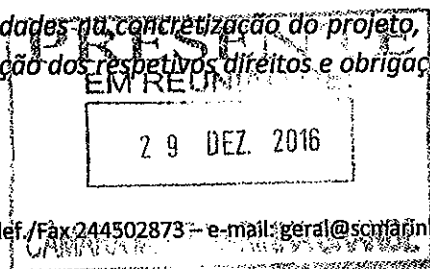
Não se aplica

"-Relações de complementaridade com outros programas já realizados ou em curso de execução na mesma área ou em áreas conexas, se ou houver;"

Não se aplica

"-Se estiver prevista a participação de terceiras entidades na concretização do projeto, devem estas igualmente identificadas na candidatura, com indicação dos respetivos direitos e obrigações;"

Não se Aplica





Sporting Clube Marinhense

INSTITUIÇÃO DE UTILIDADE PÚBLICA DESPORTIVA

Medalha de Mérito Desportivo

Fundado em 29 de Janeiro de 1939

www.scmarinhense.pt

"-Calendário e prazo global de execução do projeto/programa de desenvolvimento desportivo e respetivo cronograma financeiro;"

(Anexo IV)

"-Declaração em como a titularidade, gestão e manutenção dos bens adquiridos ou construídos ao abrigo do projeto candidato ficara a pertencer à entidade beneficiária ou do destino dos bens adquiridos ou construídos ao abrigo do programa, se a sua titularidade não ficar a pertencer à entidade outorgante do contrato, bem como a definição da entidade responsável pela sua gestão e manutenção;"

(Anexo V)

"-Nº processo de construção da CMMG;"

Não se aplica

"-Cópia da licença de obras emitida pela CM\MG ou comprovativo do envio de comunicação previa à CMMG-obras isentas de controlo prévio nos termos do RJEU e RMEU;"

Anexo VI

"-Fotografias das peças desenhadas do existente, bem como do que se pretende executar no âmbito do projeto apresentados em sede de candidatura;"

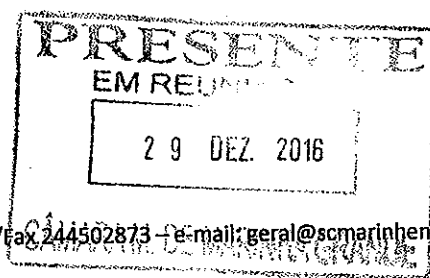
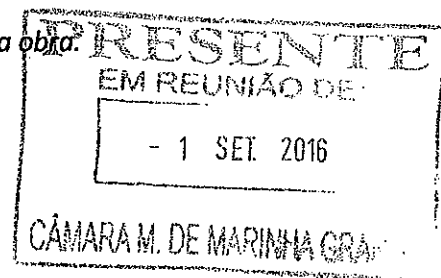
Anexo VII

"-Indicação sobre se se trata de um pedido de apoio para realização integral do projeto ou se se trata de um projeto a ser realizado por fases."

O pedido de apoio que estamos à apresentar é para a realização integral da obra.

A Direção

Sporting Clube Marinhense
N.I.F. 501 750 544
ESTRADA DE LEIRIA, 111
EMBRA
2430-091 MARINHA GRANDE






Sporting Clube Marinhense

INSTITUIÇÃO DE UTILIDADE PÚBLICA DESPORTIVA
Medalha de Mérito Desportivo
Fundado em 29 Janeiro de 1939

DECLARAÇÃO




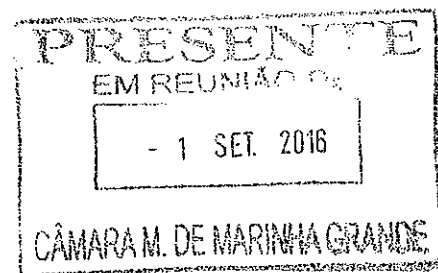
A Direcção do Sporting Clube Marinhense declara titularidade, gestão e manutenção dos bens adquiridos ou construídos ao abrigo do projecto candidato ficará a pertencer à entidade beneficiária.

Marinha Grande, 27 de Julho 2016

Sporting Clube Marinhense
N.º F. 501 158 544 5
ESTRADA DE LEIRIA, 111
EMBRA
2430-091 MARINHA GRANDE

Isa Cunha

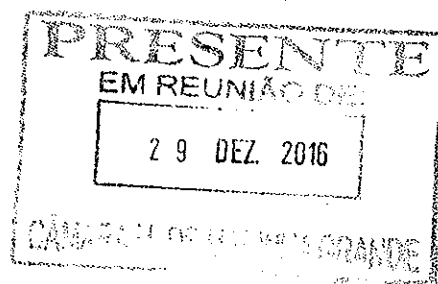





MAPA DE TRABALHOS




REMODELAÇÃO DO PAVILHÃO GIMNODESPORTIVO DO SPORTING CLUBE MARINHENSE

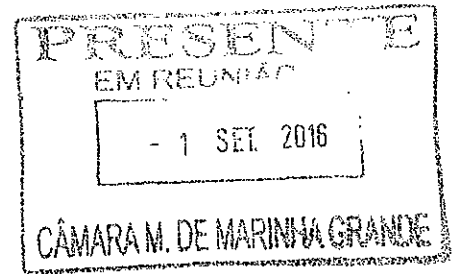




ÍNDICE

INTRODUÇÃO.....	2
1. DESCRIÇÃO POR ÁREA - CONSTRUÇÃO	2
1.1 INSTALAÇÕES SANITÁRIAS PARA O PÚBLICO.....	2
1.2 BALNEÁRIOS.....	3
COMPARTIMENTO A – ENTRADA LATERAL	3
COMPARTIMENTO B - (I.S.D).....	4
COMPARTIMENTO C/D- Balneários	4
COMPARTIMENTO E – I.S.	5
COMPARTIMENTO F – Balneário Árbitros.....	5
COMPARTIMENTO G – Zona técnica.....	5
COMPARTIMENTO H – Entrada Principal.....	5
COMPARTIMENTO I – Posto Médico.....	5
COMPARTIMENTO J – Balneários Árbitros	6
COMPARTIMENTO L- I.S.....	6
COMPARTIMENTO M/N -Balneários.....	6
COMPARTIMENTO O - Arrumos.....	7
COMPARTIMENTO P – Zona Técnica AQS.....	7
COMPARTIMENTO Q - Sala de reuniões Secções/Secretaria.....	7
COMPARTIMENTO R- Corredor	7
COMPARTIMENTO S –Entrada Lateral corredor	7
COMPARTIMENTO T – Arrumos Basquetebol.....	7
COMPARTIMENTO U – Sala Multifunções	8
2. NOTAS GERAIS	8





INTRODUÇÃO

O pavilhão Gimnodesportivo do Sporting Clube Marinhense está prestes a fazer 50 anos de existência, devido à idade e ao mau estado de conservação seguidamente serão apresentados os trabalhos previstos a serem realizados nas Instalações Sanitárias destinadas ao público, nos balneários destinados ao uso dos nossos atletas e atletas visitantes ao nosso pavilhão, da reparação urgente do pavimento do nosso recinto de jogo e reparação e pinturas das bancadas, das paredes interiores e exteriores do Pavilhão.

Os trabalhos a realizar resumem-se à remodelação das instalações sanitárias e balneários com a remoção de todos o mosaico, azulejo e equipamento sanitário existente para posterior colocação de revestimentos no pavimento e paredes e todo o equipamento sanitário novo, será também remodelada a rede de abastecimento de água visto o seu elevado grau de degradação.

O pavimento do recinto de jogo será todo reparado para posteriormente ser afagado, envernizado e depois serem realizadas as pinturas com as marcações de jogo de Hóquei em Patins, Basquetebol e Patinagem Artística

As Bancadas serão todas reparadas para posteriormente serem pintadas, assim como todo o anel envolvente ao recinto de jogo. As paredes interiores e exteriores do pavilhão serão todas pintadas.

De seguida ira ser realizada uma breve descrição de cada área.

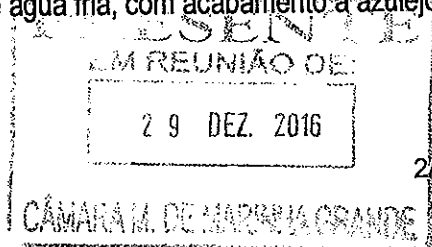
1. DESCRIÇÃO POR ÁREA - CONSTRUÇÃO

1.1 INSTALAÇÕES SANITÁRIAS PARA O PÚBLICO

Demolição de todas as paredes interiores existentes de acordo com o projeto de alterações apresentado. Realização de nova parede de divisória entre as duas instalações sanitárias homens e senhoras. Reparação das paredes existentes para receber revestimento a azulejo a escolher pelo dono de obra.

Remoção do tijolo de vidro e caixilharias nos vão existentes para colocação de novos tijolos de vidros e vãos envidraçados em alumínio e colocação de cantarias em pedra.

Abertura e fecho de roços para passagem de tubagem de água fria, com acabamento a azulejo.



Realização de nova rede de drenagem de águas residuais, incluindo novas caixas de visita, ramais de ligação entre todos os trabalhos que sejam necessários a um perfeito funcionamento da rede.

Fornecimento e aplicação de mosaico no pavimento de cor a definir pelo dono de obra.

Pintura com tinta lavável, nas paredes acima dos azulejos e tecto.

Fornecimento e aplicação de equipamento sanitário de acordo com o projeto apresentado:

ISM: Fornecimento e colocação de duas bacias de retrete completas, 4 urinóis, realização de uma bancada com pedra para colocar dois lavatórios de pousar. Na entrada pretende-se a colocação de um vidro adequado com a colocação da figura masculina para indicação da instalação sanitária.

ISF: Fornecimento e colocação de quatro bacias de retrete completas, realização de uma bancada com pedra para colocar dois lavatórios de pousar. Na entrada pretende-se a colocação de um vidro adequado com a colocação da figura feminina para indicação da instalação sanitária.

A divisão entre os sanitários será realizada com painéis de compacto fenólico (HPL) de acordo com o projeto apresentado de cor a definir pelo dono de obra.

Fornecimento e colocação de torneiras temporizadoras nos lavatórios.

Fornecimento e aplicação de espelhos, porta rolos, doseadores para sabonete líquido e dispensadores de toalhas de papel.

1.2 BALNEÁRIOS

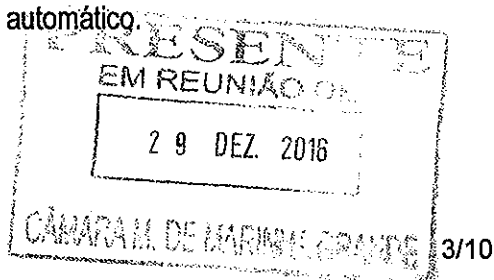

Demolição de algumas paredes existentes na zona dos balneários de acordo o projeto de alterações. Remoção o azulejo e mosaico existente para abertura de roços para colocação de tubagem de abastecimento de água nova e de tubagem de drenagem das águas residuais.

COMPARTIMENTO A – ENTRADA LATERAL

Execução do pavimento e colocação de soleira

Pintura das paredes do corredor.

Remoção dos portões existentes e colocação de portas de saída emergência, ou seja com abertura fácil e só por dentro no vão existente, com dispositivo hidráulico aplicado na parte superior da porta que garante com eficácia o seu fecho automático.



COMPARTIMENTO B - (I.S.D)

Execução de parede divisória entre o compartimento B e o compartimento C, colocação de respectivo acabamento em azulejo. Revestimento das outras paredes existentes azulejo.

Abertura e fecho de roços para passagem de tubagem de água fria, com acabamento a azulejo.

Fechar a porta existente e abertura de nova porta de forma a ficar comum vão livre de 0.90m de acordo com o projeto de remodelação.

Fornecimento e colocação de pavimento em mosaico de cor a definir pelo dono de obra.

Pintura com tinta lavável, nas paredes acima dos azulejos e tecto.

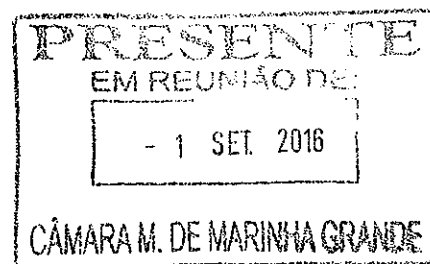
Fornecimento e aplicação de Lavatório suspenso.

Fornecimento e aplicação de equipamento sanitário (sanita + lavatório + torneira) apropriado para o uso de pessoas com deficiência motora, incluindo os apoios laterais em aço inox.

Fornecimento e aplicação de fraldário horizontal em polietileno, de alta densidade na parede lateral.

Fornecimento e aplicação de espelho, porta rolos, doseador para sabonete líquido e dispensador de toalhas de papel.

Colocação de porta em MDF com 90cm de abrir.



COMPARTIMENTO C/D- Balneários

Abertura e fecho de roços para passagem de tubagem de água quente e fria, com acabamento a azulejo. Fornecimento e aplicação de azulejo nas restantes paredes até 2m de altura.

Abertura e fecho de roços para passagem de rede eléctrica e colocação de luzes com sensores.

Colocação de 5 chuveiros e as respectivas torneiras temporizadoras.

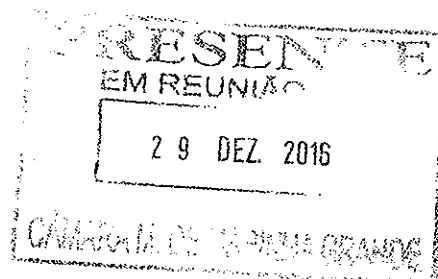
Execução de parede divisória entre a zona de duchas e de vestir em tijolo e respectivo acabamento em azulejo (até cerca de 2m de altura).

Fornecimento e aplicação pavimento em mosaico de cor a definir pelo dono de obra.

Colocação de extractores de vapores mecânicos no teto.

Pintura com tinta lavável, nas paredes acima dos azulejos e tecto.

Colocação de porta em MDF de 85cm de abrir.



COMPARTIMENTO E – I.S.

Revestimento das restantes paredes a azulejo até 2m de altura.

Abertura e fecho de roços para passagem de tubagem de água fria, com acabamento a azulejo.

Fornecimento e aplicação de pavimento em mosaico a escolher pelo dono de obra.

Pintura com tinta lavável, nas paredes acima dos azulejos e tecto.

Fornecimento e aplicação de Lavatório suspenso, sanita completa e torneira temporizadora.

Fornecimento e aplicação de espelho, porta rolos, doseador para sabonete liquido e dispensador de toalhas de papel.

Colocação de porta em MDF de 85cm de abrir.

COMPARTIMENTO F – Balneário Árbitos

Revestimento a azulejo até cerca de 2m de altura de todas as paredes.

Abertura e fecho de roços para passagem de tubagem de água quente e fria, com acabamento a azulejo. Fornecimento e aplicação de azulejo nas restantes paredes até 2m de altura.

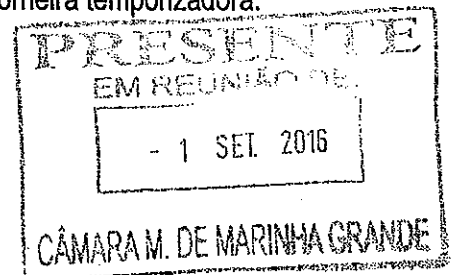
Fornecimento e aplicação de pavimento em mosaico a escolher pelo dono de obra.

Fornecimento e aplicação de Lavatório suspenso, sanita completa e torneira temporizadora.

Colocação de 1 chuveiro e a respectiva torneira temporizadora.

Pintura com tinta lavável, nas paredes acima dos azulejos e tecto.

Colocação de porta em MDF de 85mm de abrir.



COMPARTIMENTO G – Zona técnica

Fornecimento e aplicação de pavimento em mosaico a escolher pelo dono de obra.

Substituição de porta. Colocação de porta MDF de 85cm de abrir.

COMPARTIMENTO H – Entrada Principal

Fornecimento e aplicação de soleira e pavimento em mosaico a escolher pelo dono de obra.

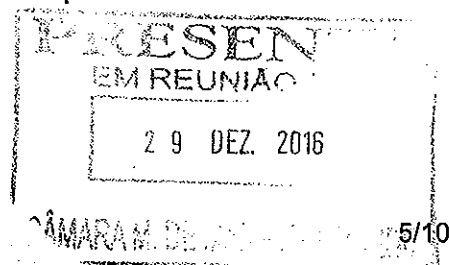
Remoção dos portões existentes e colocação de portas de saída emergência.

COMPARTIMENTO I – Posto Médico

Substituição de porta. Colocação de porta MDF de 85cm de abrir.

Revestimento a azulejo até cerca de 2m de altura de todas as paredes

Fornecimento e aplicação de pavimento em mosaico a escolher pelo dono de obra.



COMPARTIMENTO J – Balneários Árbitros

Revestimento a azulejo até cerca de 2m de altura de todas as paredes.

Abertura e fecho de roços para passagem de tubagem de água quente e fria, com acabamento a azulejo. Fornecimento e aplicação de azulejo nas restantes paredes até 2m de altura.

Execução de parede divisória para a zona de duche com revestimento a azulejo.


Fornecimento e aplicação de pavimento em mosaico a escolher pelo dono de obra.

Fornecimento e aplicação de Lavatório suspenso, sanita completa e torneira temporizadora.

Colocação de 1 chuveiro e a respectiva torneira temporizadora.

Pintura com tinta lavável, nas paredes acima dos azulejos e tecto.

Colocação de porta em MDF de 85cm de abrir.



COMPARTIMENTO L- I.S.

Revestimento das restantes paredes a azulejo até 2m de altura.

Abertura e fecho de roços para passagem de tubagem de água fria, com acabamento a azulejo.

Fornecimento e aplicação de pavimento em mosaico a escolher pelo dono de obra.

Pintura com tinta lavável, nas paredes acima dos azulejos e tecto.

Fornecimento e aplicação de Lavatório suspenso, sanita completa e torneira temporizadora.

Fornecimento e aplicação de espelho, porta rolos, doseador para sabonete liquido e dispensador de toalhas de papel.

Colocação de porta em MDF de 85cm de abrir.

COMPARTIMENTO M/N -Balnearios

Abertura e fecho de roços para passagem de tubagem de água quente e fria, com acabamento a azulejo. Fornecimento e aplicação de azulejo nas restantes paredes até 2m de altura.

Abertura e fecho de roços para passagem de rede eléctrica e colocação de luzes com sensores.

Colocação de 5 chuveiros e as respectivas torneiras temporizadoras.


Execução de parede divisória entre a zona de duchas e de vestir em tijolo e respectivo acabamento em azulejo (até cerca de 2m de altura).


Fornecimento e aplicação pavimento em mosaico de cor a definir pelo dono de obra.

Colocação de extractores de vapores mecânicos no teto.

Pintura com tinta lavável, nas paredes acima dos azulejos e tecto.

Colocação de porta em MDF de 85cm de abrir.





COMPARTIMENTO O - Arrumos

Colocação de porta em MDF de 85cm de abrir.

Fornecimento e aplicação de pavimento em mosaico a escolher pelo dono de obra.

COMPARTIMENTO P – Zona Técnica AQS

Este compartimento vai-se destinar à colocação do equipamento para aquecimento das águas quentes sanitárias (a definir).

Fornecimento e aplicação de pavimento em mosaico a escolher pelo dono de obra.

Colocação de porta de alumínio com grelhas de ventilação com uma boa fechadura.

COMPARTIMENTO Q - Sala de reuniões Secções/Secretaria

Pintura e reparação de todas as paredes.

Colocação de duas portas em MDF de 85cm de abrir.

Abertura e fecho de roços para passagem de rede telefónica/Internet.

Abertura de vão para o corredor para atendimento na secretaria.

Fornecimento e aplicação de pavimento em mosaico a escolher pelo dono de obra.

COMPARTIMENTO R- Corredor

Fornecimento e aplicação de pavimento em mosaico a escolher pelo dono de obra.

Pintura das paredes e teto do corredor com tinta lavável.

COMPARTIMENTO S –Entrada Lateral corredor

Execução do pavimento e colocação de soleira

Pintura das paredes do corredor.

Remoção dos portões existentes e colocação de portas de saída emergência, ou seja com abertura fácil e só por dentro no vão existente, com dispositivo hidráulico aplicado na parte superior da porta que garante com eficácia o seu fecho automático.

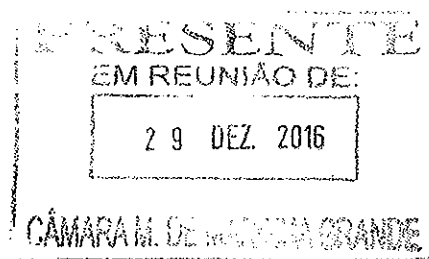
COMPARTIMENTO T – Arrumos Basquetebol

Remoção da parede interior existente. Reparação das paredes interiores e realização de pintura.

Reparação do tecto falso existente.

Fornecimento e aplicação de mosaico no pavimento

Colocação de porta fenólica de 85cm de abrir.



COMPARTIMENTO U – Sala Multifunções


Fornecimento e colocação de painel sanduiche no telhado com a colocação dos acabamentos adequados ao tipo de telha e execução dos respectivos remates interiores de forma a ficar com um acabamento perfeito.

Reparação das paredes interiores e realização da pintura.

Substituição dos vão envidraçados existentes por vão de alumínio e colocação de guardas em ferro pelo exterior. Se necessário

Colocação de mosaico no pavimento.

Colocação de porta de alumínio de 90 cm de abrir.



2. NOTAS GERAIS

- Realização de todo o pavimento do corredor em volta do ringue, bancadas, balneários, entradas em resina epóxi resistente.

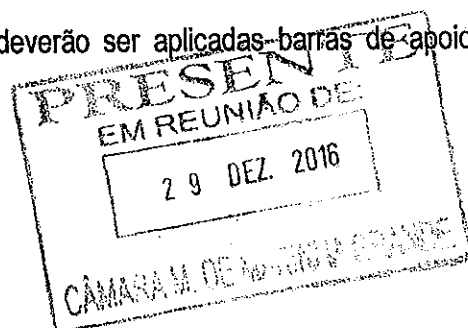
- Todas as portas têm de ficar no mínimo com 0,80m livres para a passagem de uma cadeira de rodas.

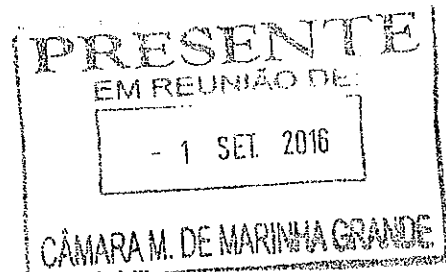
- Tintas, ladrilhos, azulejos, pavimentos, louças sanitárias, deverão ser sugeridos pelo Constructor e aprovados pelo SCM. Deverá ser tido em conta um equilíbrio entre o preço e a qualidade.

- As portas consideradas em MDF pode ser alumínio ou em outro tipo de material o SCM está aberto à apresentação de propostas da parte do construtor.

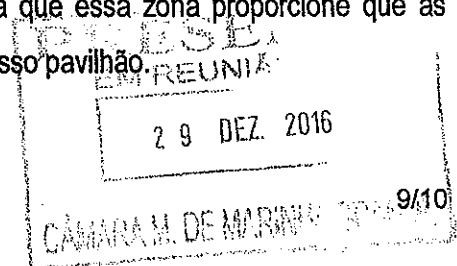
- Nos balneários está a ser considerado a colocação de azulejo até 2m de altura em todo o seu perímetro o SCM está aberto à apresentação de propostas da parte do construtor, pois uma vez que irão ser removidos todos os azulejos poderiam ser reparadas as paredes e levar um tratamento específico para proteger das humidades e só iriam levar azulejo as paredes em volta das zonas dos duches, tendo sempre em conta um equilíbrio entre o preço e a qualidade.

- Nas instalações sanitárias dos deficientes deverão ser aplicadas barras de apoio para as pessoas com deficiência motora.


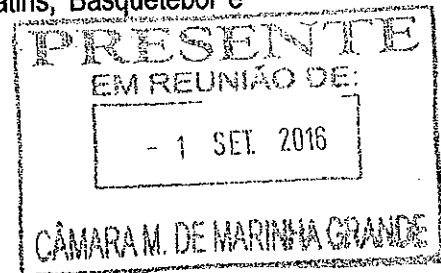


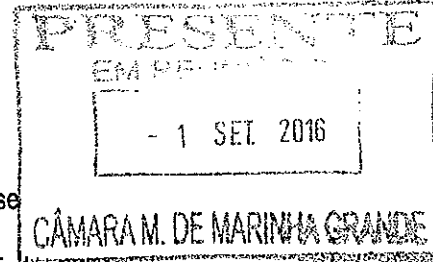


- As torneiras das instalações sanitárias deverão ser de temporizadoras.
- Tudo o que é iluminação, armaduras, ligações eléctricas, sensores deverá ser contabilizado.
- Fornecimento e colocação de sinalização de saída de emergência nos corredores.
- Deverá ser incluída a pintura de toda a zona de intervenção, corredores, balneários, e instalações sanitárias.
- Deverá ser considerada nesta empreitada a execução da remodelação Abastecimento de Água e Drenagem de águas residuais domésticas.
- Não está definido qual o sistema de AQS que vai ser utilizado, daí que nós SCM estejamos dispostos a que o Construtor nos apresente a melhor solução para as condições que pretendemos. Deverá ser tido em conta um equilíbrio entre o preço e a qualidade.
- Mobiliário e cabides não estão incluídos na empreitada.
- A colocação dos azulejos deverá ser sempre até 2,00m de altura.
- Remoção do tijolo de vidro existente nos vão dos balneários e colocação de janelas de alumínio com a geometria ainda a definir ou tijolo de vidro novamente por definir com o dono de obra.
- Fornecimento e aplicação de rede de malha quadrada 40x40mm nos vidros do topo do pavilhão.
- Deverá ser contemplada a execução de uma rampas de acesso ao anel do ringe numa das entradas a arquitetura das mesmas irá ser semelhante ao projeto mas pode ter de ser alterada, nesta considerar a colocação de corrimão
- Nestes trabalhos deverá também ser contemplada a possível remoção da primeira bancada norte e posteriormente o devido remate da mesma, para que essa zona proporcione que as pessoas com mobilidade condicionada tenham lugar no nosso pavilhão.



- Reparação dos tetos dos balneários ou colocação de teto falso.
- Colocação de uma pala metálica nas duas entradas laterais a reparação do pavimento existente incluído todos os trabalhos necessários a um bom acabamento.
- Reparação da pala da entrada principal e todos os trabalhos necessários a um bom acabamento.
- Pintura de todas as paredes interiores e exteriores do pavilhão.
- Reparação do pavimento do recinto de Jogo inclui o afagamento e envernizamento mesmo, para posteriormente serem pintadas as linhas de jogo de hóquei em Patins, Basquetebol e Patinagem Artística.





Sporting Clube Marinhense

Rua de Leiria, n. º111 – Embra,

2430-091 Marinha Grande.

07 de Julho de 2015

04-orç/env.46/2015

Proposta para execução de remodelação

Exmº Senhor(a):


De acordo com a consulta de V. Ex^{as}, o que agradecemos, é com prazer que vimos propor os nossos melhores preços e condições para execução dos trabalhos remodelação das vossas instalações desportivas, conforme a descrição apresentada.

Em continuidade à v/ apreciação, colocamo-nos ao v/ inteiro dispor para quaisquer esclarecimentos úteis.

Com os nossos melhores cumprimentos

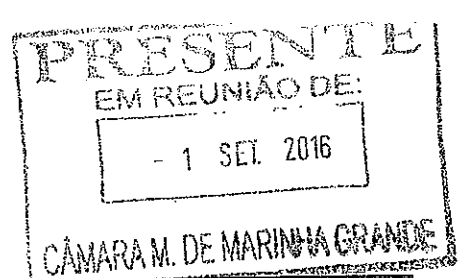
Atenciosamente

Rui Pereira





VECOGEST

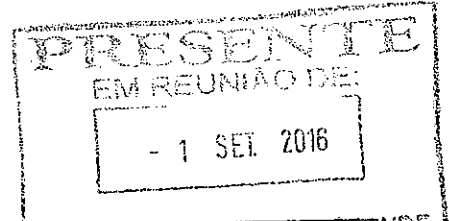


Orcamento nº 46/2015

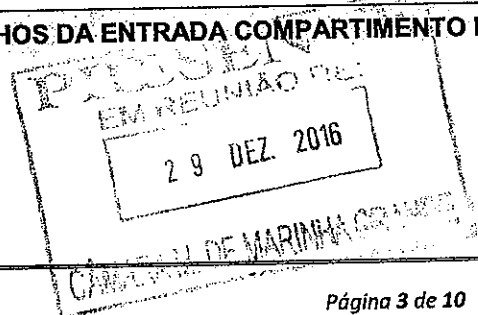
Item	Designação
1	INSTALAÇÕES SANITÁRIAS (ISM e ISF)
1.1	Demolição de todas as paredes interiores existentes de acordo com o projecto de alterações apresentado.
1.2	Realização de nova parede de divisória entre as duas instalações sanitárias homens e senhoras.
1.3	Alargamento da zona dos degraus na instalação sanitária das senhoras.
1.4	Abertura e fecho de roços para passagem de tubagens das redes de especialidade
1.5	Realização dos trabalhos de Redes incluindo, águas, nova rede de drenagem de águas residuais com novas caixas de visita, ramais de ligação entre todos os trabalhos que sejam necessários a um perfeito funcionamento da rede, e Rede eléctrica com aplicação de luzes com sensores.
1.6	Remoção do tijolo de vidro nos vão existentes para colocação de novos vãos envidraçados em alumínio e colocação de cantarias em pedra.
1.7	Reparação das paredes existentes para revestimento a azulejo incluindo os materiais necessários
1.8	Revestimento a azulejo a escolher pelo dono de obra até um valor de 10 €/m2 a aplicar até á altura de 2,0 m.
1.9	Fornecimento e aplicação de mosaico no pavimento a escolher pelo dono de obra até um valor de 12 €/m2
1.10	Pintura com tinta lavável, nas paredes acima dos azulejos e tecto.
1.11	Colocação de extractores de vapores mecânicos no tecto.
1.12	Fornecimento e aplicação de equipamento sanitário de acordo com o projecto apresentado:
1.12.1	ISM:
1.12.1.1	Fornecimento e colocação de três bacias de retrete completas, 5 urinóis, realização de uma bancada com pedra para colocar dois lavatórios de embutir incluindo torneiras temporizadas (ECO Sanindusa) nos lavatórios e Urinóis
1.12.1.2	Fornecimento e aplicação de espelhos, porta rolos, doseadores para sabonete líquido e dispensadores de toalhas de papel.
1.12.1.3	Fornecimento e aplicação de divisórias entre os sanitários será realizada com painéis de compacto fenólico (HPL) de acordo com o projecto apresentado de cor a definir pelo dono de obra.
1.12.1.4	Na entrada pretende-se a colocação de um vidro adequado com a colocação da figura masculina para indicação da instalação sanitária.
1.12.2	ISF:
1.12.2.1	Fornecimento e colocação de quatro bacias de retrete completas, realização de uma bancada com pedra para colocar dois lavatórios de embutir incluindo torneiras temporizadas (ECO Sanindusa) nos lavatórios
1.12.2.2	Na entrada pretende-se a colocação de um vidro adequado com a colocação da figura feminina para indicação da instalação sanitária.
1.12.2.3	Fornecimento e aplicação de espelhos, porta rolos, doseadores para sabonete líquido e dispensadores de toalhas de papel.
1.12.2.4	Fornecimento e aplicação de divisórias entre os sanitários será realizada com painéis de compacto fenólico (HPL) de acordo com o projecto apresentado de cor a definir pelo dono de obra.
TOTAL DOS TRABALHOS DAS IS:	
27.719,84 €	



VECOGEST

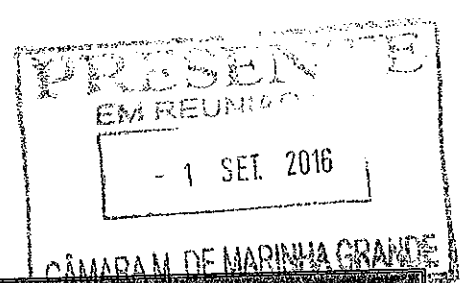


Item	Designação	
2	<u>COMPARTIMENTO A - ENTRADA LATERAL</u>	
2.1	Remoção dos portões existentes e colocação de portas de saída emergência, ou seja com abertura fácil e só por dentro no vão existente, com dispositivo hidráulico aplicado na parte superior da porta que garante com eficácia o seu fecho automático	
2.2	Execução de rampa exterior revestida com pavimento cerâmico antiderrapante á escolha do cliente até 12 €/m2 incluindo todos os trabalhos necessários	
2.3	Execução de rampa interior a revestir com o mesmo acabamento que o pavimento do corredor da entrada, incluindo todos os trabalhos necessários	
2.4	Fornecimento e aplicação de gradeamento para as 2 rampas em Ferro Lacado Cor a Definir, na Horizontal Leva Quatro Tubos Redondos ou Rectangulares nas Prumadas Leva Tubo Redondo Quadrado incluindo todos os trabalhos.	
2.5	Execução do pavimento no corredor do hall e rampa interior em resina epoxy incluindo todos os trabalhos necessários	
2.6	Pintura das paredes do corredor	
TOTAL DOS TRABALHOS DA ENTRADA LATERAL:		6.040,70 €
3	<u>COMPARTIMENTO B - (L.S.D)</u>	
3.1	Execução de abertura de vão para porta de acordo com o projecto de alterações	
3.2	Abertura e fecho de roços para passagem de tubagens das redes de especialidade	
3.3	Realização dos trabalhos de Redes incluindo, águas, nova rede de drenagem de águas residuais com novas caixas de visita, ramais de ligação entre todos os trabalhos que sejam necessários a um perfeito funcionamento da rede, e Rede eléctrica com aplicação de luzes com sensores.	
3.4	Execução de parede divisória entre o compartimento B e o compartimento C incluindo reboco em ambas as faces	
3.5	Revestimento a azulejo a escolher pelo dono de obra até um valor de 10 €/m2 a aplicar até á altura de 2,0 m.	
3.6	Fornecimento e aplicação de mosaico no pavimento a escolher pelo dono de obra até um valor de 12 €/m2	
3.7	Pintura com tinta lavável, nas paredes acima dos azulejos e tecto.	
3.8	Fornecimento e aplicação de Lavatório suspenso.	
3.9	Fornecimento e aplicação de equipamento sanitário (sanita + lavatório + torneira) apropriado para o uso de pessoas com deficiência motora, incluindo os apoios laterais em aço inox.	
3.10	Fornecimento e aplicação de fraldário horizontal em polietileno, de alta densidade na parede lateral.	
3.11	Fornecimento e aplicação de 1 espelho, 1 porta rolos, 1 doseador para sabonete liquido e 1 dispensador de toalhas de papel.	
3.12	Colocação de porta de abrir com 90x200 cm, em alumínio na cor branco com painel sandwich de 20 mm	
3.13	Colocação de extractores de vapores mecânicos no tecto.	
TOTAL DOS TRABALHOS DA ENTRADA COMPARTIMENTO B:		6.172,89 €

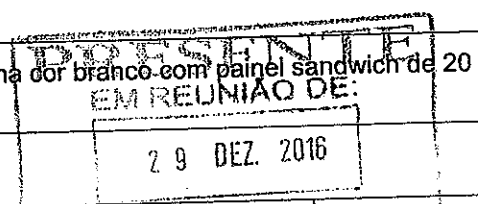




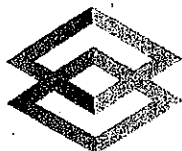
VECOGEST



Item	Designação	
4	<u>COMPARTIMENTO C E D - Zona de duches</u>	
4.1	Demolição de paredes interiores existentes nesta de acordo com o projecto de alterações apresentado.	
4.2	Execução de parede divisória entre a zona de duches (compartimento C) e o compartimento D e entre o D e as I.S de acordo com o projecto de alterações	
4.3	Abertura e fecho de roços para passagem de tubagens das redes de especialidade	
4.4	Realização dos trabalhos de Redes incluindo, águas, nova rede de drenagem de águas residuais com novas caixas de visita, ramais de ligação entre todos os trabalhos que sejam necessários a um perfeito funcionamento da rede, e Rede eléctrica com aplicação de luzes com sensores.	
4.5	Execução "in situ" de caleira em betão para encaminhamento das águas de lavagem para a zona de duches na ligação do pavimento com a parede exterior.	
4.6	Revestimento a azulejo a escolher pelo dono de obra até um valor de 10 €/m2 a aplicar até á altura de 2,0 m.	
4.7	Fornecimento e aplicação pavimento em resina epóxi semelhante ao corredor	
4.8	Pintura com tinta lavável, nas paredes acima dos azulejos e tecto.	
4.9	Colocação de extractores de vapores mecânicos no tecto.	
4.10	Colocação de porta de abrir com 80x200 cm, em alumínio na cor branco com painel sandwich de 20 mm	
4.11	Colocação de 6 chuveiros e as respectivas torneiras temporizadoras.	
TOTAL DOS TRABALHOS COMPARTIMENTO C E D:		15.658,86 €
5	<u>COMPARTIMENTO E E F - I.S.</u>	
5.1	Demolição de vão interiores existente no corredor de acordo com o projecto de alterações apresentado.	
5.2	Execução de parede divisória entre o compartimento E e o compartimento G e F de acordo com o projecto de alterações	
5.3	Abertura e fecho de roços para passagem de tubagens das redes de especialidade	
5.4	Realização dos trabalhos de Redes incluindo, águas, nova rede de drenagem de águas residuais com novas caixas de visita, ramais de ligação entre todos os trabalhos que sejam necessários a um perfeito funcionamento da rede, e Rede eléctrica com aplicação de luzes com sensores.	
5.5	Revestimento a azulejo a escolher pelo dono de obra até um valor de 10 €/m2 a aplicar até á altura de 2,0 m.	
5.6	Fornecimento e aplicação de pavimento em resina epóxi semelhante ao corredor com inclinação para o compartimento D	
5.7	Pintura com tinta lavável, nas paredes acima dos azulejos e tecto	
5.8	Fornecimento e aplicação de Lavatório suspenso, sanita completa e torneira temporizadora.	
5.9	Fornecimento e aplicação de espelho, porta rolos, doseador para sabonete liquido e dispensador de toalhas de papel.	
5.10	Colocação de porta de abrir com 80x200 cm, em alumínio na cor branco com painel sandwich de 20 mm	
5.11	Colocação de extractores de vapores mecânicos no tecto.	
TOTAL DOS TRABALHOS COMPARTIMENTO E E F:		6.762,22 €



Item	Designação
6	<u>COMPARTIMENTO G E H - ZONA DE DUCHES</u>
6.1	Abertura de vão interior de acordo com o projecto de alterações apresentado.
6.2	Execução de parede divisória para fecho de vão de acordo com o projecto de alterações
6.3	Execução "in situ" de caleira em betão para encaminhamento das águas de lavagem para a zona de duches na ligação do pavimento com a parede exterior.
6.4	Abertura e fecho de roços para passagem de tubagens das redes de especialidade
6.5	Realização dos trabalhos de Redes incluindo, águas, nova rede de drenagem de águas residuais com novas caixas de visita, ramais de ligação entre todos os trabalhos que sejam necessários a um perfeito funcionamento da rede, e Rede eléctrica com aplicação de luzes com sensores.
6.6	Revestimento a azulejo a escolher pelo dono de obra até um valor de 10 €/m ² a aplicar até á altura de 2,0 m.
6.7	Fornecimento e aplicação pavimento em resina epóxi semelhante ao corredor com inclinação para a parede exterior
6.8	Pintura com tinta lavável, nas paredes acima dos azulejos e tecto.
6.9	Colocação de extractores de vapores mecânicos no tecto.
6.10	Colocação de porta de abrir com 80x200 cm, em alumínio na cor branco com painel sandwich de 20 mm
6.11	Colocação de 4 chuveiros e as respectivas torneiras temporizadoras.
TOTAL DOS TRABALHOS COMPARTIMENTO G E H:	
10.355,58 €	
7	<u>COMPARTIMENTO I, J, K E L - DUCHE E IS ARBITRAGEM</u>
7.1	Abertura e fecho de roços para passagem de tubagens das redes de especialidade
7.2	Realização dos trabalhos de Redes incluindo, águas, nova rede de drenagem de águas residuais com novas caixas de visita, ramais de ligação entre todos os trabalhos que sejam necessários a um perfeito funcionamento da rede, e Rede eléctrica com aplicação de luzes com sensores.
7.3	Revestimento a azulejo a escolher pelo dono de obra até um valor de 10 €/m ² a aplicar até á altura de 2,0 m.
7.4	Fornecimento e aplicação pavimento em resina epóxi semelhante ao corredor com inclinação para a parede exterior
7.5	Pintura com tinta lavável, nas paredes acima dos azulejos e tecto.
7.6	Colocação de extractores de vapores mecânicos no tecto.
7.7	Colocação de porta de abrir com 80x200 cm, em alumínio na cor branco com painel sandwich de 20 mm
7.8	Colocação de 1 chuveiros e as respectivas torneiras temporizadoras.
7.9	Fornecimento e aplicação de 1 base de duche e cabine.
7.10	Fornecimento e aplicação de Lavatório suspenso, sanita completa e torneira temporizadora.
7.11	Fornecimento e aplicação de espelho, porta rolos, doseador para sabonete líquido e dispensador de toalhas de papel.
TOTAL DOS TRABALHOS COMPARTIMENTO I, J, K E L - DUCHE E IS ARBITRAGEM:	
10.132,85 €	



Item	Designação
8	COMPARTIMENTO M – Entrada Principal
8.1	Remoção dos portões existentes e colocação de portas de saída emergência, ou seja com abertura fácil e só por dentro no vão existente.
TOTAL DOS TRABALHOS COMPARTIMENTO M - ENTRADA PRINCIPAL:	
	1.644,31 €
9	COMPARTIMENTO N – Posto Médico
9.1	Execução de parede divisória entre o compartimento N e o compartimento P de acordo com o projecto de alterações
9.2	Colocação de porta de abrir com 80x200 cm, em alumínio na cor branco com painel sandwich de 20 mm
9.3	Pintura com tinta lavável, nas paredes e tecto.
TOTAL DOS TRABALHOS COMPARTIMENTO N - POSTO MÉDICO:	
	1.013,50 €
10	COMPARTIMENTO O, P, Q E R – IS/BA/DUCHE Arbitragem
10.1	Demolição de paredes interiores existentes nesta de acordo com o projecto de alterações apresentado. (INCLUI AS QUE TAMBÉM ABRANGEM A ZONA S)
10.2	Execução de paredes divisórias entre os compartimentos O, P, Q e R de acordo com o projecto de alterações
10.3	Abertura e fecho de roços para passagem de tubagens das redes de especialidade
10.4	Realização dos trabalhos de Redes incluindo, águas, nova rede de drenagem de águas residuais com novas caixas de visita, ramais de ligação entre todos os trabalhos que sejam necessários a um perfeito funcionamento da rede, e Rede eléctrica com aplicação de luzes com sensores.
10.5	Revestimento a azulejo a escolher pelo dono de obra até um valor de 10 €/m ² a aplicar até á altura de 2,0 m.
10.6	Fornecimento e aplicação pavimento em resina epóxi semelhante ao corredor com inclinação para a parede exterior
10.7	Pintura com tinta lavável, nas paredes acima dos azulejos e tecto.
10.8	Colocação de extractores de vapores mecânicos no tecto.
10.9	Colocação de porta de abrir com 80x200 cm, em alumínio na cor branco com painel sandwich de 20 mm
10.10	Fornecimento e aplicação de 2 Lavatórios suspensos, 2 sanitas completas e 2 torneiras temporizadoras.
10.11	Fornecimento e aplicação de 2 espelhos, 2 porta rolos, 2 doseadores para sabonete liquido e 2 dispensadores de toalhas de papel.
10.12	Colocação de 1 chuveiro e a respectiva torneira temporizadora.
10.13	Fornecimento e aplicação de base de duche e cabine.
TOTAL DOS TRABALHOS COMPARTIMENTO O, P, Q E R – IS/BA/DUCHE Arbitragem:	
	12.561,84 €
11	COMPARTIMENTO S E T - DUCHES
11.1	Execução de parede divisória para fecho de vão de acordo com o projecto de alterações
11.2	Execução "in situ" de caleira em betão para encaminhamento das águas de lavagem para a zona de duchas na ligação do pavimento com a parede exterior.
11.3	Abertura e fecho de roços para passagem de tubagens das redes de especialidade
11.4	Realização dos trabalhos de Redes incluindo, águas, nova rede de drenagem de águas residuais com novas caixas de visita, ramais de ligação entre todos os trabalhos que sejam necessários a um perfeito funcionamento da rede, e Rede eléctrica com aplicação de luzes com sensores.

Item	Designação
11.5	Revestimento a azulejo a escolher pelo dono de obra até um valor de 10 €/m ² a aplicar até á altura de 2,0 m.
11.6	Fornecimento e aplicação pavimento em resina epóxi semelhante ao corredor com inclinação para a parede exterior
11.7	Pintura com tinta lavável, nas paredes acima dos azulejos e tecto.
11.8	Colocação de extractores de vapores mecânicos no tecto.
11.9	Colocação de porta de abrir com 80x200 cm, em alumínio na cor branco com painel sandwich de 20 mm
11.10	Colocação de 4 chuveiros e as respectivas torneiras temporizadoras.
TOTAL DOS TRABALHOS COMPARTIMENTO S E T - DUCHES:	
10.226,01 €	
12	<u>COMPARTIMENTO U E V - DUCHES</u>
12.1	Demolição de paredes interiores existentes nesta de acordo com o projecto de alterações apresentado.
12.2	Execução de parede que divide o Compartimento V do corredor e a parede entre U e V de acordo com o projecto de alterações
12.3	Execução "in situ" de caleira em betão para encaminhamento das águas de lavagem para a zona de duches na ligação do pavimento com a parede exterior.
12.4	Abertura e fecho de roços para passagem de tubagens das redes de especialidade
12.5	Realização dos trabalhos de Redes incluindo, águas, nova rede de drenagem de águas residuais com novas caixas de visita, ramais de ligação entre todos os trabalhos que sejam necessários a um perfeito funcionamento da rede, e Rede eléctrica com aplicação de luzes com sensores.
12.6	Revestimento a azulejo a escolher pelo dono de obra até um valor de 10 €/m ² a aplicar até á altura de 2,0 m.
12.7	Fornecimento e aplicação pavimento em resina epóxi semelhante ao corredor com inclinação para a parede exterior
12.8	Pintura com tinta lavável, nas paredes acima dos azulejos e tecto.
12.9	Colocação de extractores de vapores mecânicos no tecto.
12.10	Colocação de porta de abrir com 80x200 cm, em alumínio na cor branco com painel sandwich de 20 mm
12.11	Colocação de 6 chuveiros e as respectivas torneiras temporizadoras.
TOTAL DOS TRABALHOS COMPARTIMENTO U E V - DUCHES:	
13.857,73 €	
13	<u>COMPARTIMENTO W - I.S. e X</u>
13.1	Abertura e fecho de roços para passagem de tubagens das redes de especialidade
13.2	Realização dos trabalhos de Redes incluindo, águas, nova rede de drenagem de águas residuais com novas caixas de visita, ramais de ligação entre todos os trabalhos que sejam necessários a um perfeito funcionamento da rede, e Rede eléctrica com aplicação de luzes com sensores.
13.3	Execução de paredes divisórias de acordo com o projecto de alterações
13.4	Revestimento a azulejo a escolher pelo dono de obra até um valor de 10 €/m ² a aplicar até á altura de 2,0 m.
13.5	Fornecimento e aplicação pavimento em resina epóxi semelhante ao corredor com inclinação para a parede exterior
13.6	Pintura com tinta lavável, nas paredes acima dos azulejos e tecto.



VECOGEST

PRESENTE
EM REUNIÃO DE:

- 1 SET. 2016

Item	Designação	
13.7	Enchimento no pavimento no compartimento X até ao nível do piso da rua.	
13.8	Fornecimento e aplicação de 1 Lavatório suspenso, 1 sanita completa e 1 torneira temporizadora.	
13.9	Fornecimento e aplicação de 1 espelho, 1 porta rolos, 1 doseador para sabonete líquido e 1 dispensador de toalhas de papel.	
13.10	Colocação de porta de abrir com 80x200 cm, em alumínio na cor branco com painel sandwich de 20 mm	
13.11	Colocação de porta de alumínio para o exterior com grelhas de ventilação com uma boa fechadura.	
13.12	Colocação de extractores de vapores mecânicos no tecto.	
TOTAL DOS TRABALHOS COMPARTIMENTO W E X:		5.468,20 €
14	<u>COMPARTIMENTO Y - Secretaria</u>	
14.1	Execução de parede divisória entre o compartimento Y e o compartimento AA, parede de vidro existente deverá permanecer.	
14.2	Abertura e fecho de roços para passagem de rede eléctrica telefónica e colocação de iluminação.	
14.3	Realização dos trabalhos de Rede eléctrica com aplicação de luminárias	
14.4	Remoção do vão envidraçado existente, abertura do vão com a colocação de uma pedra larga para embutir o respectivo envidraçado em alumínio.	
14.5	Pintura com tinta, nas paredes acima dos azulejos e tecto.	
14.6	Execução do pavimento em epoxy incluindo todos os trabalhos	
14.7	Colocação de porta de abrir com 80x200 cm, em alumínio na cor branco com painel sandwich de 20 mm	
TOTAL DOS TRABALHOS COMPARTIMENTO Y - Secretaria:		4.912,13 €
15	<u>COMPARTIMENTO Z - Corredor</u>	
15.1	Fornecimento e aplicação pavimento em resina epóxi semelhante ao corredor com inclinação para a parede exterior	
15.2	Pintura das paredes e tecto do corredor com tinta lavável.	
TOTAL DOS TRABALHOS COMPARTIMENTO Z - Corredor:		4.422,60 €
16	<u>COMPARTIMENTO AA - Entrada Lateral corredor</u>	
16.1	Execução do pavimento e alargamento dos degraus de acordo com o projecto.	
16.2	Pintura das paredes e tecto do corredor.	
16.3	Colocação de porta de emergência.	
TOTAL DOS TRABALHOS COMPARTIMENTO AA - Entrada Lateral corredor:		1.732,25 €
17	<u>COMPARTIMENTO BB - Entrada Lateral</u>	
17.1	Execução do pavimento e alargamento dos degraus de acordo com o projecto.	
17.2	Pintura das paredes e tecto do corredor.	
17.3	Remoção dos portões existentes e colocação de portas de saída emergência, ou seja com abertura fácil e só por dentro no vão existente, com dispositivo hidráulico aplicado na parte superior da porta que garante com eficácia o seu fecho automático.	

Item	Designação	
17.4	Colocação de porta de abrir com 80x200 cm, em alumínio na cor branco com painel sandwich de 20 mm na oficina do Hóquei em Patins.	
17.5	Execução de rampa exterior revestida com pavimento cerâmico antiderrapante á escolha do cliente até 12 €/m2 incluindo todos os trabalhos necessários	
17.6	Execução de rampa interior revestida com o mesmo acabamento que o pavimento do corredor da entrada, incluindo todos os trabalhos necessários	
17.7	Fornecimento e aplicação de gradeamento para as 2 rampas em Ferro Lacado Cor a Definir, na Horizontal Leva Quatro Tubos Redondos ou Rectangulares nas Prumadas Leva Tubo Redondo Quadrado incluindo todos os trabalhos.	
TOTAL DOS TRABALHOS COMPARTIMENTO BB – Entrada Lateral:		6.859,57 €
18	<u>COMPARTIMENTO CC – Arrumos HP</u>	
18.1	Execução de uma parede divisória com 2m de altura no balneário existente	
18.2	Colocação de porta de abrir com 80x200 cm, em alumínio na cor branco com painel sandwich de 20 mm	
18.3	Pintura das paredes e tecto com tinta lavável.	
TOTAL DOS TRABALHOS COMPARTIMENTO CC – Arrumos HP:		1.944,50 €
19	<u>COMPARTIMENTO DD – Arrumos Basquetebol</u>	
19.1	Remoção da parede interior existente	
19.2	Reparação das paredes interiores	
19.3	Reparação do tecto falso existente.	
19.4	Pintura das paredes e tecto com tinta lavável.	
19.5	Fornecimento e aplicação de mosaico no pavimento a escolher pelo dono de obra até um valor de 12 €/m2	
19.6	Colocação de porta de abrir com 80x200 cm, em alumínio na cor branco com painel sandwich de 20 mm	
TOTAL DOS TRABALHOS COMPARTIMENTO DD – Arrumos Basquetebol:		3.081,65 €
20	<u>COMPARTIMENTO EE – Secções</u>	
20.1	Fornecimento e colocação de painel sanduiche no telhado com a colocação dos acabamentos adequados ao tipo de telha e execução dos respectivos remates interiores de forma a ficar com um acabamento perfeito	
20.2	Reparação das paredes interiores	
20.3	Pintura das paredes e tecto com tinta lavável.	
20.4	Substituição dos vão envidraçados existentes por vão de alumínio e colocação de guardas em ferro pelo exterior. Se necessário	
20.5	Fornecimento e aplicação de mosaico no pavimento a escolher pelo dono de obra até um valor de 12 €/m2	
20.6	Colocação de porta de abrir com 80x200 cm, em alumínio na cor branco com painel sandwich de 20 mm	
TOTAL DOS TRABALHOS COMPARTIMENTO EE – Secções:		7.990,26 €

Item	Designação	
21	<u>QUADRO ELECTRICO E CENTRAL TÉRMICA</u>	
21.1	Instalação de novo quadro eléctrico na zona junto à secretaria, alimentado a partir do quadro existente incluindo o fornecimento e a aplicação dos materiais	
21.2	Instalação de central térmica, para produção de águas quentes sanitárias, no local previsto no projecto. A central será constituída por 2 termoacumuladores (ROTEX), em plástico, ligados em paralelo, alimentados por duas caldeiras (DEDIESTRICH NANE0) murais, equipadas com tecnologia de condensação.	
TOTAL DOS TRABALHOS QUADRO ELECTRICO E CENTRAL TÉRMICA:		12.353,72 €
22	<u>CAIXILHARIA EXTERIOR BALNEÁRIOS E ZONAS DE DUCHE</u>	
22.1	Fornecimento e aplicação de estrutura em alumínio com vidro duplo constituída por 3 fixos + 2 basculantes incluindo todos os trabalhos.	
TOTAL DOS TRABALHOS CAIXILHARIA EXTERIOR BALNEÁRIOS E ZONAS DE DUCHE:		4.637,71 €
23	<u>PAVIMENTO CORREDOR RINGUE</u>	
23.1	Realização de todo o pavimento do corredor em volta do ringue em resina epóxi resistente	
TOTAL DOS TRABALHOS PAVIMENTO CORREDOR RINGUE:		7.512,96 €
Total da proposta		183.061,88 €

CENTO E OITENTA E TRÊS MIL E SESENTA E UM EUROS E OITENTA E OITO CÉNTIMOS

Nestes valores acresce o imposto IVA, à taxa corrente

NÃO ESTÁ CONTEMPLADO NESTE ORÇAMENTO:

Custos com licenciamento;
O que não constar no descritivo apresentado;

CONDIÇÕES DE PAGAMENTO:

A combinar posteriormente

PRAZO DE EXECUÇÃO:

O prazo de execução será a combinar posteriormente.

E-mail: faustino@tj-moldes.pt	Piso Metro, Lda Rua 1 de Abril N° 51 2485-149 Mira de Aire Alvará n° 50327
Páginas: 1	Tel. +351 244 449 529 Fax. +351 244 449 529
N/refª:	Sociedade por Quotas – Capital Social 5.000€ Contribuinte n° 505 459 493
Para:	E- mail: pisometro@sapo.pt
A/c: Sr. João Faustino	Mira de Aire, 26/07/2016
Assunto: Orçamento	

Exmos. Srs.

Conforme o solicitado por V/s. Exas. vimos por este meio apresentar o nosso melhor preço para possíveis trabalhos em obra Pavilhão SCM - Marinha Grande:

- Colar Tacos soltos;
- Afagamento e envernizamento de pavimento em madeira (tacos);
- Acabamento com VERNIZ AQUOSO - GIMNO K2

Total: 10.500,00€

Os valores estão sujeitos a IVA, à taxa legal em vigor.



Condições de pagamento: **Pronto pagamento**

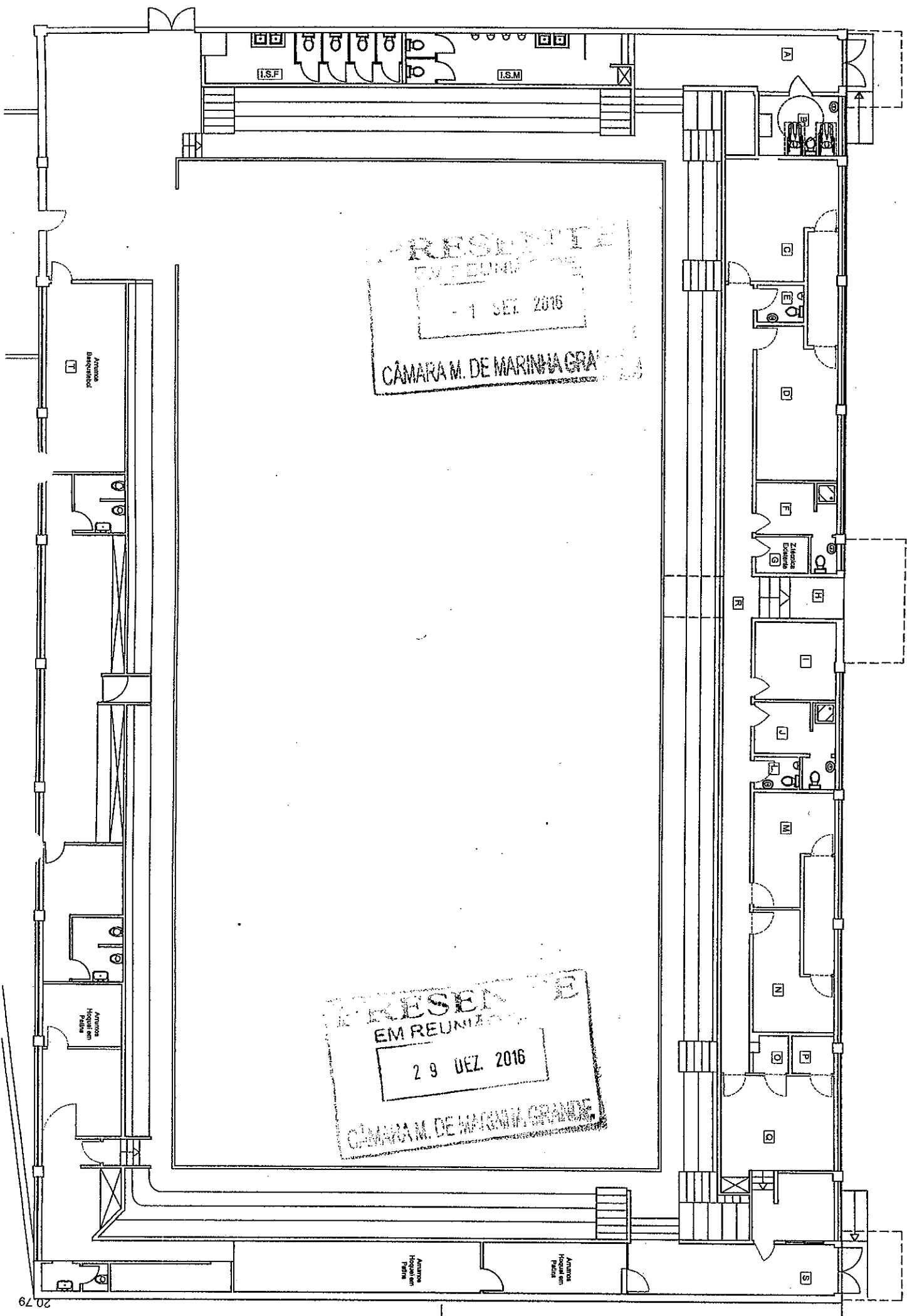
Prazo de entrega: A combinar

Validade da proposta: 30 dias

Esperamos que esta proposta possa merecer a aprovação de V. Exas., apresentamos os nossos melhores cumprimentos,

(Piso Metro)







REQUERIMENTO DE CANDIDATURA
ATRIBUIÇÃO DE APOIOS OU BENEFÍCIOS A ENTIDADES DE NATUREZA SOCIAL,
CULTURAL, DESPORTIVA, RECREATIVA OU OUTRA

Carimbo de Registo de Entrada
CÂMARA MUNICIPAL DO CONCELHO DE MARINHA GRANDE

30 SET. 2015
8620/2015

M.º Resp. _____

Ano: 2016

- A
DCD
Leonor

IDENTIFICAÇÃO DA ENTIDADE

Dados da Entidade:
 Nome Completo: Sporting Clube Marinhense
 Morada: Rua de Cozida, 4011 - Eubra
 Código Postal: 2430 - 091 Marinha Grande
 N.º Contribuinte: 501150544 Telefone / Telemóvel: 244502873
 Fax: 244502873 E-mail: GERAL@SCHMARINHENSE.PT

NIB:

0	0	3	3	0	0	0	0	0	0	2	4	7	6	8	4	3	6	7
---	---	---	---	---	---	---	---	---	---	---	---	---	---	---	---	---	---	---

Nome do responsável: João Cunha Cargo: Tesoureiro

MODALIDADE DE PROGRAMA
(conforme artº 7.º do regulamento)

a) Programa de apoio a atividades com carácter anual;
 b) Programa de apoio a atividades com carácter pontual;
 c) Programa de apoio a infraestruturas;

BREVE DESCRIÇÃO DO PEDIDO

Os Banheiros do Pavilhão principal bem como instalações sanitárias, também do pavilhão principal do Clube encontram-se em situação de degradação avançada, havendo necessidade de requalificação urgente, de forma a aumentar a capacidade para recepção de atletas, proporcionando condições dignas para a prática desportiva e por outro lado reduzir o consumo energética do Sporting Clube Marinhense.

PRESENTE
EM REUNIÃO DE
- 1 SET. 2016
CÂMARA M. DE MARINHA GRANDE

EM REUNIÃO DE
29 DEZ. 2016

Orcamento nº 46/2015

Item	Designação
1	INSTALAÇÕES SANITÁRIAS (ISM e ISF)
1.1	Demolição de todas as paredes interiores existentes de acordo com o projecto de alterações apresentado.
1.2	Realização de nova parede de divisória entre as duas instalações sanitárias homens e senhoras.
1.3	Alargamento da zona dos degraus na instalação sanitária das senhoras.
1.4	Abertura e fecho de roços para passagem de tubagens das redes de especialidade
1.5	Realização dos trabalhos de Redes incluindo, águas, nova rede de drenagem de águas residuais com novas caixas de visita, ramais de ligação entre todos os trabalhos que sejam necessários a um perfeito funcionamento da rede, e Rede eléctrica com aplicação de luzes com sensores.
1.6	Remoção do tijolo de vidro nos vão existentes para colocação de novos vãos envidraçados em alumínio e colocação de cantarias em pedra.
1.7	Reparação das paredes existentes para revestimento a azulejo incluindo os materiais necessários
1.8	Revestimento a azulejo a escolher pelo dono de obra até um valor de 10 €/m2 a aplicar até á altura de 2,0 m.
1.9	Fornecimento e aplicação de mosaico no pavimento a escolher pelo dono de obra até um valor de 12 €/m2
1.10	Pintura com tinta lavável, nas paredes acima dos azulejos e tecto.
1.11	Colocação de extractores de vapores mecânicos no tecto.
1.12	Fornecimento e aplicação de equipamento sanitário de acordo com o projecto apresentado:
1.12.1	ISM:
1.12.1.1	Fornecimento e colocação de três bacias de retrete completas, 5 urinóis, realização de uma bancada com pedra para colocar dois lavatórios de embutir incluindo torneiras temporizadas (ECO Sanindusa) nos lavatórios e Urinóis
1.12.1.2	Fornecimento e aplicação de espelhos, porta rolos, doseadores para sabonete líquido e dispensadores de toalhas de papel.
1.12.1.3	Fornecimento e aplicação de divisórias entre os sanitários será realizada com painéis de compacto fenólico (HPL) de acordo com o projecto apresentado de cor a definir pelo dono de obra.
1.12.1.4	Na entrada pretende-se a colocação de um vidro adequado com a colocação da figura masculina para indicação da instalação sanitária.
1.12.2	ISF:
1.12.2.1	Fornecimento e colocação de quatro bacias de retrete completas, realização de uma bancada com pedra para colocar dois lavatórios de embutir incluindo torneiras temporizadas (ECO Sanindusa) nos lavatórios
1.12.2.2	Na entrada pretende-se a colocação de um vidro adequado com a colocação da figura feminina para indicação da instalação sanitária.
1.12.2.3	Fornecimento e aplicação de espelhos, porta rolos, doseadores para sabonete líquido e dispensadores de toalhas de papel.
1.12.2.4	Fornecimento e aplicação de divisórias entre os sanitários será realizada com painéis de compacto fenólico (HPL) de acordo com o projecto apresentado de cor a definir pelo dono de obra.
TOTAL DOS TRABALHOS DAS IS:	
27.719,84 €	

Item	Designação
2	COMPARTIMENTO A - ENTRADA LATERAL
2.1	Remoção dos portões existentes e colocação de portas de saída emergência, ou seja com abertura fácil e só por dentro no vão existente, com dispositivo hidráulico aplicado na parte superior da porta que garante com eficácia o seu fecho automático
2.2	Execução de rampa exterior revestida com pavimento cerâmico antiderrapante á escolha do cliente até 12 €/m2 incluindo todos os trabalhos necessários
2.3	Execução de rampa interior a revestir com o mesmo acabamento que o pavimento do corredor da entrada, incluindo todos os trabalhos necessários
2.4	Fornecimento e aplicação de gradeamento para as 2 rampas em Ferro Lacado Cor a Definir, na Horizontal Leva Quatro Tubos Redondos ou Rectangulares nas Prumadas Leva Tubo Redondo Quadrado incluindo todos os trabalhos.
2.5	Execução do pavimento no corredor do hall e rampa interior em resina epoxy incluindo todos os trabalhos necessários
2.6	Pintura das paredes do corredor
TOTAL DOS TRABALHOS DA ENTRADA LATERAL:	
6.040,70 €	
3	COMPARTIMENTO B - (I.S.D)
3.1	Execução de abertura de vão para porta de acordo com o projecto de alterações
3.2	Abertura e fecho de roços para passagem de tubagens das redes de especialidade
3.3	Realização dos trabalhos de Redes incluindo, águas, nova rede de drenagem de águas residuais com novas caixas de visita, ramais de ligação entre todos os trabalhos que sejam necessários a um perfeito funcionamento da rede, e Rede eléctrica com aplicação de luzes com sensores.
3.4	Execução de parede divisória entre o compartimento B e o compartimento C incluindo reboco em ambas as faces
3.5	Revestimento a azulejo a escolher pelo dono de obra até um valor de 10 €/m2 a aplicar até á altura de 2,0 m.
3.6	Fornecimento e aplicação de mosaico no pavimento a escolher pelo dono de obra até um valor de 12 €/m2
3.7	Pintura com tinta lavável, nas paredes acima dos azulejos e tecto.
3.8	Fornecimento e aplicação de Lavatório suspenso.
3.9	Fornecimento e aplicação de equipamento sanitário (sanita + lavatório + torneira) apropriado para o uso de pessoas com deficiência motora, incluindo os apoios laterais em aço inox.
3.10	Fornecimento e aplicação de fraldário horizontal em polietileno, de alta densidade na parede lateral.
3.11	Fornecimento e aplicação de 1 espelho, 1 porta rolos, 1 doseador para sabonete liquido e 1 dispensador de toalhas de papel.
3.12	Colocação de porta de abrir com 90x200 cm, em alumínio na cor branco com painel sandwich de 20 mm
3.13	Colocação de extractores de vapores mecânicos no tecto.
TOTAL DOS TRABALHOS DA ENTRADA COMPARTIMENTO B:	
6.172,89 €	

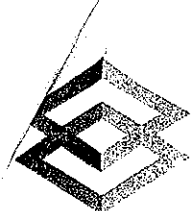


VECOGEST

PRESENTE
EM REUNIÃO
- 1 SET. 2016
CÂMARA MUNICIPAL DE MADRUGA GRANDE

Item	Designação
4	<u>COMPARTIMENTO C E D - Zona de duches</u>
4.1	Demolição de paredes interiores existentes nesta de acordo com o projecto de alterações apresentado.
4.2	Execução de parede divisória entre a zona de duches (compartimento C) e o compartimento D e entre o D e as I.S de acordo com o projecto de alterações
4.3	Abertura e fecho de roços para passagem de tubagens das redes de especialidade
4.4	Realização dos trabalhos de Redes incluindo, águas, nova rede de drenagem de águas residuais com novas caixas de visita, ramais de ligação entre todos os trabalhos que sejam necessários a um perfeito funcionamento da rede, e Rede eléctrica com aplicação de luzes com sensores.
4.5	Execução "in situ" de caleira em betão para encaminhamento das águas de lavagem para a zona de duches na ligação do pavimento com a parede exterior.
4.6	Revestimento a azulejo a escolher pelo dono de obra até um valor de 10 €/m ² a aplicar até á altura de 2,0 m.
4.7	Fornecimento e aplicação pavimento em resina epóxi semelhante ao corredor
4.8	Pintura com tinta lavável, nas paredes acima dos azulejos e tecto.
4.9	Colocação de extractores de vapores mecânicos no tecto.
4.10	Colocação de porta de abrir com 80x200 cm, em alumínio na cor branco com painel sandwich de 20 mm
4.11	Colocação de 6 chuveiros e as respectivas torneiras temporizadoras.
TOTAL DOS TRABALHOS COMPARTIMENTO C E D:	
15.658,86 €	
5	<u>COMPARTIMENTO E E F - I.S.</u>
5.1	Demolição de vão interiores existente no corredor de acordo com o projecto de alterações apresentado.
5.2	Execução de parede divisória entre o compartimento E e o compartimento G e F de acordo com o projecto de alterações
5.3	Abertura e fecho de roços para passagem de tubagens das redes de especialidade
5.4	Realização dos trabalhos de Redes incluindo, águas, nova rede de drenagem de águas residuais com novas caixas de visita, ramais de ligação entre todos os trabalhos que sejam necessários a um perfeito funcionamento da rede, e Rede eléctrica com aplicação de luzes com sensores.
5.5	Revestimento a azulejo a escolher pelo dono de obra até um valor de 10 €/m ² a aplicar até á altura de 2,0 m.
5.6	Fornecimento e aplicação de pavimento em resina epóxi semelhante ao corredor com inclinação para o compartimento D
5.7	Pintura com tinta lavável, nas paredes acima dos azulejos e tecto
5.8	Fornecimento e aplicação de Lavatório suspenso, sanita completa e torneira temporizadora.
5.9	Fornecimento e aplicação de espelho, porta rolos, doseador para sabonete liquido e dispensador de toalhas de papel.
5.10	Colocação de porta de abrir com 80x200 cm, em alumínio na cor branco com painel sandwich de 20 mm
5.11	Colocação de extractores de vapores mecânicos no tecto.
TOTAL DOS TRABALHOS COMPARTIMENTO E E F:	
6.762,22 €	

PRESENTE
EM REUNIÃO
29 DEZ. 2016
CÂMARA MUNICIPAL DE MADRUGA GRANDE




VECOGEST

PRESENTE
EM REUNIÃO

- 1 SET. 2016

CÂMARA MUNICIPAL DE MADRUGADA

Item	Designação	
6	<u>COMPARTIMENTO G E H - ZONA DE DUCHES</u>	
6.1	Abertura de vão interior de acordo com o projecto de alterações apresentado.	
6.2	Execução de parede divisória para fecho de vão de acordo com o projecto de alterações	
6.3	Execução "in situ" de caleira em betão para encaminhamento das águas de lavagem para a zona de duches na ligação do pavimento com a parede exterior.	
6.4	Abertura e fecho de roços para passagem de tubagens das redes de especialidade	
6.5	Realização dos trabalhos de Redes incluindo, águas, nova rede de drenagem de águas residuais com novas caixas de visita, ramais de ligação entre todos os trabalhos que sejam necessários a um perfeito funcionamento da rede, e Rede eléctrica com aplicação de luzes com sensores.	
6.6	Revestimento a azulejo a escolher pelo dono de obra até um valor de 10 €/m ² a aplicar até á altura de 2,0 m.	
6.7	Fornecimento e aplicação pavimento em resina epóxi semelhante ao corredor com inclinação para a parede exterior	
6.8	Pintura com tinta lavável, nas paredes acima dos azulejos e tecto.	
6.9	Colocação de extractores de vapores mecânicos no tecto.	
6.10	Colocação de porta de abrir com 80x200 cm, em alumínio na cor branco com painel sandwich de 20 mm	
6.11	Colocação de 4 chuveiros e as respectivas torneiras temporizadoras.	
TOTAL DOS TRABALHOS COMPARTIMENTO G E H:		10.355,58 €
7	<u>COMPARTIMENTO I, J, K E L - DUCHE E IS ARBITRAGEM</u>	
7.1	Abertura e fecho de roços para passagem de tubagens das redes de especialidade	
7.2	Realização dos trabalhos de Redes incluindo, águas, nova rede de drenagem de águas residuais com novas caixas de visita, ramais de ligação entre todos os trabalhos que sejam necessários a um perfeito funcionamento da rede, e Rede eléctrica com aplicação de luzes com sensores.	
7.3	Revestimento a azulejo a escolher pelo dono de obra até um valor de 10 €/m ² a aplicar até á altura de 2,0 m.	
7.4	Fornecimento e aplicação pavimento em resina epóxi semelhante ao corredor com inclinação para a parede exterior	
7.5	Pintura com tinta lavável, nas paredes acima dos azulejos e tecto.	
7.6	Colocação de extractores de vapores mecânicos no tecto.	
7.7	Colocação de porta de abrir com 80x200 cm, em alumínio na cor branco com painel sandwich de 20 mm	
7.8	Colocação de 1 chuveiros e as respectivas torneiras temporizadoras.	
7.9	Fornecimento e aplicação de 1 base de duche e cabine.	
7.10	Fornecimento e aplicação de Lavatório suspenso, sanita-completa e torneira temporizadora.	
7.11	Fornecimento e aplicação de espelho, porta rolos, doseador para sabonete líquido e dispensador de toalhas de papel.	
TOTAL DOS TRABALHOS COMPARTIMENTO I, J, K E L - DUCHE E IS ARBITRAGEM:		10.132,85 €



Item	Designação
8	COMPARTIMENTO M – Entrada Principal
8.1	Remoção dos portões existentes e colocação de portas de saída emergência, ou seja com abertura fácil e só por dentro no vão existente.
TOTAL DOS TRABALHOS COMPARTIMENTO M - ENTRADA PRINCIPAL: 1.644,31 €	
9	COMPARTIMENTO N – Posto Médico
9.1	Execução de parede divisória entre o compartimento N e o compartimento P de acordo com o projecto de alterações
9.2	Colocação de porta de abrir com 80x200 cm, em alumínio na cor branco com painel sandwich de 20 mm
9.3	Pintura com tinta lavável, nas paredes e tecto.
TOTAL DOS TRABALHOS COMPARTIMENTO N - POSTO MÉDICO: 1.013,50 €	
10	COMPARTIMENTO O, P, Q E R – IS/BA/DUCHE Arbitragem
10.1	Demolição de paredes interiores existentes nesta de acordo com o projecto de alterações apresentado. (INCLUI AS QUE TAMBÉM ABRANGEM A ZONA S)
10.2	Execução de paredes divisórias entre os compartimentos O, P, Q e R de acordo com o projecto de alterações
10.3	Abertura e fecho de roços para passagem de tubagens das redes de especialidade
10.4	Realização dos trabalhos de Redes incluindo, águas, nova rede de drenagem de águas residuais com novas caixas de visita, ramais de ligação entre todos os trabalhos que sejam necessários a um perfeito funcionamento da rede, e Rede eléctrica com aplicação de luzes com sensores.
10.5	Revestimento a azulejo a escolher pelo dono de obra até um valor de 10 €/m ² a aplicar até á altura de 2,0 m.
10.6	Fornecimento e aplicação pavimento em resina epóxi semelhante ao corredor com inclinação para a parede exterior
10.7	Pintura com tinta lavável, nas paredes acima dos azulejos e tecto.
10.8	Colocação de extractores de vapores mecânicos no tecto.
10.9	Colocação de porta de abrir com 80x200 cm, em alumínio na cor branco com painel sandwich de 20 mm
10.10	Fornecimento e aplicação de 2 Lavatórios suspensos, 2 sanitas completas e 2 torneiras temporizadoras.
10.11	Fornecimento e aplicação de 2 espelhos, 2 porta rolos, 2 doseadores para sabonete líquido e 2 dispensadores de toalhas de papel.
10.12	Colocação de 1 chuveiro e a respectiva torneira temporizadora.
10.13	Fornecimento e aplicação de base de duche e cabine.
TOTAL DOS TRABALHOS COMPARTIMENTO O, P, Q E R – IS/BA/DUCHE Arbitragem: 12.561,84 €	
11	COMPARTIMENTO S E T - DUCHES
11.1	Execução de parede divisória para fecho de vão de acordo com o projecto de alterações
11.2	Execução "in situ" de caleira em betão para encaminhamento das águas de lavagem para a zona de duches na ligação do pavimento com a parede exterior.
11.3	Abertura e fecho de roços para passagem de tubagens das redes de especialidade
11.4	Realização dos trabalhos de Redes incluindo, águas, nova rede de drenagem de águas residuais com novas caixas de visita, ramais de ligação entre todos os trabalhos que sejam necessários a um perfeito funcionamento da rede, e Rede eléctrica com aplicação de luzes com sensores.



VECOGEST

PRESENTE
EM REUNIÃO DE:
- 1 SET. 2016
CÂMARA M. DE MARINHA GRANDE

Item	Designação	
11.5	Revestimento a azulejo a escolher pelo dono de obra até um valor de 10 €/m ² a aplicar até á altura de 2,0 m.	
11.6	Fornecimento e aplicação pavimento em resina epóxi semelhante ao corredor com inclinação para a parede exterior	
11.7	Pintura com tinta lavável, nas paredes acima dos azulejos e tecto.	
11.8	Colocação de extractores de vapores mecânicos no tecto.	
11.9	Colocação de porta de abrir com 80x200 cm, em alumínio na cor branco com painel sandwich de 20 mm	
11.10	Colocação de 4 chuveiros e as respectivas torneiras temporizadoras.	
TOTAL DOS TRABALHOS COMPARTIMENTO S E T - DUCHES:		10.226,01 €
12	<u>COMPARTIMENTO U E V - DUCHES</u>	
12.1	Demolição de paredes interiores existentes nesta de acordo com o projecto de alterações apresentado.	
12.2	Execução de parede que divide o Compartimento V do corredor e a parede entre U e V de acordo com o projecto de alterações	
12.3	Execução "in situ" de caleira em betão para encaminhamento das águas de lavagem para a zona de duches na ligação do pavimento com a parede exterior.	
12.4	Abertura e fecho de roços para passagem de tubagens das redes de especialidade	
12.5	Realização dos trabalhos de Redes incluindo, águas, nova rede de drenagem de águas residuais com novas caixas de visita, ramais de ligação entre todos os trabalhos que sejam necessários a um perfeito funcionamento da rede, e Rede eléctrica com aplicação de luzes com sensores.	
12.6	Revestimento a azulejo a escolher pelo dono de obra até um valor de 10 €/m ² a aplicar até á altura de 2,0 m.	
12.7	Fornecimento e aplicação pavimento em resina epóxi semelhante ao corredor com inclinação para a parede exterior	
12.8	Pintura com tinta lavável, nas paredes acima dos azulejos e tecto.	
12.9	Colocação de extractores de vapores mecânicos no tecto.	
12.10	Colocação de porta de abrir com 80x200 cm, em alumínio na cor branco com painel sandwich de 20 mm	
12.11	Colocação de 6 chuveiros e as respectivas torneiras temporizadoras.	
TOTAL DOS TRABALHOS COMPARTIMENTO U E V - DUCHES:		13.857,73 €
13	<u>COMPARTIMENTO W - I.S. e X</u>	
13.1	Abertura e fecho de roços para passagem de tubagens das redes de especialidade	
13.2	Realização dos trabalhos de Redes incluindo, águas, nova rede de drenagem de águas residuais com novas caixas de visita, ramais de ligação entre todos os trabalhos que sejam necessários a um perfeito funcionamento da rede, e Rede eléctrica com aplicação de luzes com sensores.	
13.3	Execução de paredes divisórias de acordo com o projecto de alterações	
13.4	Revestimento a azulejo a escolher pelo dono de obra até um valor de 10 €/m ² a aplicar até á altura de 2,0 m.	
13.5	Fornecimento e aplicação pavimento em resina epóxi semelhante ao corredor com inclinação para a parede exterior	
13.6	Pintura com tinta lavável, nas paredes acima dos azulejos e tecto.	

PRESENTE
29 DEZ. 2016
CÂMARA M. DE MARINHA GRANDE

Item	Designação
13.7	Enchimento no pavimento no compartimento X até ao nível do piso da rua.
13.8	Fornecimento e aplicação de 1 Lavatório suspenso, 1 sanita completa e 1 torneira temporizadora.
13.9	Fornecimento e aplicação de 1 espelho, 1 porta rolos, 1 doseador para sabonete líquido e 1 dispensador de toalhas de papel.
13.10	Colocação de porta de abrir com 80x200 cm, em alumínio na cor branco com painel sandwich de 20 mm
13.11	Colocação de porta de alumínio para o exterior com grelhas de ventilação com uma boa fechadura.
13.12	Colocação de extractores de vapores mecânicos no tecto.
TOTAL DOS TRABALHOS COMPARTIMENTO W E X:	
	5.468,20 €
14	<u>COMPARTIMENTO Y - Secretaria</u>
14.1	Execução de parede divisória entre o compartimento Y e o compartimento AA, parede de vidro existente deverá permanecer.
14.2	Abertura e fecho de roços para passagem de rede eléctrica telefónica e colocação de iluminação.
14.3	Realização dos trabalhos de Rede eléctrica com aplicação de luminárias
14.4	Remoção do vão envidraçado existente, abertura do vão com a colocação de uma pedra larga para embutir o respectivo envidraçado em alumínio.
14.5	Pintura com tinta, nas paredes acima dos azulejos e tecto.
14.6	Execução do pavimento em epoxy incluindo todos os trabalhos
14.7	Colocação de porta de abrir com 80x200 cm, em alumínio na cor branco com painel sandwich de 20 mm
TOTAL DOS TRABALHOS COMPARTIMENTO Y - Secretaria:	
	4.912,13 €
15	<u>COMPARTIMENTO Z - Corredor</u>
15.1	Fornecimento e aplicação pavimento em resina epóxi semelhante ao corredor com inclinação para a parede exterior
15.2	Pintura das paredes e tecto do corredor com tinta lavável.
TOTAL DOS TRABALHOS COMPARTIMENTO Z - Corredor:	
	4.422,60 €
16	<u>COMPARTIMENTO AA -Entrada Lateral corredor</u>
16.1	Execução do pavimento e alargamento dos degraus de acordo com o projecto.
16.2	Pintura das paredes e tecto do corredor.
16.3	Colocação de porta de emergência.
TOTAL DOS TRABALHOS COMPARTIMENTO AA -Entrada Lateral corredor:	
	1.732,25 €
17	<u>COMPARTIMENTO BB - Entrada Lateral</u>
17.1	Execução do pavimento e alargamento dos degraus de acordo com o projecto
17.2	Pintura das paredes e tecto do corredor.
17.3	Remoção dos portões existentes e colocação de portas de saída emergência, ou seja com abertura fácil e só por dentro no vão existente, com dispositivo hidráulico aplicado na parte superior da porta que garante com eficácia o seu fecho automático.



VECOGEST

PRESENTE
EM REUNIÃO DE
- 1 SET. 2016

Item	Designação	
17.4	Colocação de porta de abrir com 80x200 cm, em alumínio na cor branco com painel sandwich de 20 mm na oficina do Hóquei em Patins.	
17.5	Execução de rampa exterior revestida com pavimento cerâmico antiderrapante á escolha do cliente até 12 €/m ² incluindo todos os trabalhos necessários	
17.6	Execução de rampa interior revestida com o mesmo acabamento que o pavimento do corredor da entrada, incluindo todos os trabalhos necessários	
17.7	Fornecimento e aplicação de gradeamento para as 2 rampas em Ferro Lacado Cor a Definir, na Horizontal Leva Quatro Tubos Redondos ou Rectangulares nas Prumadas Leva Tubo Redondo Quadrado incluindo todos os trabalhos.	
TOTAL DOS TRABALHOS COMPARTIMENTO BB – Entrada Lateral:		6.859,57 €
18	<u>COMPARTIMENTO CC – Arrumos HP</u>	
18.1	Execução de uma parede divisória com 2m de altura no balneário existente	
18.2	Colocação de porta de abrir com 80x200 cm, em alumínio na cor branco com painel sandwich de 20 mm	
18.3	Pintura das paredes e tecto com tinta lavável.	
TOTAL DOS TRABALHOS COMPARTIMENTO CC – Arrumos HP:		1.944,50 €
19	<u>COMPARTIMENTO DD – Arrumos Basquetebol</u>	
19.1	Remoção da parede interior existente	
19.2	Reparação das paredes interiores	
19.3	Reparação do tecto falso existente.	
19.4	Pintura das paredes e tecto com tinta lavável.	
19.5	Fornecimento e aplicação de mosaico no pavimento a escolher pelo dono de obra até um valor de 12 €/m ²	
19.6	Colocação de porta de abrir com 80x200 cm, em alumínio na cor branco com painel sandwich de 20 mm	
TOTAL DOS TRABALHOS COMPARTIMENTO DD – Arrumos Basquetebol:		3.081,65 €
20	<u>COMPARTIMENTO EE – Secções</u>	
20.1	Fornecimento e colocação de painel sanduiche no telhado com a colocação dos acabamentos adequados ao tipo de telha e execução dos respectivos remates interiores de forma a ficar com um acabamento perfeito	
20.2	Reparação das paredes interiores	
20.3	Pintura das paredes e tecto com tinta lavável.	
20.4	Substituição dos vão envidraçados existentes por vão de alumínio e colocação de guardas em ferro pelo exterior. Se necessário	
20.5	Fornecimento e aplicação de mosaico no pavimento a escolher pelo dono de obra até um valor de 12 €/m ²	
20.6	Colocação de porta de abrir com 80x200 cm, em alumínio na cor branco com painel sandwich de 20 mm	
TOTAL DOS TRABALHOS COMPARTIMENTO EE – Secções:		7.990,26 €

29 DEZ. 2016

CÂMARA M. DE MARINHA



VECOGEST

PRESENTE
EM REUNIÃO DE
- 1 SET. 2016

Item	Designação	
21	QUADRO ELECTRICO E CENTRAL TÉRMICA	
21.1	Instalação de novo quadro eléctrico na zona junto à secretaria, alimentado a partir do quadro existente incluindo o fornecimento e a aplicação dos materiais	
21.2	Instalação de central térmica, para produção de águas quentes sanitárias, no local previsto no projecto. A central será constituída por 2 termoacumuladores (ROTEX), em plástico, ligados em paralelo, alimentados por duas caldeiras (DEDIESTRICH NANEO) murais, equipadas com tecnologia de condensação.	
TOTAL DOS TRABALHOS QUADRO ELECTRICO E CENTRAL TÉRMICA:		12.353,72 €
22	CAIXILHARIA EXTERIOR BALNEÁRIOS E ZONAS DE DUCHE	
22.1	Fornecimento e aplicação de estrutura em alumínio com vidro duplo constituída por 3 fixos + 2 basculantes incluindo todos os trabalhos.	
TOTAL DOS TRABALHOS CAIXILHARIA EXTERIOR BALNEÁRIOS E ZONAS DE DUCHE:		4.637,71 €
23	PAVIMENTO CORREDOR RINGUE	
23.1	Realização de todo o pavimento do corredor em volta do ringue em resina epóxi resistente	
TOTAL DOS TRABALHOS PAVIMENTO CORREDOR RINGUE:		7.512,96 €
Total da proposta		183.061,88 €

CENTO E OITENTA E TRÊS MIL E SESENTA E UM EUROS E OITENTA E OITO CÊNTIMOS

Nestes valores acresce o imposto IVA, à taxa corrente

NÃO ESTÁ CONTEMPLADO NESTE ORÇAMENTO:

- Custos com licenciamento;
- O que não constar no descritivo apresentado;

CONDIÇÕES DE PAGAMENTO:


A combinar posteriormente

PRAZO DE EXECUÇÃO:

O prazo de execução será a combinar posteriormente.

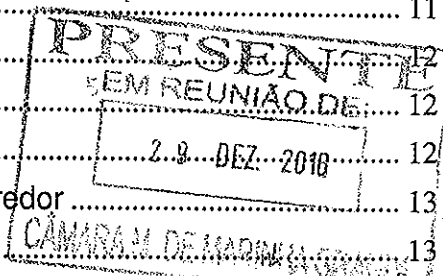
PRESENTE
EM REUNIÃO DE:
29 DEZ. 2016
CÂMARA MUNICIPAL DE MARINHA GRANDE

MEMÓRIA DESCRITIVA



ÍNDICE

INTRODUÇÃO.....	3
1. DESCRIÇÃO POR ÁREA - CONSTRUÇÃO	3
1.1 INSTALAÇÕES SANITÁRIAS.....	3
1.2 BALNEÁRIOS.....	4
COMPARTIMENTO A – ENTRADA LATERAL	4
COMPARTIMENTO B - (I.S.D).....	4
COMPARTIMENTO C- Zona de duches	5
COMPARTIMENTO D.....	5
COMPARTIMENTO E – I.S.	6
COMPARTIMENTO F- I.S.....	6
COMPARTIMENTO G	7
COMPARTIMENTO H - Duches	7
COMPARTIMENTO I – Duche BA Arbitragem	7
COMPARTIMENTO J - BA Arbitragem.....	7
COMPARTIMENTO K – IS BA Arbitragem	8
COMPARTIMENTO L – Zona técnica.....	8
COMPARTIMENTO M – Entrada Principal	8
COMPARTIMENTO N – Posto Médico.....	8
COMPARTIMENTO O – IS BA Arbitragem	8
COMPARTIMENTO P- BA Arbitragem	9
COMPARTIMENTO Q – Duche BA Arbitragem	9
COMPARTIMENTO R- I.S.	10
COMPARTIMENTO S.....	10
COMPARTIMENTO T - Duches.....	10
COMPARTIMENTO U - Duches	11
COMPARTIMENTO V.....	11
COMPARTIMENTO W – I.S.	11
COMPARTIMENTO X – AQS.....	12
COMPARTIMENTO Y - Secções.....	12
COMPARTIMENTO Z - Corredor.....	12
COMPARTIMENTO AA –Entrada Lateral corredor	13
COMPARTIMENTO BB – Entrada Lateral	13
COMPARTIMENTO CC – Arrumos HP	13




COMPARTIMENTO DD – Arrumos Basquetebol..... 13
COMPARTIMENTO EE – Sala Multifunções 13
COMPARTIMENTO FF – Secretaria..... 14
2. NOTAS GERAIS 14

PRESENTE
EM REUNIÃO DE:
- 1 SET. 2016
CÂMARA M. DE MARINHA GRANDE

5
PRESENTE
EM REUNIÃO DE:
29 DEZ. 2016
CÂMARA M. DE MARINHA GRANDE

INTRODUÇÃO



Pretende-se reformular toda a área de balneários e Instalações Sanitárias, aproveitando o corredor existente a parede que divide os balneários do corredor.

Para além dos trabalhos de construção civil, e revestimentos, há que considerar a abertura e tapamento de roços para a tubagem de água temperada para os chuveiros, água fria para as instalações sanitárias, bem como dois ramais de abastecimentos, água fria e água quente de uma ponta à outra.

De seguida irá fazer-se uma descrição por área.

1. DESCRIÇÃO POR ÁREA - CONSTRUÇÃO

1.1 INSTALAÇÕES SANITÁRIAS

Demolição de todas as paredes interiores existentes de acordo com o projeto de alterações apresentado. Realização de nova parede de divisória entre as duas instalações sanitárias homens e senhoras. Alargamento da zona dos degraus na instalação sanitária das senhoras. Reparação das paredes existentes para revestimento a azulejo a escolher pelo dono de obra.

Remoção do tijolo de vidro nos vão existentes para colocação de novos vãos envidraçados em alumínio e colocação de cantarias em pedra.

Abertura e fecho de roços para passagem de tubagem de água fria, com acabamento a azulejo.

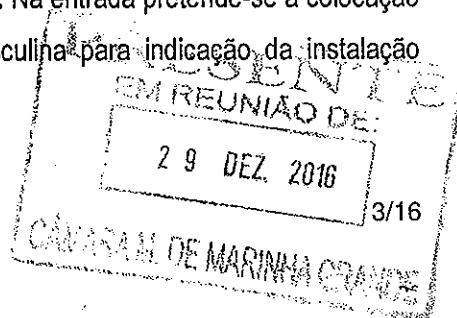
Realização de nova rede de drenagem de águas residuais, incluindo novas caixas de visita, ramais de ligação entre todos os trabalhos que sejam necessários a um perfeito funcionamento da rede.

Fornecimento e aplicação de mosaico no pavimento de cor a definir pelo dono de obra.

Pintura com tinta lavável, nas paredes acima dos azulejos e tecto.

Fornecimento e aplicação de equipamento sanitário de acordo com o projeto apresentado:

ISM: Fornecimento e colocação de três bacias de retrete completas, 5 urinóis, realização de uma bancada com pedra para colocar dois lavatórios de embutir. Na entrada pretende-se a colocação de um vidro adequado com a colocação da figura masculina para indicação da instalação sanitária.



ISF: Fornecimento e colocação de quatro bacias de retrete completas, realização de uma bancada com pedra para colocar dois lavatórios de embutir. Na entrada pretende-se a colocação de um vidro adequado com a colocação da figura feminina para indicação da instalação sanitária.

Abertura e fecho de roços para passagem de rede eléctrica e colocação de luzes com sensores. A divisão entre os sanitários será realizada com painéis de compacto fenólico (HPL) de acordo com o projeto apresentado de cor a definir pelo dono de obra.

Fornecimento e colocação de torneiras temporizadoras nos lavatórios.

Fornecimento e aplicação de espelhos, porta rolos, doseadores para sabonete líquido e dispensadores de toalhas de papel.

1.2 BALNEÁRIOS

Demolição de algumas paredes existentes na zona dos balneários de acordo o projeto de alterações. Remoção o azulejo e mosaico existente para abertura de novos roços para colocação de tubagem de abastecimento de água nova e de tubagem de drenagem das águas residuais.

COMPARTIMENTO A – ENTRADA LATERAL

Execução do pavimento.

Pintura das paredes do corredor.

Remoção dos portões existentes e colocação de portas de saída emergência, ou seja com abertura fácil e só por dentro no vão existente, com dispositivo hidráulico aplicado na parte superior da porta que garante com eficácia o seu fecho automático.

COMPARTIMENTO B - (I.S.D)

Execução de parede divisória entre o compartimento B e o compartimento C, colocação de respectivo acabamento em azulejo. Revestimento das outras paredes existentes azulejo.

Abertura e fecho de roços para passagem de tubagem de água fria, com acabamento a azulejo.

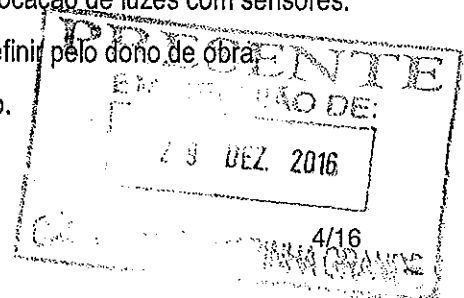

Fechar a porta existente e abertura de nova porta de forma a ficar comum vão livre de 0.90m de acordo com o projeto de remodelação.

Abertura e fecho de roços para passagem de rede eléctrica e colocação de luzes com sensores.

Fornecimento e colocação de pavimento em mosaico de cor a definir pelo dono de obra.

Pintura com tinta lavável, nas paredes acima dos azulejos e tecto.

Fornecimento e aplicação de Lavatório suspenso.

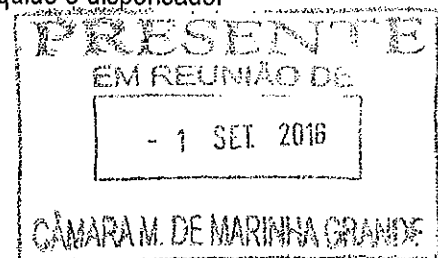


Fornecimento e aplicação de equipamento sanitário (sanita + lavatório + torneira) apropriado para o uso de pessoas com deficiência motora, incluindo os apoios laterais em aço inox.

Fornecimento e aplicação de fraldário horizontal em polietileno, de alta densidade na parede lateral.

Fornecimento e aplicação de espelho, porta rolos, doseador para sabonete líquido e dispensador de toalhas de papel.

Colocação de porta fenólica de 43mm de abrir.



COMPARTIMENTO C- Zona de duches

Abertura e fecho de roços para passagem de tubagem de água quente e fria, com acabamento a azulejo. Fornecimento e aplicação de azulejo nas restantes paredes até 2m de altura.

Abertura e fecho de roços para passagem de rede eléctrica e colocação de luzes com sensores.

Colocação de 6 chuveiros e as respectivas torneiras temporizadoras.

Execução de parede divisória entre a zona de duches (compartimento C) e o compartimento D, em tijolo e respectivo acabamento em azulejo (até cerca de 2m de altura).

Fornecimento e aplicação pavimento em resina epóxi semelhante ao corredor ou outro tipo de pavimento resistente com inclinação para a parede exterior, e ligeiramente inferior ao pavimento do Compartimento D.

Colocação de extractores de vapores mecânicos no teto.

Pintura com tinta lavável, nas paredes acima dos azulejos e tecto.

COMPARTIMENTO D

Execução de parede que divide o Compartimento D do corredor, incluindo o seu acabamento e revestimento a azulejo até cerca de 2m de altura e abertura para porta.


Abertura e fecho de roços para passagem de rede eléctrica e colocação de luzes com sensores.

Fornecimento e aplicação de pavimento em resina epóxi semelhante ao corredor ou outro tipo de pavimento resistente com inclinação para a parede exterior.

Execução "in situ" de caleira em betão para encaminhamento das águas de lavagem para a zona de duches na ligação do pavimento com a parede exterior.

Pintura com tinta lavável, nas paredes acima dos azulejos e tecto.

Colocação de porta fenólica de 43mm de abrir.



COMPARTIMENTO E – I.S.

Execução de parede divisória entre o compartimento E e o compartimento G e F, e respectivo acabamento em azulejo (até cerca de 2m de altura). Revestimento das restantes paredes a azulejo até 2m de altura.

Abertura e fecho de roços para passagem de tubagem de água fria, com acabamento a azulejo.

Abertura e fecho de roços para passagem de rede eléctrica e colocação de luzes com sensores.

Fornecimento e aplicação de pavimento em resina epóxi semelhante ao corredor ou outro tipo de pavimento resistente com inclinação para o compartimento D.

Pintura com tinta lavável, nas paredes acima dos azulejos e tecto.

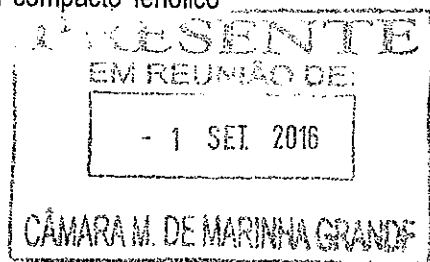
Fornecimento e aplicação de Lavatório suspenso, sanita completa e torneira temporizadora.

Fornecimento e aplicação de espelho, porta rolos, doseador para sabonete líquido e dispensador de toalhas de papel.

Realização de parede em tijolo na frente da I.S. e colocação de porta em compacto fenólico (HPL)

Ou

Colocação de cabine fenólica (fixo +porta) na frente da instalação sanitária.



COMPARTIMENTO F- I.S.

Execução de parede divisória entre o compartimento F e o compartimento D, e respectivo acabamento em azulejo (até cerca de 2m de altura). Revestimento das restantes paredes a azulejo até 2m de altura.

Abertura e fecho de roços para passagem de tubagem de água fria, com acabamento a azulejo.

Abertura e fecho de roços para passagem de rede eléctrica e colocação de luzes com sensores.

Fornecimento e aplicação de pavimento em resina epóxi semelhante ao corredor ou outro tipo de pavimento resistente com inclinação para o compartimento D.

Pintura com tinta lavável, nas paredes acima dos azulejos e tecto.

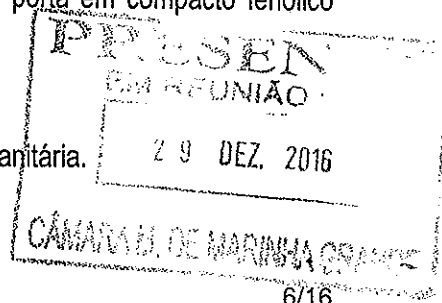
Fornecimento e aplicação de Lavatório suspenso, sanita completa e torneira temporizadora.

Fornecimento e aplicação de espelho, porta rolos, doseador para sabonete líquido e dispensador de toalhas de papel.

Realização de parede em tijolo na frente da I.S. e colocação de porta em compacto fenólico (HPL)


Ou

Colocação de cabine fenólica (fixo +porta) na frente da instalação sanitária.



COMPARTIMENTO G

- Revestimento a azulejo até cerca de 2m de altura de todas as paredes e abertura para porta.
- Abertura e fecho de roços para passagem de rede eléctrica e colocação de luzes com sensores.
- Fornecimento e aplicação de pavimento em resina epóxi semelhante ao corredor ou outro tipo de pavimento resistente com inclinação para a parede exterior.
- Execução "in situ" de caleira em betão para encaminhamento das águas de lavagem para a zona de duchas na ligação do pavimento com a parede exterior.
- Pintura com tinta lavável, nas paredes acima dos azulejos e tecto.
- Colocação de porta fenólica de 43mm de abrir.




COMPARTIMENTO H - Duches

- Abertura e fecho de roços para passagem de tubagem de água quente e fria, com acabamento a azulejo. Fornecimento e aplicação de azulejo nas restantes paredes até 2m de altura.
- Abertura e fecho de roços para passagem de rede eléctrica e colocação de luzes com sensores.
- Colocação de 4 chuveiros e as respectivas torneiras temporizadoras.
- Fornecimento e aplicação pavimento em resina epóxi semelhante ao corredor ou outro tipo de pavimento resistente para a parede exterior, e ligeiramente inferior ao pavimento do Compartimento G.
- Colocação de extractores de vapores mecânicos no teto.
- Pintura com tinta lavável, nas paredes acima dos azulejos e tecto.

COMPARTIMENTO I – Duche BA Arbitragem


- Abertura e fecho de roços para passagem de tubagem de água quente e fria, com acabamento a azulejo. Fornecimento e aplicação de azulejo nas restantes paredes até 2m de altura.
- Abertura e fecho de roços para passagem de rede eléctrica e colocação de luzes com sensores.
- Colocação de 1 chuveiros e as respectiva torneira temporizadora.
- Fornecimento e aplicação de base de duche e cabine.
- Fornecimento e aplicação pavimento em resina epóxi semelhante ao corredor ou outro tipo de pavimento resistente
- Colocação de extractores de vapores mecânicos no teto.
- Pintura com tinta lavável, nas paredes acima dos azulejos e tecto.



COMPARTIMENTO J - BA Arbitragem

- Revestimento a azulejo até cerca de 2m de altura de todas as paredes e abertura para porta.

Abertura e fecho de roços para passagem de rede eléctrica e colocação de luzes com sensores.
Fornecimento e aplicação de pavimento em resina epóxi semelhante ao corredor ou outro tipo de pavimento resistente com inclinação para a parede exterior.
Pintura com tinta lavável, nas paredes acima dos azulejos e tecto.
Colocação de porta fenólica de 43mm de abrir.



COMPARTIMENTO K – IS BA Arbitragem

Revestimento a azulejo até cerca de 2m de altura de todas as paredes e abertura para porta.
Abertura e fecho de roços para passagem de tubagem de água fria, com acabamento a azulejo.
Abertura e fecho de roços para passagem de rede eléctrica e colocação de luzes com sensores.
Fornecimento e aplicação de pavimento em resina epóxi semelhante ao corredor ou outro tipo de pavimento resistente com inclinação para o compartimento D.
Pintura com tinta lavável, nas paredes acima dos azulejos e tecto.
Fornecimento e aplicação de Lavatório suspenso, sanita completa e torneira temporizadora.
Fornecimento e aplicação de espelho, porta rolos, doseador para sabonete liquido e dispensador de toalhas de papel.
Colocação de porta em compacto fenólico (HPL).

COMPARTIMENTO L – Zona técnica

Substituição de porta. Colocação de porta fenólica de 43mm de abrir.

COMPARTIMENTO M – Entrada Principal

Remoção dos portões existentes e colocação de portas de saída emergência, ou seja com abertura fácil e só por dentro no vão existente.

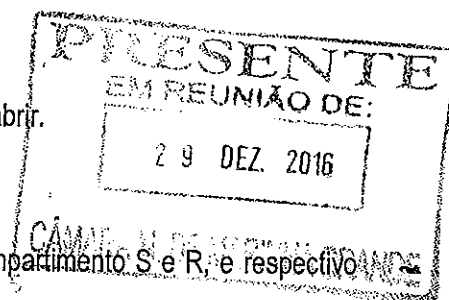
COMPARTIMENTO N – Posto Médico

Substituição de porta. Colocação de porta fenólica de 43mm de abrir.

COMPARTIMENTO O – IS BA Arbitragem

Execução de parede divisória entre o compartimento Q e o compartimento S e R, e respectivo acabamento em azulejo (até cerca de 2m de altura). Revestimento das restantes paredes a azulejo até 2m de altura.

Abertura e fecho de roços para passagem de tubagem de água fria, com acabamento a azulejo.
Abertura e fecho de roços para passagem de rede eléctrica e colocação de luzes com sensores.



Fornecimento e aplicação de pavimento em resina epóxi semelhante ao corredor ou outro tipo de pavimento resistente com inclinação para o compartimento D.

Pintura com tinta lavável, nas paredes acima dos azulejos e tecto.

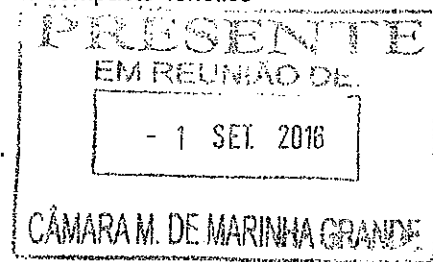
Fornecimento e aplicação de Lavatório suspenso, sanita completa e torneira temporizadora.

Fornecimento e aplicação de espelho, porta rolos, doseador para sabonete liquido e dispensador de toalhas de papel.

Realização de parede em tijolo na frente da I.S. e colocação de porta em compacto fenólico (HPL)

Ou

Colocação de cabine fenólica (fixo +porta) na frente da instalação sanitária.



COMPARTIMENTO P- BA Arbitragem

Revestimento a azulejo até cerca de 2m de altura de todas as paredes e abertura para porta.

Abertura e fecho de roços para passagem de rede eléctrica e colocação de luzes com sensores.

Fornecimento e aplicação de pavimento em resina epóxi semelhante ao corredor ou outro tipo de pavimento resistente com inclinação para a parede exterior.

Pintura com tinta lavável, nas paredes acima dos azulejos e tecto.

Colocação de porta fenólica de 43mm de abrir.

COMPARTIMENTO Q – Duche BA Arbitragem

Execução de parede divisória entre o compartimento Q e o compartimento P, e respectivo acabamento em azulejo (até cerca de 2m de altura). Revestimento das restantes paredes a azulejo até 2m de altura.

Abertura e fecho de roços para passagem de tubagem de água quente e fria, com acabamento a azulejo. Fornecimento e aplicação de azulejo nas restantes paredes até 2m de altura.

Abertura e fecho de roços para passagem de rede eléctrica e colocação de luzes com sensores.

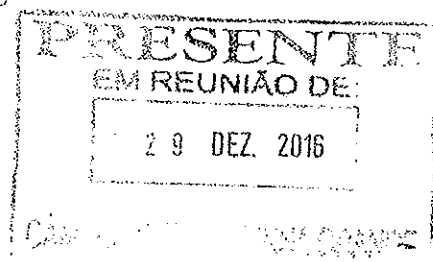
Colocação de 1 chuveiro e a respectiva torneira temporizadora.

Fornecimento e aplicação de base de duche e cabine.

Fornecimento e aplicação pavimento em resina epóxi semelhante ao corredor ou outro tipo de pavimento resistente.

Colocação de extractores de vapores mecânicos no teto.

Pintura com tinta lavável, nas paredes acima dos azulejos e tecto.



COMPARTIMENTO R- I.S.

Execução de parede divisória entre o compartimento R e o compartimento O, e respectivo acabamento em azulejo (até cerca de 2m de altura). Revestimento das restantes paredes a azulejo até 2m de altura.

Abertura e fecho de roços para passagem de tubagem de água fria, com acabamento a azulejo.

Abertura e fecho de roços para passagem de rede eléctrica e colocação de luzes com sensores.

Fornecimento e aplicação de pavimento em resina epóxi semelhante ao corredor ou outro tipo de pavimento resistente com inclinação para o compartimento D.

Pintura com tinta lavável, nas paredes acima dos azulejos e tecto.

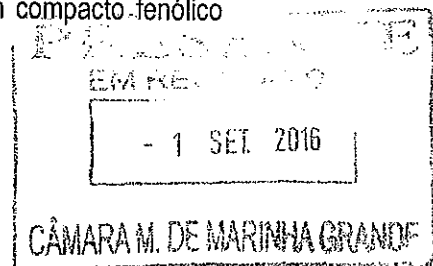
Fornecimento e aplicação de Lavatório suspenso, sanita completa e torneira temporizadora.

Fornecimento e aplicação de espelho, porta rolos, doseador para sabonete liquido e dispensador de toalhas de papel.

Realização de parede em tijolo na frente da I.S. e colocação de porta em compacto-fenólico (HPL)

Ou

Colocação de cabine fenólica (fixo +porta) na frente da instalação sanitária.



COMPARTIMENTO S

Revestimento a azulejo até cerca de 2m de altura de todas as paredes e abertura para porta.

Abertura e fecho de roços para passagem de rede eléctrica e colocação de luzes com sensores.

Fornecimento e aplicação de pavimento em resina epóxi semelhante ao corredor ou outro tipo de pavimento resistente com inclinação para a parede exterior.

Execução "in situ" de caleira em betão para encaminhamento das águas de lavagem para a zona de duchas na ligação do pavimento com a parede exterior.

Pintura com tinta lavável, nas paredes acima dos azulejos e tecto.

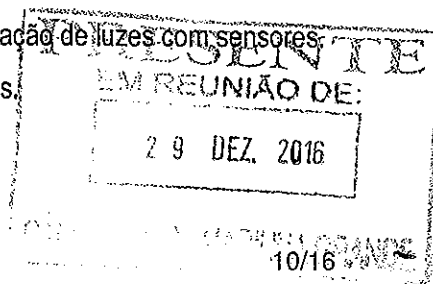
Colocação de porta fenólica de 43mm de abrir.

COMPARTIMENTO T - Duches

Abertura e fecho de roços para passagem de tubagem de água quente e fria, com acabamento a azulejo. Fornecimento e aplicação de azulejo nas restantes paredes até 2m de altura.

Abertura e fecho de roços para passagem de rede eléctrica e colocação de luzes com sensores.


Colocação de 4 chuveiros e as respectivas torneiras temporizadoras.



Fornecimento e aplicação pavimento em resina epóxi semelhante ao corredor ou outro tipo de pavimento resistente para a parede exterior, e ligeiramente inferior ao pavimento do Compartmento S.

Colocação de extractores de vapores mecânicos no teto.

Pintura com tinta lavável, nas paredes acima dos azulejos e tecto.



COMPARTIMENTO U - Duches

Abertura e fecho de roços para passagem de tubagem de água quente e fria, com acabamento a azulejo. Fornecimento e aplicação de azulejo nas restantes paredes até 2m de altura.

Abertura e fecho de roços para passagem de rede eléctrica e colocação de luzes com sensores.

Colocação de 6 chuveiros e as respectivas torneiras temporizadoras.

Execução de parede divisória entre a zona de duches (compartimento U) e o compartimento V, em tijolo e respectivo acabamento em azulejo (até cerca de 2m de altura).

Fornecimento e aplicação pavimento em resina epóxi semelhante ao corredor ou outro tipo de pavimento resistente para a parede exterior, e ligeiramente inferior ao pavimento do Compartmento V.

Colocação de extractores de vapores mecânicos no teto.

Pintura com tinta lavável, nas paredes acima dos azulejos e tecto.

CÂMARA M. DE MARINHA GRANDE

COMPARTIMENTO V

Execução de parede que divide o Compartmento V do corredor, incluindo o seu acabamento e revestimento a azulejo até cerca de 2m de altura e abertura para porta.


Abertura e fecho de roços para passagem de rede eléctrica e colocação de luzes com sensores.

Fornecimento e aplicação de pavimento em resina epóxi semelhante ao corredor ou outro tipo de pavimento resistente com inclinação para a parede exterior.

Execução "in situ" de caleira em betão para encaminhamento das águas de lavagem para a zona de duches na ligação do pavimento com a parede exterior.

Pintura com tinta lavável, nas paredes acima dos azulejos e tecto.

Colocação de porta fenólica de 43mm de abrir.



COMPARTIMENTO W – I.S.

Execução de parede divisória entre o compartimento W e o compartimento X, e respectivo acabamento em azulejo (até cerca de 2m de altura).

Abertura e fecho de roços para passagem de tubagem de água fria, com acabamento a azulejo.

Abertura e fecho de roços para passagem de rede eléctrica e colocação de luzes com sensores.

Fornecimento e aplicação de pavimento em resina epóxi semelhante ao corredor ou outro tipo de pavimento resistente com inclinação para o compartimento D.

Pintura com tinta lavável, nas paredes acima dos azulejos e tecto.


Fornecimento e aplicação de Lavatório suspenso, sanita completa e torneira temporizadora.

Fornecimento e aplicação de espelho, porta rolos, doseador para sabonete liquido e dispensador de toalhas de papel.

Realização de parede em tijolo na frente da I.S. e colocação de porta em compacto fenólico (HPL)

Ou

Colocação de cabine fenólica (fixo +porta) na frente da instalação sanitária.



COMPARTIMENTO X – AQS

Este compartimento vai-se destinar à colocação do equipamento para aquecimento das águas quentes sanitárias (a definir).

Enchimento no pavimento até ao nível do piso da rua.

Execução de parede divisória entre o compartimento X e o compartimento V, acabamento das paredes prontas a receber pintura.

Abertura e fecho de roços para passagem de rede eléctrica e e colocação de iluminação.

Colocação de porta de alumínio para o exterior com grelhas de ventilação com uma boa fechadura.

COMPARTIMENTO Y - Secções

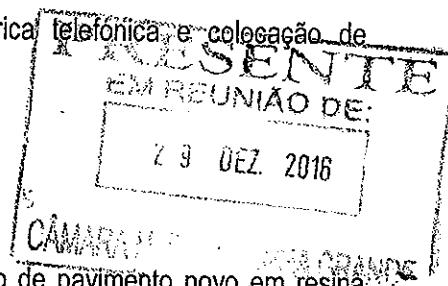
Execução de parede divisória entre o compartimento Y e o compartimento AA, parede de vidro existente deverá permanecer. Pintura e reparação de todas as paredes.

Fechar a janela existente.

Execução de divisória e colocação de porta fenólica de 43mm de abrir.

Abertura e fecho de roços para passagem de rede eléctrica telefónica e colocação de iluminação.

Execução do pavimento



COMPARTIMENTO Z - Corredor

Reabilitação e reparação do pavimento existente ou realização de pavimento novo em resina epóxi resistente.


Pintura das paredes e teto do corredor com tinta lavável.

COMPARTIMENTO AA – Entrada Lateral corredor

Execução do pavimento e alargamento dos degraus de acordo com o projeto.

Pintura das paredes e tecto do corredor.

Colocação de porta de emergência.



COMPARTIMENTO BB – Entrada Lateral

Execução do pavimento e alargamento dos degraus de acordo com o projeto.

Pintura das paredes e tecto do corredor.

Remoção dos portões existentes e colocação de portas de saída emergência, ou seja com abertura fácil e só por dentro no vão existente, com dispositivo hidráulico aplicado na parte superior da porta que garante com eficácia o seu fecho automático.

Colocação de porta fenólica de 43mm de abrir na oficina do Hóquei em Patins.

COMPARTIMENTO CC – Arrumos HP

Execução de uma parede divisória com 2m de altura no balneário existente com porta fenólica de 43mm de abrir.

Colocação de porta fenólica de 43mm de abrir.

COMPARTIMENTO DD – Arrumos Basquetebol

Remoção da parede interior existente. Reparação das paredes interiores e realização de pintura.

Reparação do tecto falso existente.

Fornecimento e aplicação de mosaico no pavimento

Colocação de porta fenólica de 43mm de abrir.

COMPARTIMENTO EE – Sala Multifunções

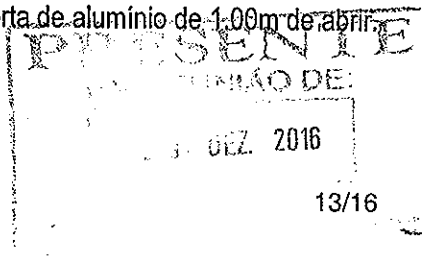
Fornecimento e colocação de painel sanduiche no telhado com a colocação dos acabamentos adequados ao tipo de telha e execução dos respectivos remates interiores de forma a ficar com um acabamento perfeito.

Reparação das paredes interiores e realização da pintura.

Substituição dos vão envidraçados existentes por vão de alumínio e colocação de guardas em ferro pelo exterior. Se necessário

Colocação de mosaico no pavimento.

Colocação de porta fenólica de 43mm, porta envidraçada ou porta de alumínio de 1,00m de abrir.



COMPARTIMENTO FF – Secretaria

Remoção da parede existente e colocação de vidro com porta em vidro.

Fornecimento e colocação de mosaico.

Reparação das paredes interiores e realização da pintura.

Abertura e fecho de roços para passagem de rede eléctrica telefónica e colocação de iluminação.

Colocação de teto falso.

Realização de um balcão com a colocação de balcão em pedra ou madeira.



2. NOTAS GERAIS

- Realização de todo o pavimento do corredor em volta do ringue, corredor dos balneários, balneários, corredores em resina epóxi resistente.

- Todas as portas têm de ficar no mínimo com 0,80m livres para a passagem de uma cadeira de rodas.

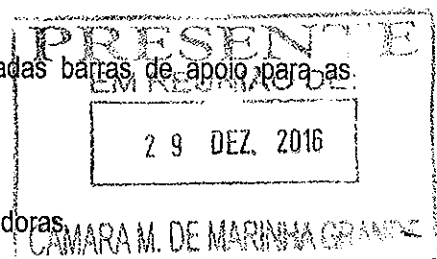
- Tintas, ladrilhos, azulejos, pavimentos, louças sanitárias, deverão ser sugeridos pelo Constructor e aprovados pelo SCM. Deverá ser tido em conta um equilíbrio entre o preço e a qualidade.

- As portas consideradas em fenólico pode ser alumínio ou em outro tipo de material o SCM está aberto à apresentação de propostas da parte do construtor.

- Nos balneários está a ser considerado a colocação de azulejo até 2m de altura em todo o seu perímetro o SCM está aberto à apresentação de propostas da parte do construtor, pois uma vez que irão ser removidos todos os azulejos poderiam ser reparadas as paredes e levar um tratamento específico para proteger das humidades e só iriam levar azulejo as paredes em volta das zonas dos duches, tendo sempre em conta um equilíbrio entre o preço e a qualidade.


- Nas instalações sanitárias dos deficientes deverão ser aplicadas barras de apoio para as pessoas com deficiência motora.

- As torneiras das instalações sanitárias deverão ser de temporizadoras.

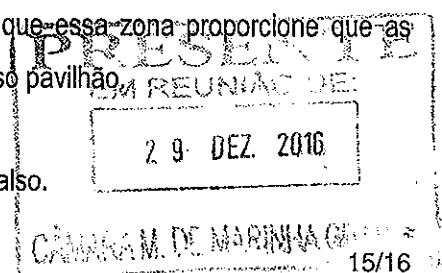


- Tudo o que é iluminação, armaduras, ligações eléctricas, sensores deverá ser contabilizado.
- Fornecimento e colocação de sinalização de saída de emergência nos corredores.
- Deverá ser incluída a pintura de toda a zona de intervenção, corredores, balneários, e instalações sanitárias.
- Deverá ser considerada nesta empreitada a execução do Abastecimento de Água e Drenagem de águas residuais domésticas.
- Não está definido qual o sistema de AQS que vai ser utilizado, daí que nós SCM estejamos dispostos a que o Construtor nos apresente a melhor solução para as condições que pretendemos. Deverá ser tido em conta um equilíbrio entre o preço e a qualidade.

- Mobiliário e cabides não estão incluídos na empreitada.
- A colocação dos azulejos deverá ser sempre até 2,00m de altura.

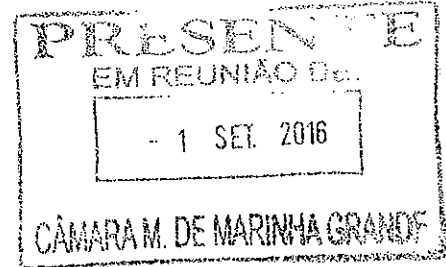


- Remoção do tijolo de vidro existente nos vão doa balneários e colocação de janelas de alumio com a geometria ainda a definir.
- Fornecimento e aplicação de rede de malha quadrada 40x40mm nos vidros do topo do pavilhão.
- Deverá ser contemplada a execução de duas rampas de acesso ao anel do ringe nas duas entrada a arquitetura das mesmas irá ser semelhante ao projeto mas pode ter de ser alterada, nestas duas rampas considerar a colocação de corrimão
- Nestes trabalhos deverá também ser contemplada a possível remoção da primeira bancada norte e posteriormente o devido remate da mesma, para que essa zona proporcione que as pessoas com mobilidade condicionada tenham lugar no nosso pavilhão.
- Reparação dos tetos dos balneários ou colocação de teto falso.



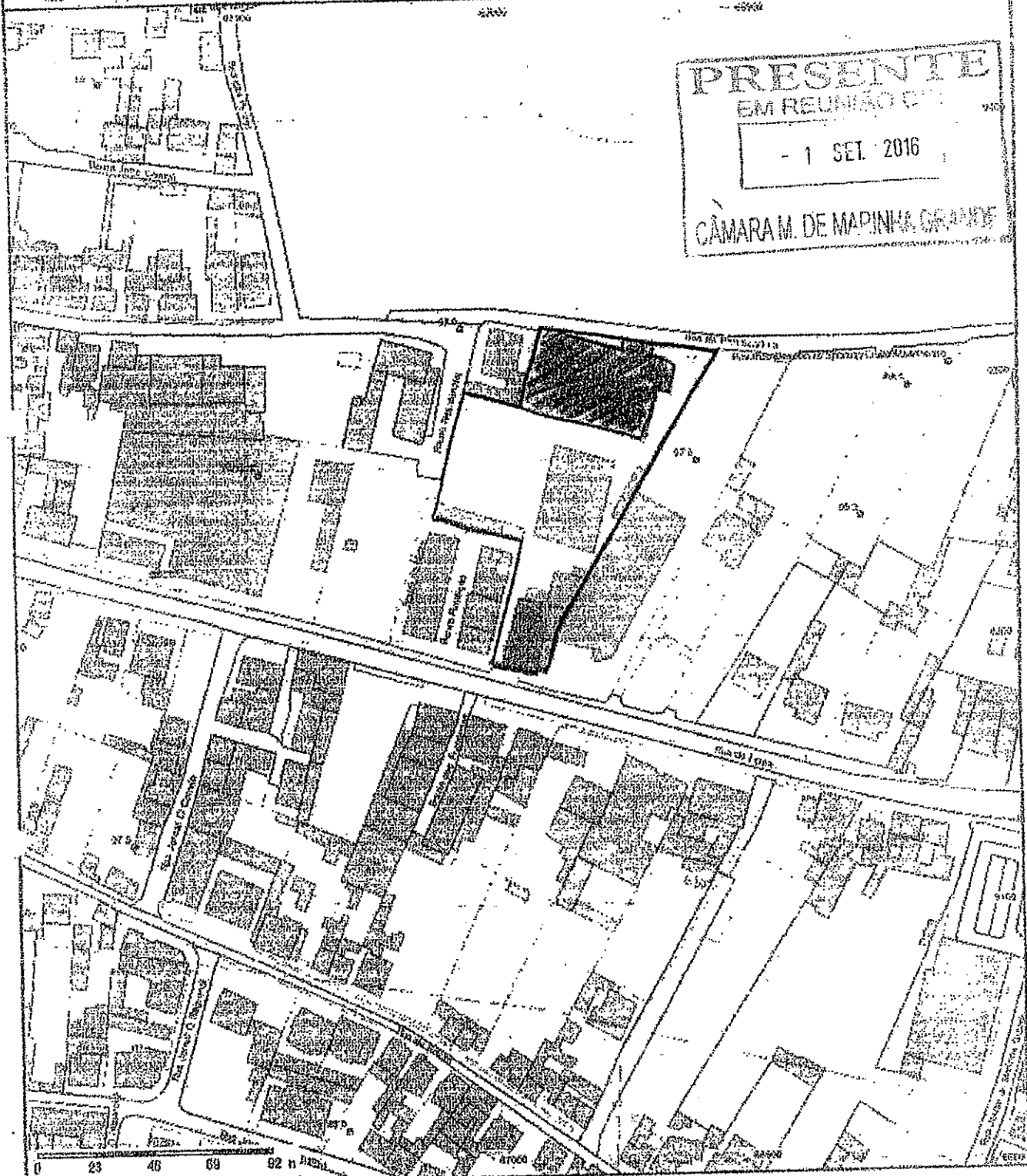
- Colocação de uma pala metálica nas duas entradas laterais a reparação do pavimento existente incluído todos os trabalhos necessários a um bom acabamento.

- Reparação da pala da entrada principal e todos os trabalhos necessários a um bom acabamento.



MUNICÍPIO DA MARINHA GRANDE - PLANTA DE LOCALIZAÇÃO

PLANTA DE LOCALIZAÇÃO 1:2000



PRESENTE
EM REUNIÃO DE
- 1 SET. 2016
CÂMARA M. DE MARINHA GRANDE

O interessado deve assinalar, correlacionando os limites da sua pretensão, informação indicativa.
Coordenadas impostas: EPSG 27483 (Datum 73). Cartografia 1:10000 de 2007, Cartografia 1:2000 de 2009, Carta Militar IGEO 2004, Ortofoto DOT 2012.

Requerente: **SPORTING CLUBE MARINHENSE**

NIP: **501150544**

Reservado aos serviços

PRESENTE
EM REUNIÃO DE
29 DEZ. 2016
CÂMARA M. DE MARINHA GRANDE